



**Datum**  
12 maj 2021

Protokoll fört vid möte i övervakningskommittén för **landsbygdsutvecklingsprogram för landskapet Åland och Ålands strukturfondsprogram, Entreprenörskap och kompetens för programperioden 2014 - 2020.**

Sekretariatet för den gemensamma övervakningskommittén.

**Tid:** Tisdagen den 4 maj 2021 kl. 09.30 – 12.11

**Plats:** Teams möte (digitalt)

**Närvarande:**

Linnéa Johansson, ordförande, näringsavdelningen, Ålands landskapsregering  
(föredragande 1-2, 8-10 §§)

Sue Holmström, Ålands Producentförbund r.f. (närvarade 1-6 §§, lämnade mötet kl.11.58)

Magnus Stark, Pro Agria Ålands Hushållningssällskap

Johanna Mattila, Högskolan på Åland (närvarade 1-7 §§, lämnade mötet kl. 12.00)

Tomas Urvas, Ålands kommunförbund (anslöt till mötet kl. 10.46 närvarade 5-10 §§)

Elin Sundback, FFC:s lokalorganisation på Åland

Henrik Lagerberg, Ålands Handikappförbund r.f.

Jan-Erik Rask, Ålands Näringsliv r.f.

Josefine Egenfelt, Ålands Natur och Miljö r.f.

Johanna Fogelström-Duns, Ålands ombudsmannamyndighet

Bodil Karlsson, Finansavdelningen, Ålands landskapsregering

Michaela Slotte, Enheten för rättsliga och internationella frågor, Ålands landskapsregering

Mona Kårebring-Olsson, miljöbyrån, Ålands landskapsregering

**Föredragande:**

Sölve Högman, byråchef och programansvarig Ejflu, näringsavdelningen, Ålands landskapsregering (föredragande 3-4, 6 §§)

Susanne Strand, byråchef och programansvarig Eruf/ESF, näringsavdelningen, Ålands landskapsregering (föredragande 5,7 §§)

Christel Lindholm, koordinator, näringsavdelningen, Ålands landskapsregering (föredragande § 3)

**Övriga närvarande:**

Mr. Aurimas Andrulis, Generaldirektoratet för sysselsättning, socialpolitik och lika möjligheter (DG EMPL), Europeiska kommissionen

Mr. Juuso Stenfors, Generaldirektoratet för sysselsättning, socialpolitik och lika möjligheter (DG EMPL), Europeiska kommissionen  
Mr. Pekka Jounila, Generaldirektoratet för regionalpolitik (DG REGIO), Europeiska kommissionen  
Ms Taru Haapaniemi, Generaldirektoratet för jordbruk (DG AGRI), Europeiska kommissionen  
Paula Linderbäck, Högskolan på Åland (lämnade mötet kl.11.35)  
Leila Lindström, programansvarig, näringsavdelningen, Ålands landskapsregering  
Leif Franzell, finansieringshandläggare, näringsavdelningen, Ålands landskapsregering  
Kenneth Åkergård, finansieringshandläggare, näringsavdelningen, Ålands landskapsregering  
Tomas Fellman, finansieringshandläggare, näringsavdelningen, Ålands landskapsregering  
Cecilia Åsgård, handläggare, jordbruksbyrån  
Sara Alopaeus, handläggare, allmänna byrån, Ålands landskapsregering  
Siv Tennström, programhandläggare, jordbruksbyrån  
Matias Sommarström, handläggare, allmänna byrån  
Siv Eliasson-Myllykoski, handläggare jordbruksbyrån  
Catharina Henriksson, miljöstödshandläggare, jordbruksbyrån (lämnade mötet kl. 11.44)

Alexandra de Haas, LAG, Leader Åland r.f.

Tolkar:  
Louise Ratford  
Johanna Toll

## **1 § Mötets öppnande.**

Ordförande Linnéa Johansson välkomnade mötesdeltagarna och informerade om att ärendena under §§1,2,5,7-10 sker med konsekutiv tolkning från svenska till engelska. Därefter presenterades medlemmarna i övervakningskommittén och övriga närvarande. Ordförande konstaterade deltagandet och att kallelse och möteshandlingar skickats ut inom utsatt tid och förklarade mötet lagligen sammankallat beslutfört och öppnat. Hon riktade ett särskilt välkomnande till två nya medlemmar i övervakningskommittén. **(Bilaga 1-2).**

## **2 § Godkännande av dagordningen.**

*Förslag:* Dagordningen godkänns.

**Beslut: Enligt förslaget**

## **3 § Ärenden för kännedom.**

1. Landskapsregeringens förslag till programändring 4 av den 18.3.2021, Ålands strukturfondsprogram. Godkänd av Kommissionen 15.4.2021. **(Bilaga 3, 3a)**
2. Landskapsregeringens förslag till programändring 6 av den 11.3.2021, Ålands landsbygdsutvecklingsprogram. **(Bilaga 4)**

*Förslag:* Antecknas för kännedom.

***Beslut:* Enligt förslaget.**

Presentationen på mötet läggs till protokollet. **(Bilaga 4a)**

**4 § Årlig genomföranderapport och nulägesanalys, Ålands landsbygdsprogram.  
(Bilaga 5)**

Från och med 2016 och till och med 2023 ska varje medlemsstat lämna in en årlig rapport till kommissionen om genomförandet av programmet under föregående kalenderår.

Rapporten föreläggs landskapsregeringen för godkännande innan den sänds till kommissionen via SFC systemet senast den 30 juni.

På mötet presenterades rapporten, och en aktuell nulägesanalys av programmets genomförande.

*Förslag:* Beslöts godkänna

- Den årliga rapporten godkänns med eventuella av övervakningskommittén föreslagna justeringar och tillägg samt senare gjorda eventuella tekniska justeringar samt anpassningar till kraven i SFC.
- Beslöts anteckna den aktuella lägesanalysen för kännedom.

***Beslut:* Enligt förslaget.**

Presentationen på mötet läggs till protokollet. **(Bilaga 5a)**

**5 § Årlig genomföranderapport och nulägesanalys, Ålands strukturfondsprogram.  
(Bilaga 6)**

Från och med 2016 och till och med 2023 ska varje medlemsstat lämna in en årlig rapport till kommissionen om genomförandet av programmet under föregående kalenderår.

Rapporten föreläggs landskapsregeringen för godkännande innan den sänds till kommissionen via SFC systemet senast den 31 maj.

På mötet presenteras rapporten, programförvaltningens förslag till bemötanden av utvärderarnas rekommendationer och därefter en aktuell nulägesanalys av programmets genomförande.

*Förslag:* Beslöts godkänna

- Den årliga rapporten godkänns med eventuella av övervakningskommittén föreslagna justeringar och tillägg samt senare gjorda eventuella tekniska justeringar samt anpassningar till kraven i SFC.
- Beslöts anteckna den aktuella lägesanalysen för kännedom.

***Beslut:* Enligt förslaget och med beaktande av kommissionens tekniska kommentarer.**

Presentationen på mötet läggs till protokollet. (**Bilaga 6a**)

**6 § Programarbete CAP-strategi 2021-2027, Jordbruksfonden.**

På mötet presenteras arbetet med CAP-strategin.

Övervakningskommitténs medlemmar får lämna sina synpunkter och kommentarer till programförvaltningen för det fortsatta programarbetet.

*Förslag:* Antecknas till kännedom.

**Beslut: Enligt förslaget.**

Presentationen på mötet läggs till protokollet. (**Bilaga 7**)

**7 § Programarbete strukturfonderna 2021-2027, Regional- och Socialfonden.**

På mötet presenteras programarbetet.

Övervakningskommitténs medlemmar får lämna sina synpunkter och kommentarer till programförvaltningen för det fortsatta programarbetet.

*Förslag:* Antecknas till kännedom.

**Beslut: Enligt förslaget.**

Presentationen på mötet läggs till protokollet. (**Bilaga 8**)

**8 § Övriga ärenden.**

Konstaterades inga övriga ärenden.

**9 § Nästa möte.**

Föreslås att nästa möte hålls onsdagen den 17 november 2021.

**10 § Mötets avslutande.**

Ordförande tackade samtliga mötesdeltagare, kommissionens representanter och tolkarna för ett konstruktivt möte och ett tack till all personal som jobbar med genomförandet av programmen. Ordförande avslutade mötet kl. 12.11.

---

Ordförande  
Linnéa Johansson

---

Sekreterare  
Christel Lindholm

Avdelning  
Näringsavdelningen Allmänna byrån  
tjänstemannabeslut

**Bilaga 1**

Datum  
2021-01-15

Beslutande  
Koordinator Lindholm Christel

---

**Tjb § 1**      **Tillsättande av övervakningskommitté för Ålands EU-  
program 2014-2020**

**Dnr ÅLR 2015/896**

**Ärende**

Ersättande av ordinarie medlem i övervakningskommittén för Ålands EU-program 2014-2020.

**Beslut**

Beslut 27 N1.

Jan-Erik Rask, Ålands Näringsliv r.f. ersätter Anders Ekström som ordinarie medlem.

Avdelning  
Näringsavdelningen Allmänna byrån  
tjänstemannabeslut

**Bilaga 2**

Datum  
2021-03-09

Beslutande  
Koordinator Lindholm Christel

---

**Tjb § 10 Tillsättande av övervakningskommitté för Ålands EU-  
program 2014-2020**

**Dnr ÅLR 2015/896**

**Ärende**

Ersättande av ordinarie medlem i övervakningskommittén för Ålands EU-program 2014-2020.

**Beslut**

Beslut 103 N1.

Henrik Lagerberg, Ålands Handikappförbund r.f. ersätter Mikael Holm som ordinarie medlem.

**Protokoll fört vid pleniföredragning**

Näringsavdelningen  
Allmänna byrån, N1

Närvarande  
VT, HJ, RH, AH-J, AH, FK, AR, CW

Frånvarande

Justerat  
Omedelbart

Ordförande  
Lantråd  
Veronica Thörnroos

Föredragande  
Minister  
Fredrik Karlström

Protokollförelare  
Byråchef  
Susanne Strand

---

**Nr 1**

Landskapsregeringens förslag till ändring av Operativ program för regionala utvecklingsfonden (Eruf) och Europeiska socialfonden (ESF) "Entreprenörskap och kompetens" perioden 2014-2020.

**ÅLR 2014/4550****Beslut**

Beslöts godkänna förslaget till programändring 4, enligt bilaga 1 N121P01.

De föreslagna ändringarna överförs till Kommissionen via SFC-datasystemet, så snart detta färdigställts utifrån REACT förordningen, i enlighet med den mall och de tekniska krav som systemet förutsätter.

# FÖRSLAG TILL ÄNDRING (4) AV STRUKTURFONDSPROGRAMMET FÖR LANDSKAPET ÅLAND FÖR PERIODEN 2014-2020 (CCI 2014FI05M2OP001)

Ålands landskapsregering föreslår en ändring av strukturfondsprogrammet för landskapet Åland perioden 2014-2020 i enlighet med artikel 30 (1) i Europaparlamentets och rådets förordning (EU) nr 1303/2013 av den 17 december 2013<sup>1</sup>.

Ändringsförslaget påverkar inte partnerskapsöverenskommelsen.

Ett preliminärt förslag till programändring med en indikativ finansiering och huvudriktlinjer presenterades för programmets övervakningskommitté den 7 december 2020 utgående från den information som landskapsregeringen hade tillgång till i mitten av november 2020. Övervakningskommittén beslöt godkänna förslaget och gav förvaltningsmyndigheten fullmakt att färdigställa ändringsförslaget efter att kommissionens förslag till förordning (React EU) antagits, beslutet om tilläggsfinansiering till medlemsstaterna fastställts och den återstående finansieringen inom finansieringsinstrumentet som kan omfördelas kunnat fastställas. Vidare beviljades förvaltningsmyndigheten fullmakt att överföra ändringarna i SFC-datasystemet i enlighet med de tekniska kraven i systemet.

Den 23 december 2020 antogs av Europaparlamentet och Rådet den s.k. React-EU förordningen<sup>2</sup> enligt vilken medlemsstaterna tilldelas ytterligare medel för åren 2021-2022. Medlen härrör från Europeiska unionens återhämtningsinstrument för främjande av krisreparation i samband med covid-19-pandemin och förberedande av en grön, digital och resilient återhämtning av ekonomin.

Kommissionen har den 12 februari 2021 fattat beslut om finansieringen enligt vilket Finland tilldelas 134 511 648 euro (Europeiska regionala utvecklingsfonden och Europeiska socialfonden) för år 2021 av vilket 726 363 euro (0,54 procent) tillfaller Åland. Kommissionen kommer att fastställa tilldelningen för år 2022 i ett senare beslut och omfattas inte i denna programändring.

Med stöd av detta har förvaltningsmyndigheten omarbetat förslaget.

## 1. Beskrivning av ändringens huvudsakliga innehåll.

Förvaltningsmyndigheten föreslår att Ålands tilläggsanslag fördelas till lika stora delar mellan Europeiska regionala utvecklingsfonden (363 181 euro) och Europeiska socialfonden (363 182 euro).

---

<sup>1</sup> EUROPAPARLAMENTETS OCH RÅDETS FÖRORDNING (EU) 2020/2221 av den 23 december 2020 om ändring av förordning (EU) nr 1303/2013 vad gäller exceptionella ytterligare medel och genomförandebestämmelser inom målet Investering för tillväxt och sysselsättning för att tillhandahålla stöd för främjande av krisreparation i samband med covid-19-pandemin och förberedande av en grön, digital och resilient återhämtning av ekonomin (React-EU)

<sup>2</sup> EUROPAPARLAMENTETS OCH RÅDETS FÖRORDNING (EU) nr 1303/2013 av den 17 december 2013 om fastställande av gemensamma bestämmelser för Europeiska regionala utvecklingsfonden, Europeiska socialfonden, Sammanhållningsfonden, Europeiska jordbruksfonden för landsbygdsutveckling och Europeiska havs- och fiskerifonden, om fastställande av allmänna bestämmelser för Europeiska regionala utvecklingsfonden, Europeiska socialfonden, Sammanhållningsfonden och Europeiska havs- och fiskerifonden samt om upphävande av rådets förordning (EG) nr 1083/2006



Ålands landskapsregering gör bedömningen att covid-19-pandemin kommer att påverka den åländska ekonomin negativt under flera år. Återhämtningen kommer högst sannolikt att ta längre tid för den åländska ekonomin än vad den gör för exempelvis Finland och Sverige. Detta beroende på att den för Åland viktiga sjöfarten, och då speciellt nöjesresandet, samt den landbaserade besöksnäringen hör till de absolut hårdast drabbade branscherna. Landskapsregeringen kommer att inleda en nödvändig och omfattande balansering av landskapets budgetekonomi. I landskapsregeringens fjärde tillägg till budgeten 2020 har lagtinget bemyndigat landskapsregeringen att för budgetens förverkligande uppta lån. Landskapsregeringen föreslår därmed att finansieringstillskottet blir 100 % delfinansierat från EU.

Därutöver föreslår förvaltningsmyndigheten en omfördelning av 1 500 000 euro (offentlig finansiering) inom programmets befintliga finansieringsram 2014-2020, vilken delfinansieras från regionalfonderna till 50 %.

För regionalfondens del måste tillskottet av nya medel programmeras under ett nytt insatsområde<sup>3</sup> *Återhämtning för SMF företag* medan omfördelningen kan göras inom programmets befintliga insatsområde *Entreprenörskap och innovation*.

Även för socialfondens del programmeras de nya medlen in under ett nytt insatsområde *Återhämtning och främjande av sysselsättning*.

Utgifter för insatser i syfte att främja krishanteringsförmågan är stödberättigande från och med den 1 februari 2020 och kan användas som längst fram till år 2023.

## 1.1. Reviderad finansieringsram.

Europeiska regionala utvecklingsfonden (Eruf)

Tematiskt mål TM	Finansieringsram 2014-2020	År 2021	Omfördelning 2014-2020	Eruf andel	Finansieringsram 2014-2021
<b>Insatsområde: Entreprenörskap och innovation</b>					
TM 1 Stärka forskning, teknisk utveckling och innovation	3 716 060 €		- 1 500 000 €	50 %	2 216 060 €
TM 3 Öka konkurrenskraften hos små och medelstora företag	929 016 €		+1 500 000 €	50 %	2 429 016 €
<b>Insatsområde: Återhämtning för SMF företag</b>					
TM Främjande av krisreparation i samband med covid-19-pandemin och förberedande av en grön, digital och resilient återhämtning av ekonomin		+ 363 181 €		100%	363 181 €
Totalt Eruf	4 645 076 €	+ 363 181 €	0		5 008 257 €

<sup>3</sup> Prioriterat område

Europeiska socialfonden (ESF)

Tematiskt mål TM	Finansieringsram 2014-2020*	År 2021	ESF andel	Finansieringsram 2014-2021
<b>Insatsområde: Delaktighet och kompetens</b>				
TM 8	1 283 884 €		50 %	1 283 884 €
TM 9	1 000 856 €		50 %	1 000 856 €
TM10	2 719 544 €			2 719 544 €
<b>Insatsområde: Återhämtning och främjande av sysselsättning</b>				
TM Återhämtning och främjande av sysselsättning		+ 363 182 €	100%	363 182 €
Totalt ESF	5 004 284 €	+ 363 182 €		5 367 466 €

\*exkl. tekniskt stöd 399 640 €

## 1.2. Omfördelning budget inom insatsområde Entreprenörskap och innovation (Eruf)

Europa 2020 strategin förverkligas i det åländska programmet genom ett prioriterat område (=insatsområde) som stöder två tematiska mål. Med beaktande av proportionalitetsprincipen bedömdes det när programmet utarbetades som mest ändamålsenligt i en liten programregion som Åland att föreslå en sammanhållen strategi, som genomförs genom två investeringsprioriteringar för målgruppen små och medelstora företag. Genom att förena investeringsprioriteringarna och åtgärderna inom ett insatsområde Entreprenörskap och innovation ville man även erhålla en flexibilitet avseende fördelningen av resurser inom programmet som möter eventuella förändringar i programregionen.

Investeringsprioriteterna och åtgärderna i programmet förväntas förstärka och komplettera varandra för att bidra till en smart och hållbar tillväxt genom att tillgodose de behov och möta de utmaningar som identifierades i Swot-analysen när programmet skrevs.

Nu föreslås att 1 500 000 euro delfinansierat till hälften från Europeiska regionala utvecklingsfonden omfördelas från *investeringsprioritering 1b* Att främja affärsutveckling, tillväxt och innovationer (tematiskt mål 1) till *investeringsprioritering 3d* Att främja konkurrenskraft hos små och medelstora företag SMF (tematiskt mål 3). De omfördelade medlen beviljas SMF företag i form av rörelsekapital (likviditetsstöd).

*SFC Avsnitt 2 A 2 Motivering till inrättande av ett insatsområde som omfattar mer än en regionkategori, tematiskt mål eller fond*

Nästan hälften av programinsatserna är därmed kanaliserade till det första tematiska målet att främja affärsutveckling och innovationer i tillväxtföretag framförallt på den internationella marknaden. Resterande hälft är kanaliserat till tematiskt mål 3 Öka konkurrenskraften hos små och medelstora företag.

### *SFC Tabell 1 Reviderade siffror och motivering till valt tematiskt mål 03*

Covid-19 pandemin har allvarligt skadat de små och medelstora företagens verksamhetsförutsättningar. Kommissionens efterlyser i sina landsspecifika rekommendationer 2020 att vidta åtgärder för att ge den reala ekonomin likviditet, särskilt små och medelstora företag.

#### *SFC Avsnitt 1.1.1. Strategi*

##### *Motivering*

Programmets strategi är fortfarande relevant. Eftersom den stora andelen SMF företag och i synnerhet mikroföretagen på Åland står för en betydande del av sysselsättningen i privat sektor är insatserna med rörelsekapital motiverade för återhämtning och konkurrenskraften som stöder målsättningarna i Europa 2020-strategin (tematiskt mål 3).

En utmaning för en framtida positiv utveckling och konkurrenskraft hos företagen *är att få en återhämtning i ekonomin efter Covid19-pandemin och fortsätta utveckla en kunskapsbaserad och kunskapsintensiv ekonomi.*

Följderna av covid-19-utbrottet med början under det första kvartalet år 2020 har påverkat Åland på ett sätt som saknar tidigare motsvarighet. Utöver de omedelbara effekterna på rörlighet och handel har dessa exceptionella händelser också påverkat verksamhetsförutsättningarna för små och medelstora företag samt stora företag inom alla sektorer. Den exceptionella karaktären av COVID-19 utbrottet har inneburit och innebär svårigheter för företagen som inte har kunnat förutses, de är av en betydande omfattning och sätter företagets normala marknadsförhållanden ur spel. Även bärkraftiga företag som är väl förberedda på de risker som är förknippade med den normala affärsverksamheten måste kämpa under dessa exceptionella omständigheter, i en sådan grad att deras livskraft kan undermineras.

De olika åtgärder som vidtagits av staterna, såsom fysiska distanseringsåtgärder, reserestriktioner, karantäner och nedstängningar av verksamhet är avsedda att begränsa effekterna av utbrottet. Dessa åtgärder har emellertid en omedelbar effekt på både efterfrågan och utbudet av varor och tjänster och drabbar såväl exporterande som hemmamarknadsorienterade åländska företag och anställda särskilt inom transport- och turismsektorn. Beroendet av den för Åland så viktiga sjöfarten har snabbt visat spridningseffekter till landbaserade branscher.

Den pågående folkhälsokrisen har hämmat tillväxten, vilket i sin tur skapar allvarliga likviditetsbrister hos programmets målgrupp. Genom särskilda och exceptionella åtgärder är det nödvändigt stödja finansiering av rörelsekapital i små och medelstora företag som en tillfällig åtgärd för att verkningsfullt mildra effekterna av folkhälsokrisen.

#### *SFC Avsnitt 1.2 Motivering till finansiell fördelning*

Landskapsregeringen omfattade i samband med inlämnandet av det ursprungliga programförslaget ex-ante utvärderarnas initiala påpekande om osäkerheten kring storleken (budgeten) på det föreslagna offentliga riskkapitalet och föreslog att tilldela ett lägre belopp av finansieringsramen. Utvärderarna lyfte även särskilt fram tidsaspekten och problemen kring beredningen av de legala och organisatoriska formerna för en riskkapitalsatsning med risk för att inte avsatta medel kan nyttjas under gällande period.

Landskapsregeringen beaktade då utvärderarnas kommentarer men bedömde att avsätta medel utgör ett minimum om landskapsregeringen önskar att använda finansieringsinstrumentet och att man är tvungen att anpassa sig efter den tidtabell som följer av EU:s egen beredning av rättsakterna.

Förvaltningsmyndigheten har sedermera till följd av en allvarlig anmärkning gällande riskkapitalbolagets räkenskaper fattat ett beslut om en justerad investeringsperiod till och med den 20 juni 2019 för programmets finansieringsinstrument vilket möjliggör en omfördelning av resurserna.

Efter omfördelningen kanaliseras 48 procent av budgeten till tematiskt mål 1 Stärka forskning, teknisk utveckling och innovation och 52 procent till tematiskt mål 3 Öka konkurrenskraften hos små och medelstora företag, jordbrukssektorn (för EJFLU) och fiske- och vattenbrukssektorn (för EHFF).

### *SFC Avsnitt 2 A 6.1*

#### *Beskrivning av åtgärder*

För att lindra effekterna av Covid-19 pandemin föreslås ett tillägg i programmets beskrivning av åtgärderna så att SMF företag inom investeringsprioritering 3 d kan beviljas bidrag i form av rörelsekapital (likviditetsstöd). *SFC Avsnitt 2 A 6.1 slut*

I sitt meddelande om en tillfällig ram för statliga åtgärder till stöd för ekonomin under det pågående utbrottet av Covid 19 (senast reviderad 13 oktober 2020) har kommissionen konstaterat att de exceptionella omständigheterna kan leda till att alla sorters företag drabbas av allvarlig likviditetsbrist.

På basen av detta meddelande har Finland gjort en paraplynotifiering för stödåtgärder där också Åland ingår, SA.56995 (2020/N) - Finland. Med stöd av denna har Ålands landskapsregering beviljat likviditetsstöd till åländska företag varav en del av dessa föreslås bli delfinansierade ur programmet.

### *SFC Avsnitt 2 A 6.1*

#### *Vägledande principer för urval av insatser*

Vägledande principer för urval av insatser kompletteras med exklusiva obligatoriska urvalskriterier för det föreslagna likviditetsstödet som bygger på EU- och nationell lagstiftning samt godkänd paraplynotifiering för stödåtgärder med anledning av Covid 19-pandemin. Urvalskriterierna granskas och godkänns av programmets övervakningskommitté.

#### *Resultatram*

Det slutliga målet 2023 för antalet företag som får stöd genom finansieringsinstrumentet revideras från 20 till 11.

## **1.3. Återhämtning för SMF företag (Eruf)**

### *SFC Avsnitt Strategi 1.1.1 bis*

*Beskrivning av det operativa programmets förväntade inverkan på att främja krisreparationer inom COVID-19-pandemin och dess sociala konsekvenser och förbereda en grön, digital och motståndskraftig ekonomisk återhämtning (max 10 000 tecken)*

*Motivering:*

Arbetsmarknadsläget på Åland har varit mycket bra i nordisk jämförelse. Det relativa sysselsättningstalet har varit högt, med andra ord är den sysselsatta andelen av befolkningen i arbetsför ålder hög. Dessutom har arbetslöshetsgraden varit låg, lägre än i Finland och Sverige. Arbetsmarknadsläget är en av de viktigaste förklaringarna till Ålands positiva flyttningsnetto.

Efter covid19-pandemin med början under det första kvartalet 2020 har arbetsmarknadsläget försämrats i en mycket allvarlig negativ riktning med för Åland mycket stort antal arbetslösa och permitterade. Det relativa arbetslöshetstalet ökade kraftigt under pandemin och årsmedeltalet för 2020 låg på 9,5 procent. Ungdomsarbetslöshetsgradens årsmedeltal låg på 13,1 procent år 2020. Den procentuella andelen lediga jobb i förhållande till arbetskraften (vakansgraden) minskade drastiskt mellan 2019 och 2020.<sup>4</sup>

Företagen har med anledning av allmänna restriktioner och begränsningar i sitt näringsutövande tvingats till drastiska åtgärder inbegripet den för hela Ålands befolkning och näringsliv så viktiga sjöfarten.

Den åländska ekonomin med tjänstebaserade näringar har drabbats mycket hårt. Enligt preliminära uppgifter blev den genomsnittliga tillväxten av omsättningen i det privata näringslivet starkt negativ år 2020, cirka -22 procent. Särskilt utsatta branscher har varit mer turismberoende branscher som transportsektorn och hotell- och restaurang. Turismens omsättning minskade preliminärt med i genomsnitt 40 procent från 2019. Motsvarande minskning för lönesumman var knappt 23 procent. Inresandet till Åland år 2020 minskade med drygt två tredjedelar från 2019.<sup>5</sup>

Om man jämför minskningarna i omsättning så har hotellen tappat över hälften av sin omsättning medan restaurangerna tappat ungefär en tredjedel av sin omsättning. Branschens samlade omsättning minskade med 47 procent under årets första halva.

Inom branschen personliga tjänster har verksamheter inom t.ex. massage, hälsovård, nöje och kultur tappat nästan 20 procent av omsättningen under första halvåret 2020. Andra delar har haft en något positivare utveckling.

Omsättningen i branschen företagstjänster beräknades under hösten 2020 växa en procent. Utvecklingen inom branschen bedömdes framöver att hämmas av minskad efterfrågan från företagskunder inom de hårdast drabbade branscherna, samt en allmän försiktighet på grund av rådande läge. Det kan även finnas en viss fördröjningseffekt inom branschen, där svårigheter att ersätta projekt som hade påbörjats innan pandemin visar sig under hösten.<sup>6</sup>

Sammantaget är nedgången i det privata näringslivet beräknad till drygt tjugo procent, medan den offentliga sektorn växer med knappa tre procent år 2020, vilket resulterar i en tillväxtprognos för hela BNP på - 16 procent.

En återhämtning av ekonomin som styr utvecklingen mot en hållbar framtid blir utmanande. Målet är att med finansiering från React-EU stöda företagsfrämjande insatser och bidra till att överbygga krisens effekter och stärka förutsättningarna för företag att ställa om. Den förväntade effekten är att konkurrenskraften i

---

<sup>4</sup> Åsub 2021:1 <https://www.asub.ax/sv>

<sup>5</sup> Åsub 2021:1 <https://www.asub.ax/sv>

<sup>6</sup> Åsub 2020:4 <https://www.asub.ax/sv>

företagen ökar och sårbarheten i näringslivet minskar med stärkt förmåga att ställa om efter pandemin på ett hållbart sätt.

*SFC Avsnitt 1.1.2 Motivering som redogör för den förväntade effekten av det operativa programmet för att främja krisreparationer inom ramen för COVID-19-pandemin och dess sociala konsekvenser och förbereda en grön, digital och motståndskraftig återhämtning av ekonomin. Tabell 1 (1 000 tecken)*

Eftersom den stora andelen SMF företag och i synnerhet mikroföretagen på Åland står för en betydande del av sysselsättningen i privat sektor är insatserna mycket motiverade. Det behövs insatser för små och medelstora företag (SMF) i syfte att främja återhämtning av ekonomin och stärka konkurrenskraften. De åtgärder som föreslås stöds av kommissionen som rekommenderar att tidigarelägga färdigutvecklade projekt för offentlig finansiering och gynna privata investeringar för att främja den ekonomiska återhämtningen. Kommissionen rekommenderar vidare att styra investeringarna till bl.a. den digitala omställningen. (Landsspecifik rekommendation 2020)

*SFC Avsnitt 1.2.bis Motivering för den ekonomiska tilldelningen av de extra resurserna till det tematiska målet "Främja krisreparation inom ramen för COVID-19-pandemin och dess sociala konsekvenser och förbereda en grön, digital och motståndskraftig återhämtning av ekonomin" till ERUF eller ESF och hur dessa resurser är inriktade på de geografiska områden där de behövs mest, med hänsyn till de olika regionala behoven och utvecklingsnivåerna för att säkerställa att stödet balanseras mellan behoven i de regioner och städer som drabbas mest av COVID-19-pandemin och behovet av att upprätthålla fokus på mindre utvecklade regioner, i enlighet med målen för ekonomisk, social och territoriell sammanhållning som anges i artikel 174 i EUF-fördraget. (3 000 tecken)*

Den för hela landskapet Åland mest angelägna utmaningen är att stimulera näringslivet till återhämtning bland den stora massan små och medelstora företag som drabbats av följderna av Covid-19 pandemin. Hela programbidraget (React-EU) från Europeiska regionala utvecklingsfonden på 363 181 euro (år 2021) tilldelas projektfinansiering för återhämtning inom ett eget insatsområde och koncentreras till ett enda särskilt mål *Att främja återhämtning i SMF företag.*<sup>7</sup>

*SFC Avsnitt 2 A 5 SFC (3 500 tecken)*

*Särskilt mål Att främja återhämtning i SMF företag och förväntat resultat*

Det snabbt ändrade ekonomiska läget till följd av Covid 19-pandemin ställer stora krav på omställningar inom det åländska samhället såväl på kort som lång sikt.

Målet för den nya investeringsprioriteten Främjande av krisreparation i samband med covid-19-pandemin och förberedande av en grön, digital och resilient återhämtning av ekonomin<sup>8</sup> är att förbereda och underlätta en återhämtning av ekonomin mot en hållbar framtid.

Det förväntade resultatet är ett företagsklimat som är resilient dvs mindre sårbart. Förmågan att hantera motgångar och förändringar används för att fortsätta utveckla eller nyutveckla företagets affärsverksamhet.

---

<sup>7</sup> Tillika investeringsprioritering: Främjande av krisreparation i samband med covid-19-pandemin och förberedande av en grön, digital och resilient återhämtning av ekonomin).

<sup>8</sup> = Särskilt mål *Att främja återhämtning i SMF företag*

*SFC Avsnitt 2 A 6.1 (17 500 tecken)**Beskrivning av åtgärder*

Den föreslagna investeringsprioriteringen kommer att fokusera på åtgärder mot krisens effekter när det gäller arbetsmarknaden och verksamhetsmiljön för små och medelstora företag genom att erbjuda finansiering som främjar och snabbar upp en strukturomvandling. Kärnkompetensen på Åland, de utvecklingsbara kringeffekterna och spin-off potentialen bearbetas och utvecklas utefter en förändrad arbetsmarknadssituation. Särskilt inom tjänsteproduktion, kultur- och evenemangstjänster, handel och besöksnäringen finns potential till utveckling och förnyelse av tjänster och produkter och att nå ut till nya kundgrupper. SMF företagens förmåga till att tänka om och nytt samt våga oprövade vägar i kombination med ökad användning av de möjligheter digitaliseringen erbjuder behöver uppmuntras. Tjänster och produkter som främjar en hållbar konsumtion blir allt viktigare samt kreativa arbetsmiljöer som skapar förutsättningar att se möjligheter i såväl nya som etablerade affärsmodeller. Gemensamt för dessa är betydelsen av digital transformation i företagens verksamhetsmiljöer. Införandet av digital teknik för att transformera tjänster eller företag genom att ersätta icke-digitala eller manuella processer med digitala processer eller ersätta äldre digital teknik med nyare digital teknik är en viktig nyckel. Företagens egen anpassning/förmåga att nyttja IT -tjänster i större utsträckning främjar återhämtning och konkurrenskraft. Finansiering beviljas för utveckling och erbjudande av tjänster som företagen behöver t.ex.

- Guidning i starta eget företag
- Riktad individuell rådgivning till nya och etablerade företag
- Stöd i affärsutveckling
- Säljcoachning
- Riktade kunskapsinsatser till grupper av företag
- Samverkan i affärsnätverk

Den huvudsakliga målgruppen för åtgärderna är SMF företag.

Finansieringsformen är projektstöd (icke återbetalningspliktigt direktstöd) till organisationer och offentliga aktörer. Finansiering riktad direkt till ett enskilt företag som avses i artikel 107 och 108 i fördraget om Europeiska unionens funktionssätt beviljas inte.

Stödmottagare kan vara offentliga organ och övriga juridiska personer såsom föreningar, stiftelser etc. Med offentliga organ menas sådana organ som finansieras med skattemedel. Stödmottagaren ansvarar för ett projekt som har beviljats en stödfinansiering och det är stödmottagarens stödberättigande utgifter som kan finansieras med programmets medel (projektstöd).

*SFC Avsnitt 2 A 6.1 (17 500 tecken)**Vägledande principer för urval av insatser<sup>9</sup>*

---

<sup>9</sup> Projekt

Övervakningskommittén granskar och godkänner på basen av programmets vägledande principer närmare metod och kriterier för att välja ut insatser för att uppnå en bra kvalitet på programgenomförandet.

Urvalskriterierna bör utformas så att jämställdhet mellan könen, jämlikhet och hållbar utveckling beaktas på ett sådant sätt att de integreras i projektgenomförandet.

Vid utformandet av generella urvalskriterier bör särskilt vikt fästas vid att såväl stödmottagaren som de planerade åtgärderna är stödberättigade och att projektet har en klar projektplan där både målsättning och planerade aktiviteter är relevanta för att bedöma projektets förväntade resultat.

Särskild vikt kommer att läggas vid aktiviteter som stöder förnyelse och utveckling av företag som drabbats av coronaviruspandemin vilket kan innebära utveckling och förnyelse av affärsmodeller och processer, tjänster och produkter vilket inkluderar nya kundgrupper. Samarbete mellan små och medelstora företag uppmuntras liksom andra regionala nätverk. Gemensamt för samtliga aktiviteter är att främja digitalisering i företagens verksamhetsmiljöer.

Även projektets bidrag till förverkligandet av Östersjöstrategin, innovationsstrategin för smart specialisering beaktas i tillämpliga delar.

## 1.4. Återhämtning och främjande av sysselsättning (ESF)

### *SFC Avsnitt Strategi 1.1.1 bis*

*Beskrivning av det operativa programmets förväntade inverkan på att främja krisreparationer inom COVID-19-pandemin och dess sociala konsekvenser och förbereda en grön, digital och motståndskraftig ekonomisk återhämtning (max 10 000 tecken)*

#### *Motivering*

I normala fall är arbetsmarknadsläget väldigt gott på Åland med hög sysselsättningsgrad och låg relativ arbetslöshet. Speciellt inom sektorerna IT, bygg och andra liknande branscher råder det tyvärr traditionellt stor brist på arbetstagare. Detta har dock medverkat till ett positivt flyttningsnetto då specialister flyttat hit.

Med Covid-19-pandemin rasade allt då samhället stängde ner efterhand och tjänstesektorn började permittera och i värsta fall säga upp anställda pga. de reserestriktioner och karantänsregler som följde. Då sjöfarten plötsligt stod still, spred effekterna sig snabbt i övriga samhället. De preliminära siffrorna för 2020 visar en negativ tillväxt av den privata sektorn.

Arbetslösheten under våren 2020 var som högst 23 % bland unga män, vilket är den högsta någonsin uppmätta på Åland. Under sommaren 2020 sjönk arbetslösheten något och har fortsatt att sakta sjunka. Fortfarande är den dock väldigt hög för åländska förhållanden. Totalt för 2020 var den relativa arbetslösheten 9,5 %, fördelat enligt 8,7 % för kvinnor och 10,3 % för män. För ungdomarna var situationen under 2020 värre. Totalt sett över hela året var den relativa arbetslösheten för män under 25 år 15,2 % och för kvinnor var den 10,7 %.

Genom de återhämtningsåtgärder vilka nu föreslås, ska samhället stärkas och bli mindre sårbart samtidigt som många enskilda individer ges möjlighet till arbete, om än till en del bara för en kortare period. Möjligheter för fortbildning, framför allt inom digitalisering finns också.



*SFC Avsnitt 1.1.2 Motivering som redogör för den förväntade effekten av det operativa programmet för att främja krisreparationer inom ramen för COVID-19-pandemin och dess sociala konsekvenser och förbereda en grön, digital och motståndskraftig återhämtning av ekonomin. Tabell 1 (1 000 tecken)*

Med en rekordstor arbetslöshet orsakad av covid-19-pandemin, är snabba intensiva åtgärder nödvändiga. Risken för många av de arbetslösa ungdomarna är att de inte inom en överskådlig framtid kommer in på arbetsmarknaden om inte hjälp på traven kan ges genom olika insatser från det offentliga.

Möjligheter till fortbildning inom bla. digitalisering och grön teknik är därför av yttersta vikt för personer som permitterade eller uppsagda pga covid-19-pandemin.

*SFC Avsnitt 1.2.bis Motivering för den ekonomiska tilldelningen av de extra resurserna till det tematiska målet "Främja krisreparation inom ramen för COVID-19-pandemin och dess sociala konsekvenser och förbereda en grön, digital och motståndskraftig återhämtning av ekonomin" till ERUF eller ESF och hur dessa resurser är inriktade på de geografiska områden där de behövs mest, med hänsyn till de olika regionala behoven och utvecklingsnivåerna för att säkerställa att stödet balanseras mellan behoven i de regioner och städer som drabbas mest av COVID-19-pandemin och behovet av att upprätthålla fokus på mindre utvecklade regioner, i enlighet med målen för ekonomisk, social och territoriell sammanhållning som anges i artikel 174 i EUF-fördraget. (3 000 tecken)*

Hela programbidraget (React-EU) från Europeiska socialfonden på 363 182 euro år 2021 tilldelas projektfinansiering för återhämtning och sysselsättningsfrämjande åtgärder inom ett eget insatsområde och koncentreras till ett enda särskilt mål *Främja återhämtning och sysselsättning*.<sup>10</sup>

*SFC Avsnitt 2 A 5 SFC (3 500 tecken)*

*Särskilt mål Återhämtning och främjande av sysselsättning och förväntat resultat*

Med korta snabba insatser under 2021 kan relativt många av de nu arbetslösa personer fås in i sysselsättningsfrämjande åtgärder och på så vis reparera så gott det går de skador som Covid-19-pandemin ställt till med. med hänsyn till att

Det förväntade resultatet är att framför allt en stor del av ungdomarna utanför arbetsmarknaden får en sysselsättning över sommaren. Detta kan i sin tur leda till att resultaten sex månader efter projektslut ser dåliga ut, men då ska ungdomarna till största delen ha återupptagit studier och är således inte aktiva på den öppna arbetsmarknaden.

Erfarenheter från tidigare projekt med ungdomar i fokus liksom erfarenheter om sänkt arbetslöshet på sommaren stöder detta. Därför används resultatindikator CR06 från den ursprungliga uppsättningen för uppföljning istället för den programspecifika CVR1.

*SFC Avsnitt 2 A 6.1 (17 500 tecken)*

*Beskrivning av åtgärder*

Med en arbetsmarknad som till stora delar satts ur spel pga. covid-19-pandemin måste de föreslagna åtgärderna fokusera på enskilda individers inträde och återinträde på arbetsmarknaden. Korta snabba projekt

---

<sup>10</sup> Tillika investeringsprioritering: Främja återhämtning och sysselsättning.

är av nöden till skillnad från de mer normala socialfondsprojekten som oftast är fleråriga, en del tom sexåriga.

Understöd kan beviljas för t.ex

- projekt som påskyndar enskilda individers återgång till den öppna arbetsmarknaden
- projekt som påskyndar unga personers inträde på den öppna arbetsmarknaden

Den huvudsakliga målgruppen för åtgärderna är arbetslösa, långtidsarbetslösa och övriga personer utanför arbetsmarknaden, antingen tillfälligt eller att de inte kunnat ta sig ut på arbetsmarknaden.

Finansieringsformen är projektstöd (icke återbetalningspliktigt direktstöd) till organisationer och offentliga aktörer. Även privata aktörer kan komma ifråga.

Stödmottagare kan vara offentliga organ och övriga juridiska personer. Med offentliga organ menas sådana organ som finansieras med skattemedel. Stödmottagaren ansvarar för ett projekt som har beviljats en stödfinansiering och det är stödmottagarens faktiska stödberättigande utgifter som kan finansieras med programmets medel (projektstöd).

### *SFC Avsnitt 2 A 6.1 (17 500 tecken)*

#### *Vägledande principer för insatser<sup>11</sup>*

Övervakningskommittén skall på basen av programmets vägledande principer granska och godkänna närmare metod och kriterier för att välja ut insatser för att uppnå en bra kvalitet på programgenomförandet.

Urvalskriterierna är utformade så att jämställdhet mellan könen, jämlikhet och hållbar utveckling beaktas på ett sådant sätt att de integreras i projektgenomförandet.

Vid utformandet av generella urvalskriterier bör särskilt vikt fästas vid att såväl stödmottagaren som de planerade åtgärderna är stödberättigade och att projektet har en klar projektplan där både målsättning och planerade aktiviteter är relevanta för att bedöma projektets förväntade resultat.

Särskild vikt kommer att läggas vid aktiviteter som stöder personer som p.g.a. coronaviruspandemin drabbats av arbetslöshet, antingen genom att aldrig kommit in på arbetsmarknaden eller genom att de är arbetslösa eller permitterade.

Även projektets bidrag till förverkligandet av Östersjöstrategin, innovationsstrategin för smart specialisering och strategin för livslångt lärande beaktas i tillämpliga delar.

## **1.5. Samordning**

### *SFC Avsnitt 8 Samordning mellan fonderna, Ejflu, EHFF och andra finansieringsinstrument på unionsnivå och nationell nivå samt EIB*

#### *Samordning med faciliteten för återhämtning*

---

<sup>11</sup> Projekt

Inom ramen för Faciliteten för återhämtning och resiliens RRF<sup>12</sup> beräknas Åland få en andel (uppskattningsvis ca 10 miljoner €) av det totala belopp som tilldelas Finland inom ramen för en återhämtningsplan med förslag till åländska reform- och investeringsprojekt. De föreslagna åtgärderna som föreslås finansieras från regionalfonderna (React) bedöms dra nytta av RRF:s *Flaggskeppsprojekt för Modernisering - Digitalisering av offentlig förvaltning och offentliga tjänster*, vilket indirekt stärker verksamhetsmiljön för SMF företag.

Gällande socialfonden stöder åtgärderna RRF:s flaggskeppsprojekt för *Omskolning och kompetensutveckling – anpassning av utbildningssystemen till stöd för digitala färdigheter, utbildning och yrkesutbildning för alla åldrar*.

## 1.6. Partnerskapet

### *Partnerskapet*

Beredningen av programändringen gällande tilldelningen av REACT medel har gjorts av Ålands landskapsregering, där näringsavdelningen har ansvaret för strukturfondsprogrammet 2014-2020. Programmets partnerskap har involverats i arbetet såsom det är definierat i Europaparlamentets och rådets förordning (EU) nr 1303/2013 artikel 5.

Landskapsregeringen påbörjade under år 2019 en särskild arbetsprocess gällande strukturfonderna och den kommande perioden 2021-2027. I arbetet har såväl skriftliga höranden som öppna workshops ordnats för företrädare för partnerskapet dvs berörda myndigheter, näringslivets och arbetsmarknadens organisationer, tredje sektorn, miljöorganisationer samt organisationer som främjar social inkludering, grundläggande rättigheter, rättigheter för personer med funktionsnedsättning, jämställdhet och icke-diskriminering samt företrädare för näringslivet och andra experter inom berörda sakområden. Input från detta arbete har också kunnat beaktas av landskapsregeringen i beredningen av förslaget till programändring 4 och tilldelningen av den extra finansiering som REACT tillför.

Den 9 september 2020 bjöd landskapsregeringen in till ett gemensamt lärande webinarium inom ramen för genomförandet av Ålands strukturfondsprogram och landsbygdsutvecklingsprogram. Webinariet behandlade de ekonomiska och sociala konsekvenserna av Covid-19, hur Åland ska återhämta sig med tanke på kapital och kompetensförsörjning samt vad EU programmen 2014-2020 och kommande EU program 2021-2027 kan tillföra. Webinariet lockade 50 deltagare och modererades av programmets utvärderare. Slutsatserna från webinariet och input till arbetet med kommande program var ökat samarbete mellan aktörer, mer arbete med digitalisering, och mer fokus på attraktionskraft som kan locka människor till Åland, tillsammans med smarta och hållbara investeringar.

I genomförandet, övervakningen och utvärderingen av programmet representeras vidare partnerskapet i övervakningskommitténs arbete där övervakningskommitténs sammansättning stöder genomförandet av

---

<sup>12</sup> COM(2020) 408 final Bryssel den 28.5.2020 Förslag till EUROPAPARLAMENTETS OCH RÅDETS FÖRORDNING om inrättande av en facilitet för återhämtning och resiliens.

partnerskapsprincipen och dess representanter tillför ett mervärde till såväl programplaneringen som implementeringen.

Utöver detta har landskapsregeringen haft direkta kontakter och diskussioner med flera partner i arbetet med att ta fram ändringsförslaget.

## Bilaga 1: Indikatorstabeller och insatskategorier

### 1. Omfördelning av programfinansiering

#### Tematiskt mål 1; Särskilt mål Att främja affärsutveckling, tillväxt och innovationer (Investeringsprioritering 1b)

ID	Reviderad resultatindikator	Mätenhet	Utgångsvärde	År	Mål (2023)	Källdata	Rapportering (frekvens)
	Förädlingsvärde per arbetstimme för valda branscher	€	41,9	2010	54,2 50,0	Statistikcentralen, ÅSUB	2017, 2019

Id	Reviderade utfallsindikator	Mätenhet	Målvärde 2023	Datakälla	Rapportering
2	Projekt för samverkan mellan näringsliv och högskola	Antal	2	Förvaltningsmyndighetens uppföljningssystem	Årligen
3	Blivande nyföretagare i en företagskuvös	Antal	10	Förvaltningsmyndighetens uppföljningssystem	Årligen
CO1	Antal företag som får stöd	Antal	<del>25</del> 17	Förvaltningsmyndighetens uppföljningssystem	Årligen
CO3	Antal företag som får annat ekonomiskt stöd än bidrag (Finansieringsinstrument)	Antal	<del>20</del> 11	Förvaltningsmyndighetens uppföljningssystem	Årligen
CO4	Produktiv investering: Antal företag som får		10,00	Förvaltningsmyndighetens	Årligen

	annat stöd än ekonomiskt			uppföljningssystem	
CO8	Produktiv investering: Sysselsättningsökning i företag som får stöd		10,00	Förvaltningsmyndighetens uppföljningssystem	Årligen
CO27	Privat investering som matchar offentligt stöd till innovations- eller FoU-projekt	Euro	<del>3 100 000</del> 1 788 000	Förvaltningsmyndighetens uppföljningssystem	Årligen
CO28	Antal företag som får stöd för att introducera för marknaden nya produkter	Antal	25 17	Förvaltningsmyndighetens uppföljningssystem	Årligen
CO29	Antal företag som får stöd för att introducera för företaget nya produkter	Antal	25 17	Förvaltningsmyndighetens uppföljningssystem	Årligen

**Tematiskt mål 3: Särskilt mål Att främja konkurrenskraft hos små och medelstora företag (SMF) (Investeringsprioritering 3d)**

Id	NYA utfallsindikatorer	Mätenhet	Målvärde 2023	Datakälla	Rapportering
CV20	Värdet av icke återbetalningspliktiga finansiella stöd till små och medelstora företag för rörelsekapital (bidrag) i COVID-19-svar (total offentlig kostnad)	euro	1 500 000	Förvaltningsmyndighetens uppföljningssystem	Årligen
CV22	Antal små och medelstora företag som stöds med icke återbetalningsbart ekonomiskt stöd för rörelsekapital (bidrag) (=CO02)	Antal	27	Förvaltningsmyndighetens uppföljningssystem	Årligen

Reviderade insatskategorier	Eruf
060 Forskning och innovation vid offentliga forskningscenter och kompetenscenter, inklusive nätverkande	185 801 €
062 Tekniköverföring och samarbete mellan högskola och näringsliv som i första hand gynnar små och medelstora företag	92 902 €
063 Stöd till kluster och företagsnätverk som i första hand gynnar små och medelstora företag	92 902 €
064 Forsknings- och innovationsprocesser i små och medelstora företag (inklusive kupongsystem och innovation i processer, design, tjänstesektorn och den sociala sektorn)	<del>92 902 €</del>

066 Avancerade stödtjänster för små och medelstora företag och grupper av sådana företag (inklusive ledning, marknadsföring och design)	116 127 €
067 Näringslivsutveckling för små och medelstora företag, stöd till företagande och företagskuvöser (inklusive stöd till avknopningsföretag)	<del>789 663 €</del> 1 858 031,00 €
069 Stöd till miljövänliga produktionsprocesser och resurseffektivitet i små och medelstora företag (klimatkoefficient 40 %)	92 902 €
082 IKT-tjänster och tillämpningar för små och medelstora företag (inklusive e-handel, e-affärer och sammanlänkade affärsprocesser, levande laboratorier, webbentreprenörer och nystartade IKT-företag)	<del>859 339 €</del>
<b>Totalt</b>	<b>2 322 538 €</b>

## 2. REACT EU

### 2.1 Eruf

Id	Nya utfallsindikatorer	Mät-enhet	Målvärde 2023	Datakälla	Rapportering
CV20	Värdet av icke återbetalningspliktiga finansiella stöd till små och medelstora företag för rörelsekapital (bidrag) för att bekämpa eller motverka effekterna av COVID-19 (total offentlig kostnad)	euro	363 181	Förvaltningsmyndighetens uppföljningssystem	Årligen
CV24	Antal små och medelstora företag som får annat än ekonomiskt stöd (rådgivning etc.) för att bekämpa eller motverka effekterna av COVID-19 (=CO04)	Antal	100	Förvaltningsmyndighetens uppföljningssystem	Årligen
CV28 (=CO28)	Antal företag som får stöd för att introducera för marknaden nya produkter	Antal	13	Förvaltningsmyndighetens uppföljningssystem	Årligen
CV29 (=CO29)	Antal företag som får stöd för att introducera för företaget nya produkter	Antal	26	Förvaltningsmyndighetens uppföljningssystem	Årligen

CV5 (=CO5)	Antal nya företag som får stöd	Antal	70	Förvaltningsmyndighetens uppföljningssystem	Årligen
---------------	--------------------------------	-------	----	---	---------

Id	Ny resultatindikator	Mätenhet	Målvärde 2023	Datakälla	Rapportering
CV XX	Antal nya företag som överlevt på marknaden	Antal	28	Förvaltningsmyndighetens uppföljningssystem	2023

Insatskategorier	Eruf
067 Näringslivsutveckling för små och medelstora företag, stöd till företagande och företagskuvöser (inklusive stöd till avknopningsföretag)	363 181 €
Totalt	363 181 €

## 2.2 ESF

Id	Indikator	Måttenhet	Målvärde 2023	Datakälla	Rapportering
CV30	Värdet av ESF-åtgärder för att bekämpa eller motverka effekterna av covid-19-pandemin (totala offentliga utgifter)	euro	363 182	Förvaltningsmyndighetens uppföljningssystem	Årligen
CV31	Antal deltagare som deltar i projekt för att bekämpa eller motverka effekterna av COVID-19	Antal	220	Förvaltningsmyndighetens uppföljningssystem	Årligen

Id	Indikator	Måttenhet	Utgångs värde	Utgångsår	Målvärde 2023	Datakälla	Rapportering
CR06	Antal deltagare i sysselsättning inklusive eget företagande sex månader efter avslutad åtgärd	Antal	X	2020	20	Förvaltningsmyndighetens uppföljningssystem	2023

<b>Insatskategorier</b>	<b>ESF</b>
102 Tillgång till anställning för arbetsökande och icke-förvärvsarbetande, inklusive långtidsarbetslösa och personer långt ifrån arbetsmarknaden, även genom lokala sysselsättningsinitiativ och stöd till arbetskraftens rörlighet	363 182 €
<b>Totalt</b>	<b>363 182 €</b>

<b>ESF sekundärtema</b>	
Prioriterat område: Att främja återhämtning och sysselsättning	€ belopp
01 Stödja övergången till en koldioxidsnål och resurseffektiv ekonomi	
02 Social innovation	
03 Att öka små och medelstora företags konkurrenskraft	
04 Att stärka forskning, teknisk utveckling och innovation	
05 Att öka tillgången till, användningen av och kvaliteten på IKT	
06 Icke-diskriminering	
07 Jämställdhet	
08 Ej tillämpligt	363 182
<b>Totalt</b>	<b>363 182</b>





Brussels, 15.4.2021  
C(2021) 2724 final

**COMMISSION IMPLEMENTING DECISION**

**of 15.4.2021**

**amending Implementing Decision C(2014) 9951 approving certain elements of the operational programme “Entrepreneurship and skills – Åland’s Structural Funds programme 2014-2020” for support from the European Regional Development Fund and the European Social Fund under the Investment for growth and jobs goal for the region Åland in Finland CCI 2014FI05M2OP001**

(ONLY THE ENGLISH TEXT IS AUTHENTIC)

# COMMISSION IMPLEMENTING DECISION

of 15.4.2021

**amending Implementing Decision C(2014) 9951 approving certain elements of the operational programme “Entrepreneurship and skills – Åland’s Structural Funds programme 2014-2020” for support from the European Regional Development Fund and the European Social Fund under the Investment for growth and jobs goal for the region Åland in Finland**

**CCI 2014FI05M2OP001**

(ONLY THE ENGLISH TEXT IS AUTHENTIC)

THE EUROPEAN COMMISSION,

Having regard to the Treaty on the Functioning of the European Union,

Having regard to Regulation (EU) No 1303/2013 of the European Parliament and of the Council of 17 December 2013 laying down common provisions on the European Regional Development Fund, the European Social Fund, the Cohesion Fund, the European Agricultural Fund for Rural Development and the European Maritime and Fisheries Fund and laying down general provisions on the European Regional Development Fund, the European Social Fund, the Cohesion Fund and the European Maritime and Fisheries Fund and repealing Council Regulation (EC) No 1083/2006<sup>1</sup>, and in particular Article 96(10) thereof,

Having consulted the ESF Committee,

Whereas:

- (1) By Commission Implementing Decision C(2014) 9951, as last amended by Commission Implementing Decision C(2020) 331, certain elements of the operational programme “Entrepreneurship and skills – Åland’s Structural Funds programme 2014-2020” for support from the European Regional Development Fund (‘ERDF’) and the European Social Fund (‘ESF’) under the Investment for growth and jobs goal for the region Åland in Finland were approved.
- (2) On 29 March 2021, Finland submitted, through the electronic data exchange system of the Commission, a request for an amendment to this operational programme. The request was accompanied by a revised operational programme, in which Finland proposed an amendment to the elements of the operational programme referred to in: points (a), (b)(i) to (v) and (d)(ii) of the first subparagraph of Article 96(2) of Regulation (EU) No 1303/2013, all subject to Implementing Decision C(2014) 9951.
- (3) The amendment to the operational programme consists, firstly, in allocating the REACT-EU resources made available to the region of Åland in Finland as external assigned revenues in accordance with Article 3(1) of Council Regulation (EU)

---

<sup>1</sup> OJ L 347, 20.12.2013, p. 320.

2020/2094<sup>2</sup> under the new thematic objective “Fostering crisis repair in the context of the COVID-19 pandemic and its social consequences and preparing a green, digital and resilient recovery of the economy” and should cover the year 2021.

- (4) The amendment to the operational programme consists in addition in introduction of new priority axis 4 (ERDF) and 5 (ESF) to the programme. Moreover, the amendment consist in a reallocation of EUR 750 000 from the thematic objective 1 to the thematic objective 3 within the ERDF priority axis of the programme to increase the support of working capital to SMEs. The reallocation is accompanied by a modification of relevant output and result indicator targets, with an impact on the performance framework.
- (5) In accordance with Article 30(1) and in accordance with the sixth subparagraph of Article 92b(9) of Regulation (EU) No 1303/2013, the request for the amendment to the operational programme is duly justified by the need to deploy the REACT-EU resources for crisis repair quickly in the context of the COVID-19 pandemic and its social consequences and to prepare a green, digital and resilient recovery of the economy within the current programming period. The request for the amendment to the operational programme sets out the expected impact of the changes to the programme on fostering crisis repair in the context of the COVID-19 pandemic and its social consequences and preparing a green, digital and resilient recovery of the economy in accordance with the second sub-paragraph of Article 92b(8) of Regulation (EU) No 1303/2013, and achieving the Union’s strategy for smart, sustainable and inclusive growth and the specific objectives defined in the programme, taking account of Regulation (EU) No 1303/2013, Regulation (EU) No 1301/2013 of the European Parliament and of the Council<sup>3</sup>, Regulation (EU) No 1304/2013 of the European Parliament and of the Council<sup>4</sup>, and the horizontal principles referred to in Articles 5, 7 and 8 of Regulation (EU) No 1303/2013.
- (6) With regard to the REACT-EU resources, the financing decision and legal commitment referred to in the second paragraph of Article 76 of Regulation (EU) No 1303/2013 for the year 2021 are subject to the entry into force of Council Decision (EU, Euratom) 2020/2053<sup>5</sup>. No payment application can be submitted to the Commission before that date.
- (7) In accordance with point (e) of Article 110(2) of Regulation (EU) No 1303/2013, the monitoring committee at its meeting of 7 December 2020 examined and approved the proposal for the amendment to the operational programme, taking into account the text of the revised operational programme and its financing plan.

---

<sup>2</sup> Council Regulation (EU) 2020/2094 of 14 December 2020 establishing a European Union Recovery Instrument to support the recovery in the aftermath of the COVID-19 crisis (OJ L 433I, 22.12.2020, p. 23).

<sup>3</sup> Regulation (EU) No 1301/2013 of the European Parliament and of the Council of 17 December 2013 on the European Regional Development Fund and on specific provisions concerning the Investment for growth and jobs goal and repealing Regulation (EC) No 1080/2006 (OJ L 347, 20.12.2013, p. 289).

<sup>4</sup> Regulation (EU) No 1304/2013 of the European Parliament and of the Council of 17 December 2013 on the European Social Fund and repealing Council Regulation (EC) No 1081/2006 (OJ L 347, 20.12.2013, p. 470).

<sup>5</sup> Council Decision (EU, Euratom) 2020/2053 of 14 December 2020 on the system of own resources of the European Union and repealing Decision 2014/335/EU, Euratom (OJ L 424, 15.12.2020, p. 1).

- (8) The Commission assessed the revised operational programme and did not make observations pursuant to the second sentence of the first subparagraph of Article 30(2) of Regulation (EU) No 1303/2013.
- (9) The amended elements of the revised operational programme subject to the Commission's approval under Article 96(10) of Regulation (EU) No 1303/2013 should therefore be approved.
- (10) Implementing Decision C(2014) 9951 should therefore be amended accordingly,

HAS ADOPTED THIS DECISION:

#### *Article 1*

Implementing Decision C(2014) 9951 is amended as follows:

1. in Article 1, the introductory sentence is replaced by the following:

“The following elements of the operational programme “Entrepreneurship and skills – Åland’s Structural Funds programme 2014-2020” for joint support from the ERDF and the ESF under the Investment for growth and jobs goal for the region of Åland in Finland and benefitting from the REACT-EU resources for 2021, submitted in its final version on 13 May 2014, as last amended by the revised operational programme submitted in its final version on 29 March 2021, are hereby approved.”;
2. Article 2 is replaced by the following:

#### *“Article 2*

The following priority axes shall be supported by the operational programme:

- (a) Priority axis 1 "Entrepreneurship and Innovation" from the ERDF;
  - (b) Priority axis 2 "Participation and skills" from the ESF;
  - (c) Priority axis 3 "Technical assistance" from the ESF;
  - (d) Priority axis 4 "Promoting the recovery of SMEs" from the ERDF;
  - (e) Priority axis 5 "Recovery and promotion of employment" from the ESF.”;
3. in Article 4, paragraph 2 is replaced by the following:

“2. The total financial appropriation for the operational programme is set at EUR 5 750 863, to be financed from:

    - (a) the following specific budget lines in accordance with the nomenclature of the General Budget of the European Union for 2014:

13 03 62: EUR 2 322 538 (ERDF – More developed regions);  
04 02 62: EUR 2 701 962 (ESF – More developed regions).
    - (b) the following REACT-EU resources made available to Finland in accordance with Article 3(1) of Regulation (EU) 2020/2094 on the following specific budget lines in accordance with the nomenclature of the General Budget of the European Union for 2021:

05 02 05 01: EUR 363 181 (ERDF REACT-EU);

07 02 05 01: EUR 363 182 (ESF REACT-EU). ;

4. Annex I is replaced by the text set out in Annex I to this Decision;
5. Annex II is replaced by the text set out in Annex II to this Decision.

*Article 3*

With regard to the REACT-EU resources, the financing decision and legal commitment for the financial appropriations to the programme from the REACT-EU resources referred to in Article 92a of Regulation (EU) No 1303/2013 shall take effect as of the date of entry into force of Decision (EU, Euratom) 2020/2053.

*Article 4*

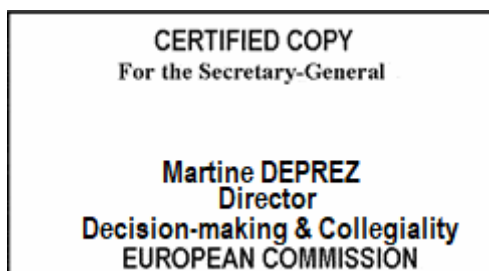
This Decision is addressed to the Republic of Finland.

Done at Brussels, 15.4.2021

*For the Commission*

*Nicolas SCHMIT*

*Member of the Commission*



**EN**  
**ANNEX I**  
**“ANNEX I**

**Table 17**

Fund	Category of region	2014		2015		2016		2017		2018		2019		2020		2021	2022	Total	
		Main allocation	Performance reserve	Main allocation	Performance reserve	Main allocation	Performance reserve	Main allocation	Performance reserve	Main allocation	Performance reserve	Main allocation	Performance reserve	Main allocation	Performance reserve	Main allocation	Main allocation	Main allocation	Performance reserve
ERDF	More developed	293,649	18,745	299,529	19,119	305,525	19,502	311,640	19,892	317,877	20,290	324,238	20,696	330,726	21,110		0	2,183,184	139,354
<b>Total ERDF</b>		<b>293,649</b>	<b>18,745</b>	<b>299,529</b>	<b>19,119</b>	<b>305,525</b>	<b>19,502</b>	<b>311,640</b>	<b>19,892</b>	<b>317,877</b>	<b>20,290</b>	<b>324,238</b>	<b>20,696</b>	<b>330,726</b>	<b>21,110</b>	<b>0</b>	<b>0</b>	<b>2,183,184</b>	<b>139,354</b>
ESF	More developed	337,956	21,572	344,721	22,004	351,622	22,444	365,276	23,315	372,585	23,782	380,039	24,258	387,645	24,743		0	2,539,844	162,118
<b>Total ESF</b>		<b>337,956</b>	<b>21,572</b>	<b>344,721</b>	<b>22,004</b>	<b>351,622</b>	<b>22,444</b>	<b>365,276</b>	<b>23,315</b>	<b>372,585</b>	<b>23,782</b>	<b>380,039</b>	<b>24,258</b>	<b>387,645</b>	<b>24,743</b>	<b>0</b>	<b>0</b>	<b>2,539,844</b>	<b>162,118</b>
ERDF REACT-EU		0	0	0	0	0	0	0	0	0	0	0	0	0	0	363,181	0	363,181	0
ESF REACT-EU		0	0	0	0	0	0	0	0	0	0	0	0	0	0	363,182	0	363,182	0
<b>Total REACT-EU</b>		<b>0</b>	<b>0</b>	<b>0</b>	<b>0</b>	<b>0</b>	<b>0</b>	<b>0</b>	<b>0</b>	<b>0</b>	<b>0</b>	<b>0</b>	<b>0</b>	<b>0</b>	<b>0</b>	<b>726,363</b>	<b>0</b>	<b>726,363</b>	<b>0</b>
<b>Total</b>		<b>631,605</b>	<b>40,317</b>	<b>644,250</b>	<b>41,123</b>	<b>657,147</b>	<b>41,946</b>	<b>676,916</b>	<b>43,207</b>	<b>690,462</b>	<b>44,072</b>	<b>704,277</b>	<b>44,954</b>	<b>718,371</b>	<b>45,853</b>	<b>726,363</b>	<b>0</b>	<b>5,449,391</b>	<b>301,472</b> ”

EN  
ANNEX II  
“ANNEX II

**Table 18a: Financing plan**

Priority axis	Fund	Category of region	Basis for calculation of Union support (Total eligible cost or public eligible cost)	Union support (a)	National counterpart (b) = (c) + (d)	Indicative breakdown of national counterpart		Total funding (e) = (a) + (b)	Co-financing rate (f) = (a) / (e) (2)	100% CO-FINANCING RATE FOR ACCOUNTING YEAR 2020-2021 (3)	EIB contributions (g)	Main allocation		Performance reserve		Performance reserve amount as proportion of total Union support  (l) = (j) / (a) * 100
						National public funding (c)	National private funding (d) (1)					Union support (h) = (a) - (j)	National Counterpart (i) = (b) - (k)	Union support (j)	National Counterpart (k) = (b) * (j) / (a)	
1	ERDF	More developed	Public	2,322,538	2,322,538.00	2,322,538	0	4,645,076.00	50.000000000000%		0	2,183,184.00	2,183,184.00	139,354	139,354.00	6.00%
2	ESF	More developed	Public	2,502,142	2,502,142.00	2,502,142	0	5,004,284.00	50.000000000000%		0	2,340,024.00	2,340,024.00	162,118	162,118.00	6.48%
4	ERDF REACT-EU		Public	363,181	0.00	0	0	363,181.00	100.000000000000%		0	363,181.00	0.00		0.00	0.00%
5	ESF REACT-EU		Public	363,182	0.00	0	0	363,182.00	100.000000000000%		0	363,182.00	0.00		0.00	0.00%
3	ESF	More developed	Public	199,820	199,820.00	199,820	0	399,640.00	50.000000000000%		0	199,820.00	199,820.00			
<b>Total</b>	<b>ERDF</b>	<b>More developed</b>		<b>2,322,538</b>	<b>2,322,538.00</b>	<b>2,322,538</b>	<b>0</b>	<b>4,645,076.00</b>	<b>50.000000000000%</b>			<b>2,183,184.00</b>	<b>2,183,184.00</b>	<b>139,354</b>	<b>139,354.00</b>	<b>6.00%</b>
<b>Total</b>	<b>ESF</b>	<b>More developed</b>		<b>2,701,962</b>	<b>2,701,962.00</b>	<b>2,701,962</b>	<b>0</b>	<b>5,403,924.00</b>	<b>50.000000000000%</b>			<b>2,539,844.00</b>	<b>2,539,844.00</b>	<b>162,118</b>	<b>162,118.00</b>	<b>6.00%</b>

Priority axis	Fund	Category of region	Basis for calculation of Union support (Total eligible cost or public eligible cost)	Union support (a)	National counterpart (b) = (c) + (d)	Indicative breakdown of national counterpart		Total funding (e) = (a) + (b)	Co-financing rate (f) = (a) / (e) (2)	100% CO-FINANCING RATE FOR ACCOUNTING YEAR 2020-2021 (3)	EIB contributions (g)	Main allocation		Performance reserve		Performance reserve amount as proportion of total Union support  (l) = (j) / (a) * 100
						National public funding (c)	National private funding (d) (1)					Union support (h) = (a) - (j)	National Counterpart (i) = (b) - (k)	Union support (j)	National Counterpart (k) = (b) * ((j) / (a))	
Total	ERDF REACT-EU			363,181	0.00	0	0	363,181.00	100.000000000000%			363,181.00	0.00	0	0.00	0.00%
Total	ESF REACT-EU			363,182	0.00	0	0	363,182.00	100.000000000000%			363,182.00	0.00	0	0.00	0.00%
Total	REACT-EU			726,363	0.00	0	0	726,363.00	100.000000000000%			726,363.00	0.00	0	0.00	0.00%
Grand total				5,750,863	5,024,500.00	5,024,500	0	10,775,363.00	53.3704804191%		0	5,449,391.00	4,723,028.00	301,472	301,472.00	

(1) To be completed only when priority axes are expressed in total costs.

(2) This rate may be rounded to the nearest whole number in the table. The precise rate used to reimburse payments is the ratio (f).

(3) By ticking the box the Member State requests to apply, pursuant to Article 25a(1) of Regulation (EU) No 1303/2013, a co-financing rate of 100% to expenditure declared in payment applications during the accounting year starting on 1 July 2020 and ending on 30 June 2021 for all /some of the priority axes of the operational programme.”



## Protokoll fört vid pleniföredragning

Näringsavdelningen  
Jordbruksbyrån, N2

Närvarande  
VT, HJ, RH, AH-J, AH, FK, AR, CW

Frånvarande

Justerat  
Omedelbart

Ordförande  
Lantråd  
Veronica Thörnroos

Föredragande  
Minister  
Fredrik Karlström

Protokollförelse  
Landskapsagronom  
Sölve Högman

---

### Nr 1

Förslag till ändring (6) av landsbygdsutvecklingsprogram  
för landskapet Åland för perioden 2014-2020 (CCI  
2014FI06RDP002).

**ÅLR 2014/4510**  
121 N2

#### Beslut

Beslöts godkänna förslaget till ändring nr 6 av Landsbygdsutvecklingsprogram för landskapet Åland för perioden 2014-2020 i enlighet med **bilaga 1, N221P01** och sända förslaget för godkännande till Europeiska kommissionen genom SFC-datasystemet. Ändringarna genomförs i enlighet med Europaparlamentets och rådets förordning (EU) nr 1305/2013 om stöd för landsbygdsutveckling (EJFLU), artikel 11 a) och kommissionens genomförandeförordning (EU) nr 808/2014 artikel 4 samt Europaparlamentet och rådets förordning (EU) nr 2022/2020 gällande fördelning av resurser under åren 2021 och 2022. Ändringarna har godkänt av programmets övervakningskommitté vid dess möte den 7 december 2020.

Beslöts befullmäktiga byråchef Sölve Högman att vid behov göra erforderliga tekniska justeringar och förtydliganden i programändringsförslaget för ett slutligt godkännande av Europeiska kommissionen.

---

# **Förslag till ändring (6) av landsbygdsutvecklingsprogrammet för landskapet Åland för perioden 2014 - 2020 (cci 2014fi06rdrp002)**

Ålands landskapsregering föreslår följande ändring av landsbygdsutvecklingsprogrammet för landskapet Åland perioden 2014 - 2020 i enlighet med Kommissionens genomförandeförordning (EU) nr 808/2014 artikel 4 och Europaparlamentets och rådets förordning (EU) nr 1305/2013 om stöd för landsbygdsutveckling från Europeiska jordbruksfonden för landsbygdsutveckling (EJFLU), artikel 11 a och 11 b. Ändringen påverkar inte Partnerskapsöverenskommelsen.

Ett preliminärt förslag till programändring med en indikativ finansiering och huvudriktlinjer har presenterats för programmets övervakningskommitté den 7 december 2020 utgående från den information som landskapsregeringen hade tillgång till i mitten av november 2020. Övervakningskommittén beslöt godkänna förslaget och ge förvaltningsmyndigheten fullmakt att färdigställa ändringsförslaget efter att Kommissionens förslag till övergångsbestämmelser antagits, och beslutet om tilläggsfinansiering till medlemsstaterna fastställts. Vidare beviljades förvaltningsmyndigheten fullmakt att överföra de föreslagna ändringarna i SFC-datasystemet i enlighet med de tekniska kraven i systemet.

Den sk. övergångsförordningen (EU) nr 2020/2220<sup>1</sup> antogs den 23 december 2020. Övergångsförordningen omfattar åren 2021 och 2022 varvid finansieringen för de båda övergångsåren ska tillfogas programbudgeten med beaktande av de villkor och öronmärkningar som fastställs i förordningen. Därmed har förvaltningsmyndigheten varit tvungen att omarbetat förslaget utgående från de gällande bestämmelserna.

## **1. Beskrivning av ändringens huvudsakliga innehåll.**

Ändringens huvudsakliga innehåll med motivering beskrivs nedan.

---

<sup>1</sup> EUROPAPARLAMENTETS OCH RÅDETS FÖRORDNING (EU) 2020/2220 av den 23 december 2020 om fastställande av vissa övergångsbestämmelser för stöd från Europeiska jordbruksfonden för landsbygdsutveckling (Ejflu) och Europeiska garantifonden för jordbruket (EGFJ) under åren 2021 och 2022 och om ändring av förordningarna (EU) nr 1305/2013, (EU) nr 1306/2013 och (EU) nr 1307/2013 vad gäller resurser och tillämpning under åren 2021 och 2022 och förordning (EU) nr 1308/2013 vad gäller resurser och fördelningen av sådant stöd under åren 2021 och 2022

Ändringarna görs med anledning av den tvååriga övergångsperioden (åren 2021 och 2022). Ändringarna görs också med anledning Europeiska unionens förslag om att komplettera den ordinarie fleråriga rambudgeten 2021 - 2027 med en återhämtningsfinansiering. Återhämtningsfinansieringen presenterades i slutet av maj 2020 i KOM (2020) 442 och ska bidra till EU:s återuppbyggnad efter Covid-19 pandemin. Återhämtningsfinansieringen bidrar för jordbruket och landsbygdens del med 1 821 146,40 euro som under åren 2021 och 2022 ska förstärka landsbygdsutvecklingsfondens finansiering av Ålands landsbygdsutvecklingsprogram för perioden 2014 - 2020. Insatserna som finansieras med återhämtningsfinansiering ska stödja genomförandet av gemenskapens strategier inom den "Gröna given" som omfattar jordbruket och landsbygden, det vill säga "Från jord till bord-strategin" och "Biodiversitetsstrategin". Insatserna ska därmed ha fokus på miljö- och klimat men också innovation och digitalisering.

Enligt bilaga I i Kommissionens genomförandeförordning (EU) nr 808/2014 ska medlemsstaterna i sina landsbygdsutvecklingsprogram fastställa de insatser som kommer att finansieras med det tilldelade beloppet.

För övergångsperioden kommer finansiering tillhörande programperioden 2021 - 2027 att kunna användas (sk. nya pengar). Medlemsstaterna ska i sina landsbygdsutvecklingsprogram fastställas även de insatser som kommer att finansieras med nya pengar. Övergångsperioden föranleder även övriga åtgärder så som förlängning och anpassning av åtaganden (M10 och M11) som har ingåtts under åren 2014 - 2020. Utöver nya EU-medel och motsvarande nationell motfinansiering kommer programmet att behöva tillföras även mera nationella medel för att finansiera LFA:s nationella husdjursförhöjning under åren 2021 och 2022.

I programbudgeten för åren 2014 - 2020 finns även outnyttjade medel (s.k. gamla pengar) som föreslås bli omfördelade från åtgärd M02 och M13 till M10 för att försäkra ett effektivt genomförande av programmet. Detta föranleder även en omfördelning av programfinansieringen mellan de olika fokusområdena. Även inom den nationella tilläggsfinansieringen (s.k. top-ups) föreslås överföringar och justeringar.

Med anledning av övergångsperioden och på grund av att programmet tillförs både återhämtningsfinansiering och nya pengar ska nya målindikatorer för varje finansieringsslag fastställas för år 2022 (Programdokumentets kapitel 11).

## 1.1 Förlängning av varaktigheten av programmet

Föreslås att landsutvecklingsprogrammet 2014 - 2020 ska tillämpas under åren 2021 och 2022.

Motivering:

Enligt kommissionens förslag till reform<sup>2</sup> av den gemensamma jordbrukspolitiken (GJP) efter 2020 skulle medlemsstaterna börja genomföra sina strategiska planer från och med den 1 januari 2021. Detta skulle

---

<sup>2</sup> Förslag till Europaparlamentets och rådets förordning om fastställande av regler om stöd för de strategiska planer som medlemsstaterna ska upprätta inom ramen för den gemensamma jordbrukspolitiken och som finansieras av Europeiska garantifonden för jordbruket (EGFJ) och Europeiska jordbruksfonden för

innebära att medlemsstaterna lämnar in sina strategiska planer senast den 1 januari 2020 och att kommissionen godkänner dessa planer under årets lopp. Med tanke på det rådande läget i både parlamentet och rådet står det klart att grundrättsakterna och de påföljande delegerade akterna och genomförandeakterna inte kommer att antas formellt före januari 2020 och att det därför kommer att vara nödvändigt att planera för en övergångsperiod.

Denna övergångsperiod kommer att kräva en förlängning av den nuvarande rättsliga ramens tillämplighet och anpassningar av vissa regler för att säkerställa kontinuiteten i den gemensamma jordbrukspolitiken fram till dess att det nya systemet har införts.

Utan en förlängning av landsbygdsutvecklingsprogrammet 2014 - 2020 riskerar jordbrukare och andra stödmottagare att inte få stöd under övergångsperioden.

Stöden som beviljas från landsbygdsutvecklingsprogrammet har en stor betydelse för det åländska jordbruket och livsmedelsindustrin varför det är viktigt att stöd kan beviljas också under övergångsperioden.

Enligt artikel 1.2 i Europaparlamentets och Rådets förordning (EU) nr 2020/2220 (Övergångsförordningen) ska medlemsstaterna begära om förlängning av landsbygdsutvecklingsprogrammet för övergångsperioden för att programmet ska kunna tillämpas under åren 2021 - 2022.

## 1.2 Fördelning av återhämtningsfinansiering

I samband med förhandlingarna kring unionens långtidsbudget har det också överenskommit om ett omfattande återhämtningspaket som ska stödja medlemsstaternas återhämtning från de följder som Covid-19 pandemin orsakat. I paketet ingår också en pott medel som skall förstärka Europeiska jordbruksfonden för landsbygdsutveckling och igenom fonden finansiera återhämtningsåtgärder. Medlemsstaten Finland erhöll ca 210 miljoner euro och dessa medel skall fördelas på de två landsbygdsutvecklingsprogram som finns i Finland. Den andel som fördelas till Ålands landsbygdsutvecklingsprogram utgör 0,87 % av den totala pott som fördelats till Finland eller 1 821 146,40 euro. Finansieringen skall stödja målen i den gröna given och ha en tonvikt mot miljö och klimat samt grön ekonomi, digitalisering och socioekonomisk hållbarhet.

Ingen nationell motfinansiering kommer att användas varvid EU:s finansieringsandel är 100%.

---

landsbygdsutveckling (Ejflu) samt om upphävande av Europaparlamentets och rådets förordning (EU) nr 1305/2013 och Europaparlamentets och rådets förordning (EU) nr 1307/2013 (COM(2018) 392 final – 2018/0216(COD)). Förslag till Europaparlamentets och rådets förordning om finansiering, förvaltning och övervakning av den gemensamma jordbrukspolitiken och om upphävande av förordning (EU) nr 1306/2013 (COM(2018) 393 final – 2018/0217(COD)). Förslag till Europaparlamentets och rådets förordning om ändring av förordningarna (EU) nr 1308/2013 om upprättande av en samlad marknadsordning för jordbruksprodukter, (EU) nr 1151/2012 om kvalitetsordningar för jordbruksprodukter och livsmedel, (EU) nr 251/2014 om definition, beskrivning, presentation och märkning av, samt skydd av geografiska beteckningar för, aromatiserade vinprodukter, (EU) nr 228/2013 om särskilda åtgärder inom jordbruket till förmån för unionens yttersta randområden och (EU) nr 229/2013 om särskilda åtgärder inom jordbruket till förmån för de mindre Egeiska öarna (COM(2018) 394 final/2).

Återhämtningsfinansieringen kräver en separat budgetuppföljning varför de behöver öronmärkas till specifika åtgärder. Detta föranleder ändringar i programdokumentets kapitel 5 (Beskrivning av strategin), kapitel 8 (Beskrivning per åtgärd), kapitel 10 (Finansieringsplan) och kapitel 11 (Indikatorplan). Ändringarna är markerade i de bifogade bilagorna.

### **1.2.1 Nya åtgärder tillfogas programmet**

Föreslås att åtgärd M07 (Grundläggande tjänster och förnyelse av samhällen i landsbygdsområden) tillfogas programmet och att 500 000 av återhämtningsfinansieringen tilldelas åtgärden.

Föreslås vidare att åtgärd M16 (Samarbete) tillfogas programmet och att 230 000 euro tilldelas åtgärden.

Åtgärderna presenteras i sin helhet i bilaga 7 och 8. Åtgärderna införs i programdokumentet som nya punkter 8.2.5 (Grundläggande tjänster och förnyelse av samhällen i landsbygdsområden) och 8.2.8 (Samarbete).

Motivering:

Landsbygdsutvecklingsprogrammet har inte omfattat åtgärd M07 tidigare men åtgärden anses nu vara nödvändig för att effektivera miljöarbetet på landsbygden och i jordbruket i synnerhet. Nya lösningar och verktyg behövs för att möta landsbygdens och lantbrukets miljö- och klimatutmaningar i framtiden så att lantbruket ska kunna bidra till de utsläppsminskningar av både näringsämnen och växthusgaser som fastställts på både EU- och nationell nivå.

Åtgärden främjar miljö- och socioekonomisk hållbarhet i landsbygdsområden genom aktiviteter som syftar till återställande och uppgradering av det naturliga arvet i byar och landsbygdslandskap och ökar därmed invånarnas trivsel i sin närmiljö.

Målsättningen är att genom områdesvisa utredningar och planer främja och utveckla skötseln av områden med höga naturvärden i syfte att bevara den biologiska mångfalden och det öppna jordbrukslandskapet i jordbruksområdena samt att effektivera utnyttjandet av näringsflöden och minska näringsbelastningen på sjöar och vattendrag i syfte att förbättra sjöarnas och kustvattenförekomsternas ekologiska status. De lokala utredningarna och planerna ska öka jordbrukarnas och andra markförvaltares medvetenhet av situationen i sin närmiljö och hjälpa dem att hitta de mest lämpliga insatserna som ger den bästa effekten i just det egna området.

Samtliga jordbrukare och andra markförvaltare i ett område görs delaktiga i planeringen och i genomförandet av insatserna vilka även kan leda till andra former av samarbete och utveckling av andra aktiviteter så som rekreations- och kulturaktiviteter. Allas miljömedvetenhet kan ökas och en bättre miljöeffekt uppnås jämfört med enskilda, spridda punktinsatser.

Lokalt genomförda riktade insatser som förbättrar miljön bidrar till programmets tvärgående miljömål genom att skapa förutsättningar för främjande av jordbrukstes vattenvård och biologisk mångfald. Åtgärden kan även leda till innovationer och till att nya metoder tas i bruk.

Åtgärden genomförs som olika projekt som effektiviserar genomförandet av programmets miljöinsatser, men även andra insatser som främjar miljön. Stödet betalas till den som genomför projektet.

Åtgärden omfattar två underåtgärder

- 01 Utarbetande av förvaltningsplaner för områden med högt naturvärde
- 02 Utredningar av naturarvet på landsbygden och i områden med högst naturvärde samt åtgärder för att öka miljömedvetenheten

Landsbygdsutvecklingsprogrammet har inte omfattat åtgärd M16 tidigare men åtgärden anses nu vara nödvändig för att effektivisera samarbetet inom näringen både inom Åland och med institutioner utanför Åland för att hantera de småskalighets- och utvecklingsproblem som de glesa strukturer och insulära läge som karakteriserar programområdet.

Den livsmedelsindustri som finns på Åland är avgörande för jordbruket idag samtidigt som den lokala marknadens begränsade omfattning begränsar utvecklingsmöjligheterna för industrin samtidigt som möjligheter till export ofta är avgörande samtidigt som export kräver en produktion med en lönsamhet som kan hantera de höga transportkostnaderna som karakteriserar programområdet. Programadministrationen bedömer att Covid-19 pandemin kan innebära att transportkostnaderna och de problemen med glesa strukturer och effekterna av Ålands avskilda läge kan ytterligare förstärkas.

För att förebygga och förekomma detta så att Åland kan bibehålla eller öka primärproduktionen och förädlingsindustrin är syftet med åtgärden att stödja utvecklingen av nya produkter, metoder, processer och tekniker inom jordbruket och livsmedelsförädlingen samt även inom skogsbruket. Målsättningen är att göra det möjligt för aktörerna att genomföra studie- eller utvecklingsprojekt eller genom investeringar testa nya verksamheter, tekniker, produkter, digitaliseringsprocesser eller andra arbetssätt som kan utveckla och förstärka den åländska landsbygden och livsmedelsproduktionen.

Målsättningen är vidare att åtgärderna inom insatsen skall stödja en ökad konkurrenskraft inom jordbruk och trädgårdsnäring men också stödja en ökad konkurrenskraft inom hela livsmedelskedjan samt bidra till en allmän utveckling och sysselsättning på landsbygden och stödja konkurrenskraften inom de små företagen verksamma inom livsmedelsbranschen.

Åtgärderna genomförs med återhämtningsfinansiering vilket innebär att projekten som stöds kommer att ha en tonvikt på grön ekonomi, digitalisering och socioekonomisk hållbarhet.

I programmet föreslås genomföras en av de tillgängliga underåtgärderna; 16.2 Pilotprojekt och utveckling av nya produkter, metoder och teknik inom jordbruk, livsmedel och skogsbruk.

## 1.2.2 Återhämtningsfinansiering till befintliga åtgärder

Föreslås att återhämtningsfinansiering används även för att finansiera insatser inom åtgärd M10 (miljö- och klimatvänligt jordbruk) och M04 (investeringar i fysiska tillgångar).

Inom åtgärd M10 finansieras följande insatser med återhämtningsfinansiering

- åtaganden om skötsel av kulturmark
- åtaganden om skötsel av naturbeten med höga naturvärden
- åtaganden om riktade insatser på naturbeten
- odling av markförbättrande grödor (ingår i Balanserad användning av näringsämnen)

Inom åtgärd M04 kan bl.a. följande projekt finansieras med återhämtningspengar

- småskalig förnyelsebar energiproduktion för i huvudsak eget bruk inom lantbruk och livsmedelsindustri (till exempel solpaneler, energilagring, vindkraft, värmeproduktion och distribution)
- miljöinvesteringar som är kopplade till lantbruk och minskar energiförbrukning och eutrofiering av vattendrag (ej investeringar som krävs för att uppnå lagstadgade krav)
- arbetsmiljöinvesteringar som ökar lantbrukets attraktionskraft som arbetsplats, t.ex. sociala och sanitära utrymmen.

Motivering:

Kommissionen förutsätter att medlemsstaterna inte sänker miljöambitionen i sina befintliga landsbygdsutvecklingsprogram under övergångsperioden. Därför bör minst 37 % av återhämtningsfinansieringen avsättas till åtgärder som är särskilt gynnsamma för miljön och klimatet, för djurskydd eller för samarbetsverksamhet inom Leader. Enligt den föreslagna finansieringsfördelningen avsätts 44 % av programmets återhämtningsfinansiering genom åtgärd M10 till sådana åtgärder.

Dessutom, om medlemsstaten inte kan säkerställa att samma totala andel i procent av EJFLU-bidraget avsätts även under övergångsperioden för åtgärder som är särskilt gynnsamma för miljön och klimatet, bör minst 55 % av återhämtningsfinansieringen avsättas till åtgärder som främjar ekonomisk och social utveckling i landsbygdsområden, så som till investeringar i fysiska tillgångar, jordbruks- och affärsutveckling, stöd till grundläggande tjänster och förnyelse av samhällen på landsbygden samt samarbete.

I Ålands landsbygdsutvecklingsprogram har 74,13 % av EJFLU-bidraget som tilldelats programmet för åren 2014 - 2020 avsatts till åtgärder som är särskilt gynnsamma för miljön och klimatet (M10, M11 och M13). För åren 2021 och 2022 kommer programmet att tilldelas ytterligare 8 672 788,36 euro (inklusive återhämtningsfinansiering) i EJFLU-bidrag. Enligt den föreslagna finansieringsfördelningen för åren 2021 och 2022 kommer inte längre samma (74,13 %) andel EJFLU-bidrag för åtgärder som är särskilt gynnsamma för miljön och klimatet att uppnås under perioden 2014 – 2022. Detta på grund av den redan höga anslutningen

till de arealbaserade åtgärderna M10, M11 och M13 varvid ingen nämnvärd arealökning kan förväntas under åren 2021 och 2022. Däremot avsätts 56 % av återhämtningsfinansieringen till åtgärder som främjar ekonomisk och social utveckling (M04, M07 och M16).

### **Sammanfattning av användning av återhämtningspengar**

<b>Åtgärd</b>	<b>Belopp</b>
M04	291 146,40
M07	500 000,00
M10	800 000,00
M16	230 000,00
<b>Totalt</b>	<b>1 821 146,40</b>

## **1.3 Användning av finansiering av tillhörande programperioden 2021 - 2027**

Programmet kommer att tilldelas 6 851 625 euro i EJFLU-bidrag för åren 2021 – 2022. Beloppet används för att finansiera programmets befintliga åtgärder enligt principen gamla åtgärder + nya pengar.

Föreslås att beloppet fördelas till de enskilda åtgärderna enligt följande:

<b>Åtgärd</b>	<b>Budget 2021 - 2022</b>	
	<b>Totalt</b>	<b>Varav EJFLU</b>
M01 Kunskapsöverförings- och informationsåtgärder	60 000,00	21 900,00
M02 Rådgivningstjänster		
– Ekonomirådgivning	30 000,00	10 950,00
– Miljörådgivning	10 000,00	3 650,00
M04 Investeringar i fysiska tillgångar		
– Stöd till investeringar i jordbruksföretag	3 237 000,00	1 181 505,00
– Stöd till investeringar i bearbetning/ marknadsföring och/eller utveckling av jordbruksprodukter	2 300 000,00	839 500,00
M06 Jordbruks- och affärsutveckling (startstöd)	288 000,00	105 120,00
M10 Miljö- och klimatvänligt jordbruk	2 185 169,14	797 586,74
M11 Ekologisk produktion	2 014 659,00	735 347,25
M13 Stöd till områden med naturliga eller andra särskilda begränsningar (kompensationsersättning, LFA)	7 278 047,67	2 656 509,20
M19 Stöd till Leader-program	527 048,05	342 582,10
M20 Tekniskt stöd	430 113,07	156 991,67
<b>Totalt</b>	<b>18 360 027,92</b>	<b>6 851 641,96</b>



Detta föranleder ändringar i programdokumentets kapitel 10 (Finansieringsplan) och kapitel 11 (Indikatorplan). Dessutom fastställs mål för år 2025 i resultatramen i programdokumentets kapitel 7.

Ändringarna är markerade i de bifogade bilagorna.

EU:s finansieringsandel är oförändrad (36,5 %/Leader 65 %). Den nationella motfinansieringen uppgår till 11 508 385,97 euro.

Motivering:

För att upprätthålla kontinuitet i arbetet med genomförande av åtgärderna inom kunskapsöverföring och kompetensutveckling samt åtgärder för att förbättra konkurrenskraften inom jordbruket och livsmedelsförädlingen samt att fortsatt stimulera nyetableringar inom jordbruket är det viktigt att dessa åtgärder görs tillgängliga med tillräcklig finansiering också under övergångsperioden. De behov som beskrivs i programmet inför 2014 - 2020 kvarstår och under programperioden har enskilda händelser som t.ex. krisen inom mjölknäringen och den kraftiga torkan under 2018 visat att näringen ständigt behöver arbeta med resiliensfrågor för att kunna bibehålla och utveckla produktionen samt förbättra lönsamheten inom näringen.

För att upprätthålla de miljöeffekter som redan uppnåtts bör finansiering av de åtaganden om miljöersättning och åtaganden om ekologisk produktion som ingåtts under programperioden garanteras under övergångsperioden. Samtliga åtaganden bör därför kunna förlängas med samma villkor och ersättningsbelopp.

Stödet till områden med naturliga eller andra särskilda begränsningar ska kompensera jordbrukare för extrakostnader och inkomstbortfall relaterade till begränsningarna. Stödet har en stor betydelse för de ekonomiska förutsättningarna för bedrivande av jordbruk på de enskilda gårdarna på Åland och är viktigt för bibehållandet av ekonomiskt livskraftiga gårdsbruksheter och därmed till upprätthållandet av sysselsättningen på landsbygden och främjandet av landsbygdsområdenas ekonomiska utveckling. Det är viktigt att stödet kan betalas till samma belopp under övergångsperioden.

I sammanhanget konstateras att det också viktigt att upprätthålla det framgångsrika arbetet med lokal utveckling enligt Leader-metoden varför det är motiverat att också under övergångsperioden försäkra finansiering för den lokala aktionsgruppens arbete.

## 1.4 Omfördelning av programfinansiering 2014 - 2020

Föreslås att inom åtgärd M02 (Rådgivningstjänster) omfördelas 20 000 euro från miljörådgivning till ekonomirådgivning och 160 000 euro överförs till M10 (Miljö- och klimatvänligt jordbruk). För miljörådgivning återstår således 10 000 euro.

Föreslås vidare att 52 000 euro överförs från åtgärd M13 (Stöd till områden med naturliga eller andra särskilda begränsningar, LFA) till åtgärd M10.

Omfördelningen har beaktats i programdokumentets kapitel 7 (Resultatramen) kapitel 10 (Finansieringsplan) och kapitel 11 (Indikatorplan).

I programbudgeten har även ingått en helt nationell finansieringsandel s.k. top-up kopplad till M10 (8 888 euro) och M11 (131 000 euro) och som ingick under övergångsåret 2014 i avtalen från programperioden 2007 - 2013. Hela beloppet kopplat till M10 återstår och av beloppet kopplat till M11 återstår 15 342,28 euro. Föreslås att dessa utnyttjade medel överförs till Kompensationsersättningens (M13) nationella husdjursförhöjning för år 2020.

Motivering:

Det har visat sig att stöd till rådgivning inom ekonomi och konkurrenskraft hittills gått som planerat och att anslaget om 50 000 euro redan utnyttjats under programperioden. Inom miljörådgivningen återstår 190 000 euro som inte utnyttjas. Behovet av ekonomisk rådgivning, framför allt rådgivning gällande marknadsanpassning och konkurrenskraft, förväntas öka delvis som en följd av den pågående Covid-19 pandemin. Under programperioden har hittills ingen miljörådgivning anlitats varvid det är motiverat att överföra medel från miljörådgivning till ekonomirådgivning för att begränsa effekten förorsakade av sviktande marknad för förädling, direktförsäljning och övriga problem förorsakade av Covid-19 pandemin. 160 000 euro överförs till miljöinsatser inom M10 och istället läggs tyngdpunkten på olika miljöprojekt som kan genomföras med hjälp av den nya åtgärden M07 (se punkt 1.2) och som förväntas engagera ett större antal markförvaltare.

Åtgärd M13 har genomförts med gott resultat under åren 2014 - 2020 och målsättningarna har uppnåtts. Endast en liten del av programfinansieringen återstår vid utgången av år 2020 och för att effektivt kunna utnyttja programbudgeten är det motiverat att överföra beloppet till åtgärd M10.

Den nationella tilläggsfinansieringen för M10 och M11 top-ups var knuten till övergångsåret 2014 varvid betalningar under senare år inte har varit aktuell. Under åren 2014 - 2020 har dock den nationella tilläggsfinansieringen för kompensationsersättningens nationella husdjursförhöjning överskridits med 44 435 euro som delvis kan kompenseras med överföringar från den nationella tilläggsfinansieringen från M10 och M11.

## 1.5 Ökning av programmets nationella finansiering

Föreslås att ytterligare 20 205,00 euro tillförs i nationella medel för kompensationsersättningens nationella husdjursförhöjning för att täcka underskottet om 44 435,00 euro för åren 2014 - 2020 (24 230 euro överförs från M10 och M11 top-ups, (se punkt 1.4) samt 824 000,00 euro tillförs för behovet åren 2021 - 2022.

Motivering:

Kompensationsbidraget (M13) består dels av en delfinansierad del som beviljas till samtliga gårdar och därutöver av en helt nationellt finansierad del som betalas till husdjursgårdar. Den nationella förhöjningen är 60 euro per hektar och programbudgeten beräknades för den årliga betalningen under åren 2014 – 2020 utgående från en uppskattad areal. Programbudgeten för åren 2014 - 2020 har varit 2 426 000,00 euro vilket nu har visat sig vara 44 435,00 euro mindre än det verkliga behovet.

Det har varit nödvändigt att ha en differentierad stödnivå på basen av olika brukningssystem. På Åland är den allmänna växtodlingens naturliga begränsningar mindre än den naturliga begränsningen för husdjursproduktionens brukningssystem. Av den anledningen skulle en jämn stödnivå ha lett till en överkompensations till växtodlingen i förhållande till husdjursproduktionen. Det är därför motiverat att stödnivån fortsättningsvis är differentierad.

## 1.6 Övriga ändringar med anledning av övergångsperioden

### *1.6.1 Ändringar i samband med förlängningen av åtaganden.*

Ålands landskapsregering avser att i enlighet med artikel 28.5 och 29.3 i Europaparlamentets och rådets förordning (EU) nr 1305/2013) samt artikel 14.2 i kommissionens delegerade förordning (EU) nr 807/2014 förlänga de åtaganden om miljöersättning (M10) och åtaganden om ekologisk produktion (M11) som löper ut år 2021 med ett år och därefter år 2022 ytterligare med ett år. Stödmottagaren ska i samband med ansökan om utbetalning ansöka om att åtagandet förlängs. En odlare som inte vill förlänga sitt åtagande kan frånträda åtagandet utan påföljder när åtagandeperioden upphör.

Kommissionen har uppmärksammat landskapsregeringen på att en förlängning innebär att åtagandet fortlöper oförändrat. Därför ska det inte vara möjligt att göra några som helst ändringar i åtagandet i samband med förlängningen. Kommissionen uppmanar därför landskapsregeringen att ändra programdokumentet till den del som gäller tillåtna ändringar i åtagandena i samband med förlängningen (införda i programdokumentet genom den femte programändringen våren år 2020 (kommissionens beslut C (2020) 1536 final).

Programmet ändras så att det inte är möjligt att frånträda de frivilliga komplementen som ingår i ett åtagande om balanserad användning av näringsämnen eller i ett åtagande om ekologisk produktion. Vid förlängningen av ett åtagande om ekologisk produktion som har omfattat både växtodling och husdjursproduktion kan husdjursproduktionen inte frånträdas i samband med förlängningen.

En stödmottagare som omedelbart efter att den inledande perioden om fem år har löpt ut önskar frånträda de frivilliga komplementen eller ekologiska husdjursproduktionen kan ingå ett nytt ettårigt åtagande.

Detta föranleder ändringar i programdokumentets punkt 8.2.6.2 (tidigare punkt 8.2.5.2) och 8.2.7.2. (tidigare punkt 8.2.6.2). Ändringarna har markerats i texten i bilaga 2.

## ***1.6.2 Anpassning till nya tvååriga åtaganden***

Med anledning av att programperioden förlängs med två år avser landskapsregeringen år 2021 ingå helt nya två-åriga åtaganden i enlighet med artikel 28.5 andra stycket och artikel 29.3 andra stycket i förordning (EU) nr 1305/2013. Den kortare åtagandeperioden ska fastställas i landsbygdsutvecklingsprogrammet.

Åtagandeperiodens längd fastställs i programdokumentets punkt 8.2.6.2 och 8.2.7.2.

Dessutom bör vissa villkor anpassas till den kortare åtagandeperioden;

- Kvalitetstestet av åkermark som är en förutsättning för erhållande ersättning för balanserad användning av näringsämnen ska utföras senast före utgången av det andra åtagandeåret.
- Hela åtagandearalen som ingår i de tvååriga åtagandena om skötsel av kulturmark eller skötsel av naturbeten med höga naturvärden måste betas båda åren.
- En stödmottagare som ingår ett helt nytt åtagande om ekologisk produktion eller övergång till ekologisk produktion måste delta i de kurser som är en förutsättning för erhållande av ersättningen senast före utgången av det andra åtagandeåret.

Detta föranleder ändringar i programdokumentets kapitel 8.2.6.3.7.1, 8.2.6.3.11.1., 8.2.6.3.13.1., 8.2.7.3.1.1. och 8.2.7.3.2.1.

År 2018 kunde nya åtaganden om ekologisk produktion och övergång till ekologisk produktion ingås och på grund av de begränsade ekonomiska resurserna fastställdes urvalskriterier för att anpassa den godkända arealen till de kvarvarande medlen. För nya tvååriga åtaganden som ingås år 2021 tillämpas inte urvalskriterier.

Motivering:

De flesta åtaganden om miljöersättning och ersättning för ekologisk produktion är från år 2015. Efter det har det varit möjligt att ingå nya åtaganden endast i en begränsad omfattning. Ett behov av att ingå nya åtaganden redan före nästa programperiod inleds år 2023 har konstaterats. För nya åtaganden som ingås från och med år 2021 måste dock en kortare åtagandeperiod fastställas i landsbygdsutvecklingsprogrammet (artikel 28.5 och 29.3 i förordning (EU) nr 1305/2013).

På grund av att programmet tillförts mera finansiering för åren 2021 och 2022 är det inte nödvändigt att begränsa arealen i de åtaganden som ingås år 2021.

## 1.7 Indragning av ytterligare nationell finansiering

Föreslås att ett belopp om 500 000 euro stryks från tabellen ytterligare nationell finansiering M04- Investeringar i fysiska tillgångar (artikel 17) underåtgärd 4.2 Stöd för investeringar för bearbetning/saluföring och/eller utveckling av jordbruksprodukter. Ändringen syns i programdokumentets kapitel 13 samt 13.2.

Motivering:

Finansieringsramen för underåtgärd 4.2 Stöd för investeringar för bearbetning/saluföring och/eller utveckling av jordbruksprodukter M04 har utökats dels genom programändring 4 där programfinansiering omfördelades från åtgärd M04 (Investeringar i fysiska tillgångar inom jordbruket, 2 A) till M04 (Investeringar i fysiska tillgångar inom livsmedelsförädling, 3 A), dels genom den nu aktuella programändringen där finansiering tillhörande programperioden 2021 - 2027 används för att finansiera programmets befintliga åtgärder. Dessa åtgärder medför att det inte föreligger ett behov av ytterligare nationell finansiering för investeringar i fysiska tillgångar inom livsmedelsförädling.

## 1.8 Ändring av M04 underåtgärd 4.2 Stöd för investeringar för bearbetning/saluföring och/eller utveckling av jordbruksprodukter

Föreslås ett tillägg under M04 underåtgärd 4.2 Stöd för investeringar för bearbetning/saluföring och/eller utveckling av jordbruksprodukter för att möjliggöra investeringar med syfte att förbättra företagets energieffektivitet. Ändringen syns i programdokumentets kapitel 8.2.3.3.4.1, 8.2.3.3.4.5, 8.2.3.3.3.4.8 samt kapitel 13.2.

Motivering:

Kostnadsläget är högt på Åland med betydande transportkostnader ifråga om export av produkter och import av förnödenheter samt dyra el och energikostnader. Konkurrenskraften hos livsmedelsförädlarna kan förbättras genom energieffektivitet. Investeringar i sådant som företaget självt kan påverka, exempelvis produkterna och tjänsterna, maskiner och den utrustning som används samt företagets verksamhet gör det möjligt för företagen att sänka de direkta driftskostnaderna för energi. Förutom stärkt konkurrenskraft främjas en övergång till den cirkulära ekonomin en omställning till förnybara energikällor och en hållbar resursanvändning. Endast investeringar som är ämnad för den egna energiproduktionen föreslås stöd ur programmet.

Satsningen att förbättra företagets energieffektivitet möjliggör konkurrenskraftiga och hållbara livsmedelsindustriföretag vilket är av avgörande betydelse för jordbruksproducenternas långsiktiga utvecklingsmöjligheter och stöder hela näringens fortsatta utveckling.

Stödet beviljas i enlighet med Kommissionens förordning (EU) nr 651/2014 av den 17 juni 2014 genom vilken vissa kategorier av stöd förklaras förenliga med den inre marknaden enligt artiklarna 107 och 108 i fördraget, avsnitt 7 artikel 41.

## Bilagor:

Bilaga 1: Programdokumentets kapitel 5 Beskrivning av strategin

Bilaga 2: Programdokumentets kapitel 7 Beskrivning av resultatramen

Bilaga 3: Programdokumentets kapitel 8 Beskrivning av de utvalda åtgärderna

Bilaga 4: Programdokumentets kapitel 10 Finansieringsplan

Bilaga 5: Programdokumentets kapitel 11 Indikatorplan

Bilaga 6: Programdokumentets kapitel 12 Ytterligare nationell finansiering

Bilaga 7: Åtgärd M07 - Grundläggande tjänster och förnyelse av samhällen i landsbygdsområden

Bilaga 8: Åtgärd M16 – Samarbete

## 5. BESKRIVNING AV STRATEGIN

**5.1. Motivering till valet av vilka behov som ska hanteras genom landsbygdsutvecklingsprogrammet samt val av mål, prioriteringar, fokusområden och fastställande av mål baserat på belägg från swotanalysen och kartläggningen av behov. När så är relevant, en motivering till valet av tematiska delprogram som ingår i programmet. Motiveringen ska särskilt visa att de krav som anges i artikel 8.1 c led i och iv i förordning 1305/2013 uppfylls**

Primärnäringsarna, dvs. jordbruks, skogsbruk samt fiske tillsammans med den nära sammankopplade livsmedelsindustrin har som helhet stor betydelse för den åländska ekonomin, det åländska samhället, miljön och landskapet. Övergripande målsättning för **landsbygdsutvecklingsprogrammet** för Åland 2014-2020 är att bidra till en hållbar ekonomisk och smart utveckling på landsbygden och till att utveckla och diversifiera det till landsbygden kopplade näringslivet. Programmet skall dessutom bidra till att stärka och utveckla de redan goda natur- och miljöförhållanden samt stärka landskapets attraktivitet som samhälle. Programmets främsta prioritering att säkerställa en tillräcklig primärproduktion och på så sätt se till att det finns livsmedel för konsumenterna och råmaterial för Ålands livsmedelsindustri. Detta bör bygga på ett konkurrenskraftigt och miljövänligt hållbart jordbruk. Ett livskraftigt jordbruk med hög konkurrenskraft och god lönsamhet innebär också att lantbruket har förutsättningar att anpassa sig krav och behov gällande också miljö och klimat samtidigt som det skapar förutsättningar för livsmedelsindustri och kringverknings i det övriga åländska samhället. Detta skall uppnås genom genomförande av 9 åtgärder inom fem av sex unionsprioriteringarna samt inom 7 fokusområden. Åtgärderna är i linje och stöder EU:s allmänna strategier inom området som EU:s sjunde miljöhandlingsprogram, EU:s strategi för biologisk mångfald, EU:s resurseffektivitetsstrategi. Programmet utgör också ett viktigt instrument innehållande de viktigaste åtgärderna riktade till jordbruket inom det åländska vattenvårdsprogrammet som genomförs med grund i EU:s ramdirektiv för vatten. Programmet skall också stöda målsättningarna i ovanstående strategier och program och förslagen till åtgärder och insatser är utformade med denna utgångspunkt. I förslaget till landsbygdsutvecklingsprogram har åtgärder riktade till jordbruket prioriterats framom åtgärder riktade till skogsbruket då särskilda behov för arealbaserade miljöinsatser inom skogsbruket inte konstaterats samt att de behov gällande övrig utvecklande av skogsbruket och bioenergi genomförs utanför programmet inom ramen för nationella lösningar som i sin tur stöder EU:s skogsbruksstrategi.

Unionsprioritering 5 omfattas inte av programmet. På basen av Swot-analysen konstateras att behoven gällande konkurrenskraft, vattenkvalitet och biologisk mångfald är behov som värderas högre samtidigt som direkta åtgärder som stöder unionsprioritering 5 är mycket kapitalintensiva. Genomförande av unionsprioritering 5 skulle innebära risken i att skapa ett program där huvuddelen av resurserna inte stöder de behov som Swot-analysen lyfter fram i första hand. Flera av de åtgärder och insatser som bidrar till att uppnå målen för unionsprioritering 4 bidrar dock potentiellt till målen för också för unionsprioritering 5 vilket innebär att programmet som helhet på ett balanserat sätt stöder de i Swot-analysen beskrivna behoven samtidigt som programmet är i enlighet och stöder de inom unionen antagna strategierna gällande hållbarhet, miljö och klimat.

Landsbygdsutvecklingsprogrammet kommer att tillämpas under övergångsperioden åren 2021 och 2022 för att säkerställa kontinuiteten i jordbrukspolitiken fram till dess att den nya programperioden inleds. Stöden som beviljas från landsbygdsutvecklingsprogrammet har en stor betydelse för det åländska jordbruket och livsmedelsindustrin varför det är viktigt att stöd kan beviljas också under övergångsperioden.

Programmet har tilldelats 1 821 146,40 euro i s.k. återhämtningsfinansiering och därutöver 6 851 641,56 euro i unionsstöd från EJFLU vilket tillsammans med den nationella motfinansieringen innebär att programbudgeten ökar med totalt 18 360 027,92 euro.

För återhämtningsfinansieringen kommer ingen nationell motfinansiering att användas varvid EU:s finansieringsandel är 100%.

Återhämtningsfinansieringen används dels för befintliga åtgärder, dels till två nya åtgärder som införs i programmet. De två nya åtgärderna är

- M07 Grundläggande tjänster och förnyelse av samhällen i landsbygdsområden (artikel 20)
- M16 Samarbete (artikel 35)

Landsbygdsutvecklingsprogrammet har inte omfattat åtgärd M07 tidigare men åtgärden anses nu vara nödvändig för att effektivera miljöarbetet på landsbygden och i jordbruket i synnerhet. Nya lösningar och verktyg behövs för att möta landsbygdens och lantbrukets miljö- och klimatutmaningar i framtiden så att lantbruket ska kunna bidra till de utsläppsminskningar av både näringsämnen och växthusgaser som fastställts på både EU- och nationell nivå. Åtgärden främjar miljö- och socioekonomisk hållbarhet i landsbygdsområden genom aktiviteter som syftar till återställande och uppgradering av det naturliga arvet i byar och landsbygdslandskap och ökar därmed invånarnas trivsel i sin närmiljö.

Landsbygdsutvecklingsprogrammet har inte heller omfattat åtgärd M16 tidigare men åtgärden anses nu vara nödvändig för att effektivera samarbetet inom näringen både inom Åland och med institutioner utanför Åland för att hantera de småskalighets- och utvecklingsproblem som de glesa strukturer och insulära läge som karakteriserar programområdet. Den livsmedelsindustri som finns på Åland är avgörande för jordbruket idag samtidigt som den lokala marknadens begränsade omfattning begränsar utvecklingsmöjligheterna för industrin samtidigt som möjligheter till export ofta är avgörande samtidigt som export kräver en produktion med en lönsamhet som kan hantera de höga transportkostnaderna som karakteriserar programområdet. Programadministrationen bedömer att Covid-19 pandemin kan innebära att transportkostnaderna och de problemen med glesa strukturer och effekterna av Ålands avskilda läge kan ytterligare förstärkas. För att förebygga och förekomma detta så att Åland kan bibehålla eller öka primärproduktionen och förädlingsindustrin är syftet med åtgärden att stödja utvecklingen av nya produkter, metoder, processer och tekniker inom jordbruket och livsmedelsförädlingen samt även inom skogsbruket. Målsättningen är att göra det möjligt för aktörerna att genomföra studie- eller utvecklingsprojekt eller genom investeringar testa nya verksamheter, tekniker, produkter, digitaliseringsprocesser eller andra arbetssätt som kan utveckla och förstärka den åländska landsbygden och livsmedelsproduktionen.



Återhämtningsfinansiering tilldelas även åtgärd M10 och M04 (investeringar i fysiska tillgångar) för att finansiera sådana befintliga insatser och projekt som stöder målsättningarna för återhämtningsfinansieringen och de gröna given (förordning (EU) 1305/2013 artikel 58a).

Av återhämtningsfinansieringen avsätts 56% till åtgärder som främjar ekonomisk och social utveckling (M04, M07 och M16) på grund av att samma (74,13%) andel EJFLU-bidrag för åtgärder som är särskilt gynnsamma för miljön och klimatet kommer inte att kunna uppnås under den förlängda programperioden 2014 – 2022. Detta på grund av den redan höga anslutningen till de arealbaserade åtgärderna M10, M11 och M13 varvid ingen nämnvärd arealökning kan förväntas under åren 2021 och 2022.

Under åren 2021 och 2022 används även sk. nya pengar för att finansiera programmets befintliga åtgärder. Samtliga åtgärder tilldelas ytterligare medel.

För att upprätthålla kontinuitet i arbetet med genomförande av åtgärderna inom kunskapsöverföring och kompetensutveckling samt åtgärder för att förbättra konkurrenskraften inom jordbruket och livsmedelsförädlingen samt att fortsatt stimulera nyetableringar inom jordbruket är det viktigt att dessa åtgärder görs tillgängliga med tillräcklig finansiering också under övergångsperioden. De behov som beskrivs i programmet inför 2014 - 2020 kvarstår och under programperioden har enskilda händelser som t.ex. krisen inom mjölknäringen och den kraftiga torkan under 2018 visat att näringen ständigt behöver arbeta med resiliensfrågor för att kunna bibehålla och utveckla produktionen samt förbättra lönsamheten inom näringen.

För att upprätthålla de miljöeffekter som redan uppnåtts bör finansiering av de åtaganden om miljöersättning och åtaganden om ekologisk produktion som ingåtts under programperioden garanteras under övergångsperioden. Samtliga åtaganden bör därför kunna förlängas med samma villkor och ersättningsbelopp.

Stödet till områden med naturliga eller andra särskilda begränsningar ska kompensera jordbrukare för extrakostnader och inkomstbortfall relaterade till begränsningarna. Stödet har en stor betydelse för de ekonomiska förutsättningarna för bedrivande av jordbruk på de enskilda gårdarna på Åland och är viktigt för bibehållandet av ekonomiskt livskraftiga gårdsbruksenheter och därmed till upprätthållandet av sysselsättningen på landsbygden och främjandet av landsbygdsområdenas ekonomiska utveckling. Det är viktigt att stödet kan betalas till samma belopp under övergångsperioden.

I sammanhanget konstateras att det också viktigt att upprätthålla det framgångsrika arbetet med lokal utveckling enligt Leader-metoden varför det är motiverat att också under övergångsperioden försäkra finansiering för den lokala aktionsgruppens arbete.

**5.2. Kombinationen och motiveringen av landsbygdsutvecklingsåtgärderna för varje fokusområde, inklusive en motivering av att tilldelningen av finansiella medel till programmets åtgärder är tillräcklig för att de fastställda målen ska kunna uppnås, i enlighet med artikel 8.1 c ii och iii i förordning (EU) nr**

**1305/2013. Den kombination av åtgärder som ingår i interventionslogiken ska bygga på uppgifter från Swot-analysen och den motivering och prioritering av behoven som avses i punkt 5.1**

-----  
3A) Förbättra primärproducenternas konkurrenskraft genom att på ett bättre sätt integrera dem i livsmedelskedjan med hjälp av kvalitetssystem, skapa mervärde för jordbruksprodukter, säljfrämjande åtgärder på lokala marknader och inom korta leveranskedjor, producentgrupper och producentorganisationer samt branschorganisationer

**5.2.3.1.1. Val av landsbygdsutvecklingsåtgärder**

- M04 – Investeringar i fysiska tillgångar (artikel 17)
- M16 – Samarbete (artikel 35)

**5.2.3.1.2 Kombination och motivering av landsbygdsutvecklingsåtgärder**

Det åländska lantbruket och livsmedelsförädlingen lever i ett ömsesidigt förhållande. Lantbruket har stor betydelse för med tanke på försörjningen av råvaror till livsmedelsindustrin. Livsmedelsindustrin är mycket betydelsefull för det åländska lantbruket i form av förädlare av lokalt producerade råvaror främst i form av potatis, mjölk, kött och fisk. Betydelsen och beroendet är ömsesidigt då lokalt producerad kvalitetsråvara och en i produktionen väl integrerad logistik och förhållandevis låga råvarutransportkostnader är grunden för hur livsmedelsindustrin ser ut idag och hur den utvecklas. Organiseringen av livsmedelskedjan är sålunda viktig för hela näringens fortsatta utveckling. Produktion och förädling bör knytas tättare samman för att optimera produktion och efterfrågan förhållandet och att "rätt" råvara produceras. Näringens målsättningar gällande ökad produktivitet och ökad produktion innebär också större volymer som skall avsättas på en marknad där det råder hård konkurrens.

För att ta helhetsgrepp över livsmedelsklustret bör även livsmedelsförädlingsledet införlivas i satsningen på en levande landsbygd och jordbruksproduktion. Detta görs på samma sätt som inom jordbruket genom konkurrens- och säljfrämjande stimulansåtgärder. I strategin ingår också att öka kommersialiseringen av forskningsresultat och idéer.

Landsbygdsutvecklingsprogrammet har inte omfattat åtgärd M16 tidigare men åtgärden anses nu vara nödvändig för att effektivisera samarbetet inom näringen både inom Åland och med institutioner utanför Åland för att hantera de småskalighets- och utvecklingsproblem som de glesa strukturer och insulära läge som karakteriserar programområdet.

Den livsmedelsindustri som finns på Åland är avgörande för jordbruket idag samtidigt som den lokala marknadens begränsade omfattning begränsar utvecklingsmöjligheterna för industrin samtidigt som möjligheter till export ofta är avgörande samtidigt som export kräver en produktion med en lönsamhet som kan hantera de höga transportkostnaderna som karakteriserar programområdet.

Programadministrationen bedömer att Covid-19 pandemin kan innebära att transportkostnaderna och de problemen med glesa strukturer och effekterna av Ålands avskilda läge kan ytterligare förstärkas.

För att förebygga och förekomma detta så att Åland kan bibehålla eller öka primärproduktionen och förädlingsindustrin är syftet med åtgärden att stödja utvecklingen av nya produkter, metoder, processer och tekniker inom jordbruket och livsmedelsförädlingen samt även inom skogsbruket. Målsättningen är att göra det möjligt för aktörerna att genomföra studie- eller utvecklingsprojekt eller genom investeringar testa nya verksamheter, tekniker, produkter, digitaliseringsprocesser eller andra arbetsätt som kan utveckla och förstärka den åländska landsbygden och livsmedelsproduktionen.

Åtgärderna genomförs med återhämtningsfinansiering vilket innebär att projekten som stöds kommer att ha en tonvikt på grön ekonomi, digitalisering och socioekonomisk hållbarhet.

-----

4A) Återställa, bevara och förstärka den biologiska mångfalden, bland annat i Natura 2000-områden och i områden med naturliga eller andra särskilda begränsningar och jordbruk med höga naturvärden, liksom de europeiska landskapens karaktär

#### 5.2.4.1.1. Åtgärder för jordbruksmark

- M02 – Rådgivningstjänster samt företagslednings- och avbytartjänster (artikel 15)
- M07 - Grundläggande tjänster och förnyelse av samhällen i landsbygdsområden (artikel 20)
- M10 – Miljö- och klimatvänligt jordbruk (artikel 28)
- M11 – Ekologiskt jordbruk (artikel 29)
- M13 – Stöd till områden med naturliga eller andra särskilda begränsningar (artikel 31)

#### 5.2.4.1.3. Kombination och motivering av landsbygdsutvecklingsåtgärder

SWOT-analysen som har gjorts på basen av nulägesbeskrivningen illustrerar att det finns särskilda problem beträffande igenväxning av jordbrukslandskapet och att detta redan har börjat leda till en försämring av den biologiska mångfalden. Naturbetena har en speciellt stor betydelse för den biologiska mångfalden i jordbruksmiljön varför förhindrandet av igenväxningen av naturbeten och en ökning av mångfalden i naturen har identifierats som de största behoven för att återställa och bevara den biologiska mångfalden.

På grund av att naturbetena inte gödslas är avkastningen låg varvid även djurtätheten måste hållas på en måttlig nivå. Av detta följer att det är mer kostsamt för en djurägare att hålla djur på naturbete än på högavkastande vallar på åkermark. Den arealbaserade miljöersättningen har visat sig vara det bästa sättet att ersätta odlarna för dessa kostnader.

Miljöersättning (miljöstöd) beviljas år 2012 för 1.057 hektar så kallade prioriterade naturbeten som består av hagar, ängar och strandängar vilka anses som de värdefullaste betesområdena. Denna areal behöver

fortfarande betas och skötas enligt traditionella metoder. Miljöstödet bör därför genomföras med stark inriktning på landskapsvård, den biologiska mångfalden och landskapsbilden.

Genom miljöersättningen kan odlare som föder upp ursprungsraser i syfte att bevara de genetiska resurserna erhålla ersättning för sina kostnader så att populationerna bibehålls minst på nuvarande nivå.

Vissa landskapsvårdsinsatser, så som hamling av träd på lövängarna och stängsling är väldigt kostsamma och kan inte ersättas med ett arealbaserat stöd. Med stödet för investeringar i fysiska tillgångar kan dessa kostnader för en icke produktiv investering ersättas fullt ut. Åtgärden genomförs med leadermetoden för att öka genomförandeeffektiviteten med erfarenhet från föregående period.

De odlare som genomför landskapsvårdsinsatser bör ha tillgång till rådgivning så att insatserna genomförs på rätt sätt.

Landsbygdsutvecklingsprogrammet har inte omfattat åtgärd M07 tidigare men åtgärden anses nu vara nödvändig för att effektivisera miljöarbetet på landsbygden och i jordbruket i synnerhet.

Målsättningen är att genom områdesvisa utredningar och planer främja och utveckla skötseln av områden med höga naturvärden i syfte att bevara den biologiska mångfalden och det öppna jordbrukslandskapet i jordbruksområdena. De lokala utredningarna och planerna ska öka jordbrukarnas och andra markförvaltares medvetenhet av situationen i sin närmiljö och hjälpa dem att hitta de mest lämpliga insatserna som ger den bästa effekten i just det egna området.

Samtliga jordbrukare och andra markförvaltare i ett område görs delaktiga i planeringen och i genomförandet av insatserna vilka även kan leda till andra former av samarbete och utveckling av andra aktiviteter så som rekreations- och kulturaktiviteter. Allas miljömedvetenhet kan ökas och en bättre miljöeffekt uppnås jämfört med enskilda, spridda punktsatser.

#### 5.2.4.2. 4B) Förbättra vattenförvaltningen, inbegripet hanteringen av gödselmedel och växtskyddsmedel

##### 5.2.4.2.1. Åtgärder för jordbruksmark

- M02 – Rådgivningstjänster samt företagslednings- och avbyttjänster (artikel 15)
- M07 - Grundläggande tjänster och förnyelse av samhällen i landsbygdsområden (artikel 20)
- M10 – Miljö- och klimatvänligt jordbruk (artikel 28)
- M11 – Ekologiskt jordbruk (artikel 29)
- M13 – Stöd till områden med naturliga eller andra särskilda begränsningar (artikel 31)

##### 5.2.4.2.3. Kombination och motivering av landsbygdsutvecklingsåtgärder

I SWOT-analysen har man kunnat identifiera näringsläckaget från jordbruket som en av näringsgrenens största miljömässiga svagheter varför största behovet att förbättra vattenförvaltningen är minska näringsläckaget från jordbruket samt sänka fosforhalterna i jorden.

Näringsläckage minskas genom kombination av omfattande och varierande metoder både i åkermarken och vid vattendragen i anslutning till åker och det arealbaserade miljöstödet är enligt landskapsregerings *Åtgärdsprogram för Ålands kust-, yt- och grundvatten 2009-2015* ett viktigt verktyg i vattenvårdsarbetet på Åland.

Jordbrukets miljöstud har ända sedan år 1995 genomförts i hög grad med målsättning att minska växtnäringsläckaget. Intresset för åtgärden har varit stort och år 2012 omfattades 447 lantbrukare av miljöstödet vilket är 88 procent av alla aktiva lantbrukare på Åland. Arealmässigt omfattade miljöstödet 12 896 hektar vilket är 93 procent av åkerarealen på Åland. Tack vare miljöstödet har fosforhalterna i åkermarken sakta sjunkit och urläkningen minskat men fosforhalterna är ännu på rätt höga nivåer och urläkningen rätt så betydande. Det är därför ytterst viktigt att fortsätta med denna typ av arealbaserat miljöarbete på gårdarna även i fortsättningen för att målen i det ovannämnda vattenåtgärdsprogrammet ska uppnås. Miljöersättningen bör därför genomföras med en stor fokus på vattenvården

Ekologisk produktion karaktäriseras av optimal resursanvändning. Användningen av lättlösliga konstgödselmedel ersätts med miljövänligare åtgärder och växtnäring tillvaratas effektivt i gårdens kretslopp. Husdjursproduktion sker extensivt på djurens villkor. Miljö- och vattenbelastningen är därför mindre i ekologisk produktion jämfört med konventionell.

Som komplement till de arealbaserade stöden behövs stöd för icke produktiva investeringar i olika typer av miljöprojekt som genomförs i anslutning till odlingsmarken. Omsorgsfullt inriktade insatser inom denna åtgärd är mycket effektiva. Åtgärden genomförs med leadermetoden för att öka genomförande effektiviteten med erfarenhet från föregående period. För att förstärka genomförandet av både arealbaserade insatser och insatser i olika projekt samt ökad medvetenhet om åtgärder för anpassning och begränsning kopplade till klimatförändringen behövs stöd för rådgivning.

Landsbygdsutvecklingsprogrammet har inte omfattat åtgärd M07 tidigare men åtgärden anses nu vara nödvändig för att effektivisera miljöarbetet på landsbygden och i jordbruket i synnerhet. Nya lösningar och verktyg behövs för att möta landsbygdens och lantbrukets miljö- och klimatutmaningar i framtiden så att lantbruket ska kunna bidra till de utsläppsminskningar av både näringsämnen och växthusgaser som fastställts på både EU- och nationell nivå.

Målsättningen är att genom områdesvisa utredningar och planer effektivisera utnyttjandet av näringsflöden och minska näringsbelastningen på sjöar och vattendrag i syfte att förbättra sjöarnas och kustvattenförekomsternas ekologiska status. De lokala utredningarna och planerna ska öka jordbrukarnas och andra markförvaltares medvetenhet av situationen i sin närmiljö och hjälpa dem att hitta de mest lämpliga insatserna som ger den bästa effekten i just det egna området.

Samtliga jordbrukare och andra markförvaltare i ett område görs delaktiga i planeringen och i genomförandet av insatserna vilka även kan leda till andra former av samarbete och utveckling av andra aktiviteter så som rekreations- och kulturaktiviteter. Allas miljömedvetenhet kan ökas och en bättre miljöeffekt uppnås jämfört med enskilda, spridda punktinsatser.

#### 5.2.4.3. 4C) Förebygga markerosion och förbättra markskötseln

##### 5.2.4.3.1. Åtgärder för jordbruksmark

- M02 – Rådgivningstjänster samt företagslednings- och avbyttjänster (artikel 15)
- M07 - Grundläggande tjänster och förnyelse av samhällen i landsbygdsområden (artikel 20)
- M10 – Miljö- och klimatvänligt jordbruk (artikel 28)
- M11 – Ekologiskt jordbruk (artikel 29)
- M13 – Stöd till områden med naturliga eller andra särskilda begränsningar (artikel 31)

##### 5.2.4.3.3. Kombination och motivering av landsbygdsutvecklingsåtgärder

Enligt nulägesbeskrivningen och Swot-analysen kan man börja se en försämring av markens produktionsförmåga som främst beror på att halten organisk substans i marken har minskat och markstrukturen har försämrats. Markens produktionsförmåga är en grundförutsättning för en hållbar lantbruksproduktion varför de största behoven för att förbättra markskötseln är därför att förbättra markens produktionsförmåga, markstrukturen och vattenhushållningen samt markens förmåga att fungera som kolbindare. Den arealbaserade miljöersättningen med insatser som direkt påverkar markstrukturen har bedömts vara den mest lämpade åtgärden för att effektivt åstadkomma en förbättrad markskötsel.

För att förstärka genomförandet av de markförbättrande insatserna behöver odlarna ha tillgång till rådgivningstjänster.

Landsbygdsutvecklingsprogrammet har inte omfattat åtgärd M07 tidigare men åtgärden anses nu vara nödvändig för att effektivisera miljöarbetet på landsbygden och i jordbruket i synnerhet. Nya lösningar och verktyg behövs för att möta landsbygdens och lantbrukets miljö- och klimatutmaningar i framtiden så att lantbruket ska kunna bidra till de utsläppsminskningar av både näringsämnen och växthusgaser som fastställts på både EU- och nationell nivå.

De lokala utredningarna och planerna ska öka jordbrukarnas och andra markförvaltares medvetenhet av situationen i sin närmiljö och hjälpa dem att hitta de mest lämpliga insatserna som ger den bästa effekten i just det egna området.

Åtgärden ska stöda genomförandet av åtgärderna M02 och M10.

5.4. En **översiktstabell över interventionslogiken som visar de prioriteringar och fokusområden som valts ut för landsbygdsprogrammet, de kvantifierade målen och den kombination av åtgärder som ska användas för att uppnå dem, inklusive de,00 planerade utgifterna (tabellen genereras automatiskt med utgångspunkt i den information som lämnats i avsnitten 5.2 och 11)**

Kommenterad [LL1]: Borde registrera i SFC:n först

Prioritering 1				
Fokusområde	Namn på målkategori	Målvärde 2023	Planerade utgifter	Kombination av åtgärder
1A	T1: Procentandel utgifter inom ramen för artiklarna 14, 15 och 35 i förordning (EU) nr 1305/2013 i förhållande till de sammanlagda utgifterna för landsbygdsprogrammet (fokusområde 1A)	0,63%		M01, M02, M16
1C	T3: Totalt antal deltagare som utbildats enligt artikel 14 i förordning (EU) nr 1305/2013 (fokusområde 1C)	450,00 700,00		M01
Prioritering 2				
Fokusområde	Namn på målkategori	Målvärde 2023	Planerade utgifter	Kombination av åtgärder
2A	T4: Procentandel jordbruksföretag med stöd från ett landsbygdsprogram för investeringar i omstrukturering eller modernisering (fokusområde 2A)	13,79%	6 162 920,00 9 820 920,00	M01, M02, M04
2B	T5: Procentandel jordbruksföretag med stöd från ett landsbygdsprogram för affärsutvecklingsplaner/investeringar för unga jordbrukare (fokusområde 2B)	3,79%	900 000,00 1 188 000,00	M06
Prioritering 3				
Fokusområde	Namn på målkategori	Målvärde 2023	Planerade utgifter	Kombination av åtgärder
3A	T-AX01 Total investering (euro)	13 200 000,00	3 700 000,00	M04 M16
Prioritering 4				
Fokusområde	Namn på målkategori	Målvärde 2023	Planerade utgifter	Kombination av åtgärder
4A (agri)	T9: Procentandel jordbruksmark som omfattas av åtagande som stöder biologisk mångfald och/eller landskap (fokusområde 4A)	23,33 24,08%	58 416 306,14 44 812 282,00	M02, M07, M10, M11, M13
4B (agri)	T10: Procentandel jordbruksmark som omfattas av åtagande för att förbättra vattenförvaltning (fokusområde 4B)	68,23 66,42%		
4C (agri)	T12: Procentandel jordbruksmark som omfattas av åtagande för att förbättra markskötsel och/eller förebygga jorderosion (fokusområde 4C)	20,19 18,67%		
Prioritering 6				
Fokusområde	Namn på målkategori	Målvärde 2023	Planerade utgifter	Kombination av åtgärder
6B	T21: Procentandel av landsbygdsbefolkningen som omfattas av lokala utvecklingsstrategier (fokusområde 6B)	101,10%	1 644 000,00	M19, M35
	T22: Procentandel av landsbygdsbefolkningen som får ta del av förbättrade tjänster/infrastrukturer (fokusområde 6B)	24,69%		
	T23: Arbetsstillfällen som skapats i projekt som får stöd (Leader) (fokusområde 6B)	5,00		

## 7. BESKRIVNING AV RESULTATRAMEN

## Bilaga 2

### 7.1 Indikatorer

Prioritering	Applicable	Indikator och måttenhet i tillämpliga fall	Mål 2025 (a)	Justering för tilläggsbetalningar (b)	Adjustment EURI (C)	Target absolute value (A-B-C)
P2: Förbättra jordbruksföretagens möjligheter att överleva och konkurrenskraft inom alla typer av jordbruk i alla regioner och främja innovativ jordbruksteknik och hållbar skogsförvaltning	X	Antal jordbruksföretag med stöd från ett landsbygdsprogram för investeringar i omstrukturering eller modernisering (fokusområde 2A) + jordbruksföretag med stöd från ett landsbygdsprogram för affärsutvecklingsplaner/investeringar för unga jordbrukare (fokusområde 2B)	149,00 102,00		9	140,00 102,00
	X	Summa offentliga utgifter P2 (euro)	10 989 066,40 7 062 920,00		291 146,40	10 697 920,00 7 062 920,00
P3: Främja livsmedelskedjans organisation, inklusive bearbetning och saluföring av jordbruksprodukter, djurskydd och riskhantering inom jordbruket	X	Summa offentliga utgifter P3 (euro)	5 730 000,00 3 700 000,00	0,00 500 000,00	230 000,00	5 500 000,00 3 200 000,00
		Antal jordbruksföretag som får stöd för deltagande i kvalitetssystem, lokala marknader och korta leveranskedjor, samt producentgrupper (fokusområde 3A)	10		10	
		Antal jordbruksföretag som deltar i system för riskhantering (fokusområde 3B)				



P4: Återställa, bevara och förbättra ekosystem som är relaterade till jord- och skogsbruket	X	Summa offentliga utgifter P4 (euro)	58 424 353,81 <del>44 812 282,00</del>	3 410 093,00 <del>2 565 888,00</del>	1 300 000,00	53 714 260,81 <del>42 246 394,00</del>
	X	Jordbruksmark som omfattas av åtagande som bidrar till biologisk mångfald (ha) (fokusområde 4A) + förbättrar vattenförvaltning (ha) (fokusområde 4B) + förbättrar markskötsel och/eller förebygger jorderosion (ha) (fokusområde 4C)	14 448,00 <del>14 687,00</del>		2 420,00	12 028,00 <del>14 687,00</del>
P6: Främja social delaktighet, fattigdomsbekämpning och ekonomisk utveckling på landsbygden	X	Summa offentliga utgifter P6 (euro)	2 171 048,05 <del>1 644 000,00</del>			2 171 048,05 <del>1 644 000,00</del>
		Antal insatser som får stöd för att förbättra grundläggande tjänster och infrastrukturer i landsbygdsområden (fokusområdena 6B och 6C)				
	X	Befolkning som omfattas av LAG-gruppen (fokusområde 6B)	28 666,00			28 666,00

7.1.1. P2: Förbättra jordbruksföretagens möjligheter att överleva och konkurrenskraft inom alla typer av jordbruk i alla regioner och främja innovativ jordbruksteknik och hållbar skogsförvaltning

*7.1.1.1. Antal jordbruksföretag med stöd från ett landsbygdsprogram för investeringar i omstrukturering eller modernisering (fokusområde 2A) + jordbruksföretag med stöd från ett landsbygdsprogram för affärsutvecklingsplaner/investeringar för unga jordbrukare (fokusområde 2B)*

Applicable: Ja

Mål 2025 (a): ~~402,00~~ 149,00

Justering för tilläggsbetalningar (b):

Adjustment EURI (C): 9

Target absolute value (A-B-C): ~~402,00~~ 140,00

*7.1.1.2. Summa offentliga utgifter P2 (euro)*

Applicable: Ja

Mål 2025 (a): ~~7 062 920,00~~ 10 989 066,40

Justering för tilläggsbetalningar (b):

Adjustment EURI (C): 291 146,40

Target absolute value (A-B-C): ~~7 062 920,00~~ 10 697 920,00

7.1.2. P3: Främja livsmedelskedjans organisation, inklusive bearbetning och saluföring av jordbruksprodukter, djurskydd och riskhantering inom jordbruket

*7.1.2.1 Summa offentliga utgifter P3 (euro)*

Applicable: Ja

Mål 2025 (a): ~~3 700 000,00~~ 5 730 000,00

Justering för tilläggsbetalningar (b): ~~500 000,00~~ 0,00

Adjustment EURI (C): 230 000,00

Target absolute value (A-B-C): ~~3 200 000,00~~ 5 500 000,00

*7.1.2.2. Antal jordbruksföretag som får stöd för deltagande i kvalitetssystem, lokala marknader och korta leveranskedjor, samt producentgrupper (fokusområde 3A)*

Applicable: Nej

Mål 2025 (a): 10

Justering för tilläggsbetalningar (b):

Adjustment EURI (C): 10

Target absolute value (A-B-C):

Applicable: Nej

### 7.1.2.3 Antal jordbruksföretag som deltar i system för riskhantering (fokusområde 3B)

Applicable: Nej

Mål 2025 (a): 0,00

Justering för tilläggsbetalningar (b):

Adjustment EURI (C):

Target absolute value (A-B-C): 0,00

### 7.1.3. P4: Återställa, bevara och förbättra ekosystem som är relaterade till jord- och skogsbruket

#### 7.1.3.1 Summa offentliga utgifter P4 (euro)

Applicable: Ja

Mål 2025 (a): ~~44 812 282,00~~ 58 424 353,81

Justering för tilläggsbetalningar (b): ~~2 565 888,00~~ 3 410 093,00

Adjustment EURI (C): 1 300 000,00

Target absolute value (A-B-C): ~~42 246 394,00~~ 53 714 260,81

#### 7.1.3.2. Jordbruksmark som omfattas av åtagande som bidrar till biologisk mångfald (ha) (fokusområde 4A) + förbättrar vattenförvaltning (ha) (fokusområde 4B) + förbättrar markskötsel och/eller förebygger jorderosion (ha) (fokusområde 4C)

Applicable: Ja

Mål 2025 (a): ~~14 687,00~~ 14 448,00

Justering för tilläggsbetalningar (b):

Adjustment EURI (C): 2 420,00

Target absolute value (A-B-C): ~~14 687,00~~ 12 028,00

Applicable: Ja

### 7.1.4. P6: Främja social delaktighet, fattigdomsbekämpning och ekonomisk utveckling på landsbygden

#### 7.1.4.1. Summa offentliga utgifter P6 (euro)

Applicable: Ja

Mål 2025 (a): ~~1 644 000,00~~ 2 171 048,05

Justering för tilläggsbetalningar (b):

Adjustment EURI (C):

Target absolute value (A-B-C): ~~1 644 000,00~~ 2 171 048,05

*7.1.4.2. Antal insatser som får stöd för att förbättra grundläggande tjänster och infrastrukturer i landsbygdsområden (fokusområdena 6B och 6C)*

Applicable: Nej

Mål 2025 (a): 0,00

Justering för tilläggsbetalningar (b):

Adjustment EURI (C):

Target absolute value (A-B-C): 0,00

Applicable: Nej

*7.1.4.3. Befolkning som omfattas av LAG-gruppen (fokusområde 6B)*

Applicable: Ja

Mål 2025 (a): 28 666,00

Justering för tilläggsbetalningar (b):

Adjustment EURI (C):

Target absolute value (A-B-C): 28 666,00

## 7.2. Alternativa indikatorer

Prioritering	Applicable	Indikator och måttenhet i tillämpliga fall	Mål 2025 (a)	Justering för tilläggsbetalningar (b)	Adjustment EURI (C)	Target absolute value (A-B-C)
P3: Främja livsmedelskedjans organisation, inklusive bearbetning och saluföring av jordbruksprodukter, djurskydd och riskhantering inom jordbruket	X	Number of operations in measure M04.2	40 25,00			40 25,00
P4: Återställa, bevara och förbättra ekosystem som är relaterade till jord- och skogsbruket	X	Total areal M13	14 500,00 14 350,00			14 500,00 14 350,00

7.2.1 P3: Främja livsmedelskedjans organisation, inklusive bearbetning och saluföring av jordbruksprodukter, djurskydd och riskhantering inom jordbruket

### 7.2.1.1. Number of operations in measure M04.2

Applicable: Ja

Mål 2025 (a): 25,00 40

Justering för tilläggsbetalningar (b):

Adjustment EURI (C):

Target absolute value (A-B-C): ~~25,00~~ 40

7.2.2 P4: Återställa, bevara och förbättra ekosystem som är relaterade till jord- och skogsbruket

7.2.2.1 Total areal M13

Applicable: Ja

Mål 2025 (a): ~~14 350,00~~ 14 500,00

Justering för tilläggsbetalningar (b):

Adjustment EURI (C):

Target absolute value (A-B-C): ~~14 350,00~~ 14 500,00

Applicable: Ja

### 7.3. Reserv

Prioritering	Resultatreserv (i euro)
P2: Förbättra jordbruksföretagens möjligheter att överleva och konkurrenskraft inom alla typer av jordbruk i alla regioner och främja innovativ jordbruksteknik och hållbar skogsförvaltning	174 558,00
P3: Främja livsmedelskedjans organisation, inklusive bearbetning och saluföring av jordbruksprodukter, djurskydd och riskhantering inom jordbruket	71 700,00
P4: Återställa, bevara och förbättra ekosystem som är relaterade till jord- och skogsbruket	930 663,00
P6: Främja social delaktighet, fattigdomsbekämpning och ekonomisk utveckling på landsbygden	65 619,00
<b>Summa</b>	<b>1 242 540,00</b>

## 8. BESKRIVNING AV DE UTVALDA ÅTGÄRDERNA

### 8.2. Beskrivning per åtgärd

#### 8.2.3.3.3.1. Beskrivning av insatstypen (M04 - Investeringar i fysiska tillgångar inom jordbruket)

Insatsen motsvarar tidigare investeringsstöd till primärproduktion som beviljats investeringar under programperioden 2007 - 2013 med stöd av Rådets förordning (EG) nr 1698/2005 om stöd för landsbygdsutveckling från Europeiska jordbruksfonden för landsbygdsutveckling.

Produktiviteten och konkurrenskraften måste öka inom det åländska lantbruket. Småskaligheten i förhållande till omgivande regioner är en svaghet och till viss del finns även problem med att få tillräckligt med råvara till livsmedelsförädlingsindustrin. För att detta behövs investeringar i produktionshögjande åtgärder och ny teknik. För att uppnå målsättningarna används urvalskriterier.

Behovet av olika investeringslösningar tenderar att öka som en följd av att antalet större investeringar förväntas bli fler till antalet. Stöd beviljas främst produktionsbyggnader inom animalieproduktionen. Stöd beviljas även till lager, produkthanteringsrytmen, växthus, skördemaskiner, täckdikning, bevattning och energiinvesteringar. Att det totala investeringsbehovet i euro antas vara på åtminstone samma nivå som tidigare eller öka trots att antalet jordbruk minskar beror på att projekten tenderar att bli större. Det är främst yngre jordbrukare som förväntas vara investeringsvilliga och det är inom animalieproduktionen och trädgårdssektorn som de största investeringarna förväntas. En bibehållen eller ökad primärproduktion anses möjlig med beaktande av att förädlingsindustrin kan öka sin produktion och behöver mer råvara. Behovet av en etiskt riktig och miljömässigt hållbar produktion kommer att vara viktig bl.a. som en följd av att konsumenternas krav på insyn och kunskap om produktionsmetoder ökar. Insatserna är riktade till lantbruk med en aktiv produktion av jordbruksprodukter (bilaga 1 produkter) till livsmedelsindustrin. Investeringsstöd kan beviljas jordbruksföretag med sin verksamhet på Åland.

Investeringsstöd beviljas främst till investeringar som ökar produktiviteten och produktionen för produkter där det finns en god efterfrågan på marknaden. Stöd kan även beviljas till investeringar som förbättrar miljön. Målsättningen är även att få unga att utveckla sina företag detta uppnås främst genom att underlätta för investeringar och möjlighet till utbildning. Stöd beviljas enbart till företag som kan påvisa att lönsamhet kommer att uppnås.

Landskapsregeringen tillämpar inte någon form av regional indelning av stödnivåer eller storleksbegränsningar. Den småskaliga verksamheten gör att det inte är behov av att fastställa storleksbegränsningar annat vad som krävs avseende avkastning (SO). Sektorsvisa stödnivåer tillämpas och är beroende på produktionsförutsättningar och miljösituationen. Urvalskriterier används för att välja ut de bästa projekten. Urvalskriterierna har sin grund i EU prioriteringar och SWOT-analysen.

I ansökan om investeringsstöd till lantbruket kommer en affärsplan att bifogas. I affärsplanen kommer projekten inverkan på miljön samt åtgärder för att minska inverkan på miljön att beaktas. I urvalskriterierna är det en förutsättning för byggnation att det finns miljötillstånd och byggnadslov. Miljöanmälan eller

miljötillstånd är en även en förutsättning för investeringsstöd beviljas i enlighet med miljölagstiftningen. Investeringens inverkan på miljön kommer att följas upp om det föreligger ett behov av detta. Vidare kommer ritningar på husdjursbyggnader att granskas ur djurskyddssynpunkt. Att byggnaderna uppfyller djurskyddslag och direktiv är en förutsättning för att erhålla stöd.

Investeringar i bevattning beviljas för att modernisera bevattningstekniken. Stöd beviljas endast för vattenbesparande åtgärder gentemot konventionell teknik och för recirkulering av näringsrikt avrinningsvatten för bevattning. Åtgärder för att gynna effektiv och hållbar vattenanvändning regleras genom miljöskyddslagen, vattenlagen och vattenförordningen. I enlighet med Ålands förvaltningsplan för vatten skall uttag av sött ytvatten och grundvatten samt uppdämning av ytvatten regleras och vattenuttagen registerförs. Vattenuttag och uppdämning skall förhandsprövas ur miljösynpunkt och stöd beviljas inte för vattenuttag från vattendrag eller grundvatten med mindre god kvantitativ status. Krav ställs i nitratdirektivet och landskapsregeringens beslut (2016:41) om begränsning av utsläpp i vatten av nitrater från jordbruk på punktkällor och utsläpp från diffusa källor som kan ge upphov till föroreningar. I nitratbeslutet finns bestämmelser gällande gödselhantering och god jordbrukspraxis.

Investeringen får inte leda till en negativ påverkan på vattenmiljön. Insatsen syftar till att minska utsläpp av näringsrikt vatten till Östersjön och att stärka odlingens konkurrenskraft. Investeringarna inverkan på miljön följs upp av landsskapsregeringens miljöbyrå och ÅMHM (Ålands miljö- och hälsomyndighet). Sökande skall i ansökan ange om den bevattnade arealen utökas. Om vatten tas från ytvatten eller grundvattentäkt eller byggande av en tillståndspliktig bevattningsreservoar och den bevattnade arealen utökas skall sökande göra en miljöanalys som visar att det ökade vattenuttaget inte påverkar miljön negativt. Utredningen gällande miljöinverkan bifogas ansökan och miljöanalysen skall godkännas av ÅMHM som även kan begära utlåtande av Ålands landskapsregering.

I affärsplanen ingår en beskrivning av åtgärdens inverkan på miljön och hur man undviker eller minskar en negativ inverkan på miljön. Affärsplanen utgör även grund för bedömningen i enlighet med urvalskriterierna. Jordbruksföretagets produktionspotential beräknas i affärsplanen och utgör en del av bedömningen av projektet.

Under åren 2021 och 2022 finansieras vissa typer av investeringar med medel för återhämtningen i unionens jordbrukssektor och landsbygdsområden (artikel 58a i Förordning (EU) nr 1305/2015)

Bl.a. följande projekt kan finansieras med återhämtningspengar

- småskalig förnyelsebar energiproduktion för i huvudsak eget bruk inom lantbruk och livsmedelsindustri (till exempel solpaneler, energilagring, vindkraft, värmeproduktion och distribution)
- miljöinvesteringar som är kopplade till lantbruk och minskar energiförbrukning och eutrofiering av vattendrag (ej investeringar som krävs för att uppnå lagstadgade krav)
- arbetsmiljöinvesteringar som ökar lantbrukets attraktionskraft som arbetsplats, t.ex. sociala och sanitära utrymmen.



#### 8.2.3.3.4.1 Beskrivning av insatstypen (M04 - Investeringar i bearbetning/marknadsföring och/eller utveckling av jordbruksprodukter)

Syftet är att öka förädlingen av primärprodukter (bilaga 1) avseende såväl i volym, grad och i antalet nya innovativa och kvalitativa produkter och produktionsmetoder. Åtgärden syftar till att få med producenter i förädlingsledet samt att ge jordbrukare och mikro, små, medelstora och stora lokala livsmedelsföretagens möjlighet att vara lyhörda för konsumenternas efterfrågan och att stärka livsmedelsförädlarföretagens konkurrenskraft. Målsättningen är även att starta nya små livsmedelsförädlingsföretag. Stöd beviljas enskilda jordbrukare och företag för produktionsbyggnader, lager-, produktanteringsutrymmen och maskiner för förädling. Fokus ligger på att ta fram nya produkter och ökad konkurrenskraft. Behovet av en etiskt riktig och miljömässigt hållbar produktion kommer att vara viktig bl.a. som en följd av att konsumenternas krav på insyn och kunskap om produktionsmetoder ökar. Insatserna är riktade till jordbrukare eller företag med förädling av jordbruksprodukter (bilaga 1 produkter). Investeringstöd kan beviljas jordbruksföretag med verksamhet på Åland. Stöd beviljas som ett finansiellt bidrag för investeringar. Stödet beviljas efter ansökan om utbetalning med kostnadsredovisning som innehåller dokumenterade uppgifter på kostnaderna. Investeringstöd beviljas till investeringar för bearbetning och saluföring av jordbruksprodukter. Med bearbetning avses varje process som en jordbruksprodukt undergår som till resultat ger en produkt som också är en jordbruksprodukt, med undantag för verksamheter på jordbruksföretaget som är nödvändiga för att förbereda en animalisk eller vegetabilisk produkt för den första försäljningen. Med jordbruksprodukt avses produkter som förtecknas i bilaga I till fördraget, med undantag av fiskeri- och vattenbruksprodukter. Med saluföring av jordbruksprodukter menas att ställa fram eller visa upp en jordbruksprodukt i avsikt att sälja, erbjuda för försäljning, leverera eller på annat sätt föra ut på marknaden, med undantag för primärproducentens försäljning i första ledet till återförsäljare eller förädlare samt varje förberedande av produkten för sådan försäljning. Primärproducentens försäljning till slutkonsumenter ska betraktas som saluföring om den sker i separata lokaler som är särskilt avsedda för detta syfte. Åtgärden kan omfatta investeringar för bearbetning av jordbruksprodukter till icke jordbruksprodukter.

Investeringstöd med syfte att förbättra företagets energieffektivitet, Kommissionens förordning (EU) nr 651/2014 av den 17 juni 2014 genom vilken vissa kategorier av stöd förklaras förenliga med den inre marknaden enligt artiklarna 107 och 108 i fördraget, avsnitt 7 artikel 41.

Kommissionens förordning (EU) nr 651/2014 av den 17 juni genom vilka kategorier av stöd förklaras förenliga med den inre marknaden enligt artiklarna 107 och 108 i fördraget kommer att tillämpas för investeringstöd till små och medelstora företag. Stora företag kan beviljas investeringstöd utifrån kommissionens förordning (EU) nr 1407/2013 av den 18 december 2013 om tillämpningen av artiklarna 107 och 108 i fördraget om Europeiska unionens funktionssätt på stöd av mindre betydelse. Kategorin mikroföretag samt små och medelstora företag (SMF) utgörs av företag som sysselsätter färre än 250 personer och vars årsomsättning inte överstiger 50 miljoner euro och/eller vars balansslutning inte överstiger 43 miljoner euro per år. Stora företag har fler än 250 anställda. Definitionen följer av kommissionens förordning (EU) nr 651/2014.

#### 8.2.3.3.4.5. Stödberättigade kostnader (**M04 - Investeringar i bearbetning/marknadsföring och/eller utveckling av jordbruksprodukter**)

Stöd enligt åtgärden beviljas för materiella och immateriella tillgångar. Det är frågan om materiella investeringar som produktions-, lagerbyggnader och anläggningar. Stöd beviljas i samband med en expansion av produktionen, nya produkter, vid investeringar i **miljöåtgärder eller investeringar med syfte att förbättra företagets energieffektivitet**. Stöd beviljas för inköp och leasing av nya maskiner och utrustning. Stöd beviljas inte till ersättningsinvesteringar, renovering av byggnader. Begagnad utrustning (maskiner och redskap) kan utgöra en stödberättigande utgift under förutsättning att säljaren kan intyga att utrustningen inte inköpts med hjälp av offentligt bidrag någon gång under de senaste fem åren. Kostnaden för begagnad utrustning måste vara lägre än kostnaden för liknande ny utrustning. Till stödberättigande kostnader hör inte mervärdesskatt som inte kvarstår som en slutgiltig utgift för sökande. Stöd betalas ut mot redovisade kostnader. Stöd följer bestämmelserna om statligt stöd och stödberättigande artikel 65 och i natura bidrag följer artikel 69 i rådets förordning (EU) 1303/2013. Stöd kan inte beviljas från andra stödordningar för samma projekt.

#### 8.2.3.3.4.8. (Tillämpliga) belopp och stödnivåer (**M04 - Investeringar i bearbetning/marknadsföring och/eller utveckling av jordbruksprodukter**)

Bidrag om 40 % av godkända kostnader om slutprodukten efter bearbetning och förädling också är en bilaga 1 produkt annars är stödnivån 20 % för mikro-medelstora- och småföretag samt 10 % för stora företag.

**Bidrag om maximalt 25 % av godkända kostnader gällande investeringar med syfte att förbättra företagets energieffektivitet.**

#### 8.2.6.2. En allmän beskrivning av åtgärden, inklusive dess interventionslogik och hur den bidrar till fokusområdena och de övergripande målen (**M10 – Miljöersättning**)

Åtgärden motsvarar åtgärden för miljövänligt jordbruk, det s.k. miljöstödet, som implementerades under programperioden 2007 - 2013 i stöd av artikel 39 i Rådets förordning (EG) nr 1698/2005 om stöd för landsbygdsutveckling från Europeiska jordbruksfonden för landsbygdsutveckling.

I Landsbygdsutvecklingsprogrammet 2014 - 2020 används benämningen **miljöersättning** istället för miljöstöd för att bättre återspegla åtgärdens syfte att ersätta stödmottagaren för de inkomstbortfall och extra kostnader som förorsakas av genomförandet av en miljöinsats.

Målsättningen är att det omfattande miljöarbetet som pågått på de åländska jordbruken ska kunna fortgå även under den kommande programperioden. Åtgärden omfattar därför till största delen sådana insatser som funnits redan under tidigare programperioder och som genomförts i en varierande omfattning. Utan en fortsatt ersättning riskerar användningen av gödselmedel och bekämpningsmedel öka efter som det finns ett uttalat behov av att utveckla näringens effektivitet och konkurrenskraft. Det finns också en risk att

naturbeten används i en allt mindre omfattning efter som djurhållning på naturbeten är förhållandevis arbetskrävande.

Miljöersättningen ska komplettera och effektivera de gröna inslagen i EU:s direktstöd (förgröningen) och tvärvillkorens krav på jordbrukets miljövård.

#### *Stödområdets omfattning*

Miljöersättning beviljas i hela landskapet Åland. Vissa insatser är dock riktade enbart till vissa geografiska områden eller till viss typ av produktion.

#### *Interventionslogiken vid utformande av åtgärden*

Åtgärden är utformad utgående från miljöstödet under programperioden 2007 - 2013 samt de resultat och erfarenheter som erhållits från uppföljningen, utvärderingen och implementeringen under den och tidigare programperioder samt SWOT-analysen för detta program.

Insatserna inom denna åtgärd bidrar i första hand till följande fokusområden:

- Fokusområde 4A: Återställa och bevara biologisk mångfald
- Fokusområde 4B: Förbättra vattenförvaltningen
- Fokusområde 4C: Förbättra markskötseln

Sekundärt bidrar de även till följande fokusområden:

- Fokusområde 5D: Minska jordbrukens utsläpp av dikväveoxid och metan
- Fokusområde 5E: Främja koldioxidbindning inom jordbruk och skogsbruk

Under varje insats beskrivs närmare på vilket sätt insatsen bidrar till dessa fokusområden.

Enligt SWOT-analysen är läget beträffande bevarande av arter och habitat generellt bra på Åland varvid det fortfarande finns många sådana värdefulla livsmiljöer i jordbruksmiljön som har bevarat sin karaktär. Trots att man har lyckats bevara en stor naturbetesareal kan man dock konstatera att förändringar i jordbrukets struktur och metoder redan har börjat påverka landskapsbilden och den biologiska mångfalden negativt bl.a. genom igenväxta områden.

Igenväxningen av kulturlandskapet är ett allvarligt naturvårdsproblem eftersom ängar och naturbeten skapar en mängd biotoper för bl.a. växter, svampar och djur. Den leder också till en mera sluten landskapsbild. Igenväxningen beror dels på att betningen kan ha upphört helt på de gårdar som har slutat med djurproduktionen men också på att betestrycket är generellt för lågt fram för allt på de frodiga betena och den pressade ekonomiska situationen som många jordbrukare befinner sig i i dagens läge kan leda till ett minskat miljöengagemang och ett minskat intresse att värna om olika biotoper. I takt med att gårdarna blir större finns det allt mindre tid för att genomföra mera krävande miljöinsatser på biotoper som finns utanför den brukade arealen så som på naturbeten, ängar och andra ur naturvårdssynpunkt värdefulla områden.

Utgående från Swot-analysen har man identifierat bevarande av naturbeten, ökad mångfald i jordbrukslandskapet och bevarande av specifika och kulturellt värdefulla genetiska resurser som de behov

som relaterar till fokusområde 4A. Inom miljöersättningen finns därför insatser vars mål är att möta upp mot dessa behov. Dessa insatser är

- Riktade insatser på naturbeten
- Skötsel av naturbeten med höga naturvärden
- Skötsel av kulturmark
- Odling av dragväxter för bin
- Odling av ängsvall
- Användning av alternativa bekämpningsmetoder i trädgårdsodling
- Användning av täckmaterial för trädgårdsväxter
- Mekanisk ogräsbekämpning i potatis
- Bevarande av ursprungsraser

Enligt Swot-analysen kan man vidare konstatera att det under en längre tid har skett en eutrofiering av sjöar och vattnet i den åländska skärgården, delvis på grund av näringsutsläpp från jordbruket. Lösliga näringsämnen utgör jämte erosionen den största orsaken till urlakning av näringsämnen. Man konstaterar även att fosforhalten i åkermarken är fortfarande generellt hög vilket i kombination med de låga pH-värden innebär en risk för näringsläckage från jordbruket. Dessutom ses näringsbelastningen från stallgödseln som ett växande problem på grund av att husdjursproduktionen har koncentrerats till allt större enheter. Stallgödselns höga fosforinnehåll förorsakar även problem på gårdsnivå på grund av att en del av åkermarken har så höga fosforvärden att endast små mängder eller ingen stallgödsel alls kan spridas på den. De höga fosforhalten i både stallgödseln och i åkermarken gör därmed att det krävs stora spridningsarealer och gårdens egen åkermark räcker inte alltid till för en optimal spridning. Detta kan leda till att fosforhalten i åkermarken förhöjs ytterligare med ett ökat näringsläckage som följd.

Man ser en möjlighet för en ökad användning av stallgödsel från husdjursgårdar i ett kretsloppssystem på växtodlingsgårdarna och man ser också potential för ett ytterligare ökat samarbete. Inom husdjursproduktionen och särskilt inom mjölkproduktionen har utvecklingen lett till att besättningsstorlekarna har ökat. Man kan redan nu se att behovet av att ytterligare utveckla näringens effektivitet och konkurrenskraft kommer inom den närmaste framtiden att leda till kraftigt växande besättningar. Husdjuren kommer förmodligen att koncentreras till större besättningar vilket kan innebära en växande punktbelastning.

Utgående från Swot-analysen har man identifierat ett minskat näringsläckage (N och P) från jordbruket, en sänkning av fosforhalten i åkermarken, en minskad erosion och urlakning av näringsämnen från åkermark samt en förbättring av hanteringen av stallgödseln på djurgårdarna och ökat samarbete kring gödselhantering mellan djur- och växtodlingsgårdar som de behov som relaterar till fokusområde 4B. Inom miljöersättningen finns därför insatser vars mål är att möta upp mot dessa behov. Dessa insatser är

- Balanserad användning av näringsämnen
- Reducerad höstbearbetning
- Förbättrad användning av stallgödsel
- Anläggning av skyddszon

Enligt Swot-analysen kan man börja se en försämring av markens produktionsförmåga som främst beror på den försämrade markstrukturen och den sjunkande halten av organisk substans i åkerjorden. Trots att det åländska jordbruket generellt omfattar ett varierande inslag av olika odlingsgrödor har utvecklingen

på en del enskilda gårdar av ekonomiska orsaker gått till en allt ensidigare odling med sämre växtföljder vilka i kombination leder till en försämrad markstruktur och utarmning av marken. Markstrukturen har försämrats också till följd av den begränsade tillgången på åkermark som lett till att man av ekonomiska orsaker har blivit tvungen att ha ett kortare växtföljdsomlopp där samma gröda odlas med allt kortare intervaller. Dessutom bedrivs husdjursproduktion på allt färre gårdar varför allt mindre areal tillförs stallgödsel vilken har en positiv inverkan på markstrukturen. Man ser dock möjligheter för en ökad användning av stallgödsel från husdjursgårdar i ett kretsloppssystem på växtodlingsgårdarna vilket beräknas kunna leda till en förbättrad markstruktur på växtodlingsgårdarna.

Utgående från Swot-analysen har man identifierat förbättring av markens produktionsförmåga, förbättring av markstrukturen och förbättring av vattenhushållningen som de behov som relaterar till fokusområde 4C. Inom miljöersättningen finns därför insatser vars mål är att möta upp mot dessa behov. Dessa insatser är

- Odling av markförbättrande växter

Åtgärdens primära syfte är att förhindra miljöbelastningen från jordbruket och bevara den biologiska mångfalden i jordbrukslandskapet. Insatserna som genomförs bidrar också till att minska jordbrukets utsläpp av växthusgaser och ammoniak samt främja kolbindningen inom jordbruket. Ett optimalt genomförande av insatserna förväntas leda till att stödmottagarna i en större omfattning tar i bruk ny teknik. Åtgärden har således även en betydande inverkan på de tvärgående målen miljö, begränsning av och anpassning till klimatförändringar samt innovation.

Åtgärden är utformad så att alla de behov beträffande vattenförvaltning, biologisk mångfald och markskötsel som identifierats utgående från SWOT-analysen täcks in. Åtgärden har därför en bred geografisk omfattning och det finns insatser riktade till alla produktionsgrenar.

Åtgärdens struktur presenteras i ett schema i ett bifogat dokument (*Miljöersättningens struktur*).

Miljöersättningens insatser fördelas i schemat i fyra linjer:

- Näringsämnen
- Främjande av biologisk mångfald
- Hantering av avrinningsvatten
- Markskötsel

De fyra linjerna motsvarar de miljöområden inom vilka det utgående från SWOT-analysen har konstaterats finnas behov av att vidta åtgärder. Insatserna har grupperats utgående från deras förväntade effekter. I schemats nedre del visas de krav (tvärvillkor, CAP-förgröning och miljöstödet minimikrav) som hör till miljöersättningens utgångsnivå och för vilka miljöersättning inte kan beviljas.

Miljöersättningen består av följande åtaganden.

- Balanserad användning av näringsämnen

- Skötsel av naturbeten med höga naturvärden
- Skötsel av kulturmark
- Anläggning av skydds-zoner
- Ängsvall
- Riktade insatser på naturbeten
- Uppfödning av ursprungsraser

Ett jordbruksföretag kan omfattas av en eller flera åtaganden med åtagandena kan inte kombineras med varandra på samma areal.

I ett åtagande om balanserad användning av näringsämnen eller ett i åtagande om ängsvall kan inte ingå mark som ingår i ett åtagande om ekologisk produktion.

Åtaganden om skötsel av naturbeten med höga naturvärden, skötsel av kulturmark, anläggning av skydds-zoner, ängsvall, riktade insatser på naturbeten och uppfödning av ursprungsraser kan ingås också av jordbrukare vars hela åkerareal omfattas av ett åtagande om ekologisk produktion.

Åtgärden omfattar dessutom frivilliga komplement som kan väljas av en stödmottagare som har ett gällande åtagande om balanserad användning av näringsämnen eller ett åtagande om ekologisk produktion eller ett åtagande om övergång till ekologisk produktion. De frivilliga komplementen kan väljas utgående från produktionsinriktningen och produktionsförhållandena på den egna gården.

De frivilliga komplementen som kan väljas av en stödmottagare som har ett gällande åtagande om balanserad användning av näringsämnen är:

- Reducerad höstbearbetning
- Förbättrad användning av stallgödsel
- Mekanisk ogräsbekämpning
- Odling av markförbättrande växter
- Odling av dragväxter för bin
- Användning av täckmaterial för trädgårdsväxter
- Alternativa bekämpningsmetoder i trädgårdsodling

De frivilliga komplementen ska väljas i samband med att det inledande femåriga åtagandet **eller ett nytt tvåårigt åtagande** om balanserad användning av näringsämnen ingås och villkoren ska efter det följas till åtagandeperiodens slut. ~~De kan dock frånträdas vid en förlängning av åtagandet som sker efter den inledande perioden om fem år utan att ersättning som erhållits under denna period återkrävs.~~ Nya frivilliga komplement kan inte väljas i samband med att ett åtagande om balanserad användning av näringsämnen förlängs.

En stödmottagare som ingår ett nytt ettårigt åtagande som följer direkt på det inledande åtagandet om fem år kan till sitt ettåriga åtagande välja samma frivilliga komplement som i det inledande femåriga åtagande. En stödmottagare som har bytt gårdstypen från husdjursgård till växtodlingsgård kan dock inte längre välja förbättrad användning av stallgödsel till sitt ettåriga åtagande.

En stödmottagare som har ett åtagande om ekologisk produktion eller ett åtagande om övergång till ekologisk produktion kan välja följande frivilliga komplement:

- Reducerad höstbearbetning

- Förbättrad användning av stallgödsel
- Odling av markförbättrande växter (förutom grüngödslingsvall)
- Odling av dragväxter för bin

De frivilliga komplementen ska väljas i samband med att det inledande femåriga åtagandet **eller ett nytt tvåårigt åtagande** om ekologisk produktion eller ett åtagande om övergång till ekologisk produktion ingås och villkoren ska efter det följas till åtagandeperiodens slut. **De kan dock frånträdas vid en förlängning av åtagandet som sker efter den inledande perioden om fem år utan att ersättning som erhållits under denna period återkrävs.** Nya frivilliga komplement kan inte väljas i samband med att ett åtagande om ekologisk produktion förlängs.

En stödmottagare som ingår ett nytt ettårigt åtagande som följer direkt på det inledande åtagandet om fem år kan till sitt ettåriga åtagande välja samma frivilliga komplement som i det inledande femåriga åtagande.

Ett åtagande kan inte omfatta enbart ett frivilligt komplement.

Möjliga kombinationer av insatserna som genomförs på åkermark presenteras i ett bifogat dokument (*Möjliga stödkombinationer*). När olika insatser kombineras inom åtgärden beviljas ersättning dock till högst de i bilaga II i förordning 1305/2013 angivna maximala belopp per hektar.

År 2016 kommer en utvärdering av anslutningen till de enskilda insatserna att utföras. Om anslutningen visar sig vara svag och de önskade effekterna uteblir görs en programändring för att garantera att insatserna genomförs på ett effektivt sätt.

*Jordbruksmark som avses i artikel 28.2 och som berättigar till ersättning*

Miljöersättning kan beviljas för sådan jordbruksareal som avses i artikel 4.1 e i förordning EG nr 1307/2013. I denna areal ingår åkermark, permanent gräsmark/permanent betesmark och permanenta grödor. Därutöver kan stöd beviljas jordbruksmark som används som naturbeten och som inte uppfyller villkoren för permanent gräsmark.

I programmet indelas jordbruksarealen i åkermark och naturbeten enligt den vedertagna nationella indelningen. Begreppet åkermark omfattar åkermark och permanenta grödor medan begreppet naturbeten omfattar permanent gräsmark/permanent beten och övriga naturbeten.

*Åtagandeperiodens längd*

Åtagandeperiodens längd är inledningsvis 5 år. Efter det kan åtagandet förlängas med ett år i taget till slutet av programperioden. Direkt efter den inledande perioden om fem år kan ett nytt åtagande ingås för ett år, varefter den kan förlängas med ett år i taget. **Åtagandeperiodens längd för helt nya åtagande som ingås år 2021 är två år.**

### *Översynsklausul*

En översynsklausul som avses i artikel 48 i Europaparlamentets och Rådets förordning (EU) nr 1305/2013 om stöd till landsbygdsutveckling från Europeiska jordbruksfonden för landsbygdsutveckling (EJFLU) införs för de åtaganden som gäller miljö- och klimatvänligt jordbruk för att säkerställa att de anpassas vid ändringar av de tillämpliga bindande normerna (tvärvillkoren) eller minimikraven för användning av gödselmedel och växtskyddsmedel.

Dessutom kommer de åtaganden som gäller miljö- och klimatvänligt jordbruk och som sträcker sig längre än den aktuella programperioden att innehålla en översynsklausul som möjliggör en anpassning till den efterföljande programperiodens rättsliga ram.

En jordbrukare som gått in i ett åtagande behöver inte acceptera sådana förändringar som görs med stöd av dessa översynsklausuler. Om stödmottagaren inte godtar en sådan anpassning ska åtagandet upphöra att gälla och återbetalning ska inte krävas för den period under vilken åtagandet gällde.

### *Omvandling av åtaganden*

Omvandling av åtaganden kan vidtas i enlighet med artikel 14 i kommissionens delegerade förordning (EU) nr 807/2014.

Ett åtagande kan under åtagandeperioden i enlighet med artikel 14 i genomförandeförordningen omvandlas till ett annat åtagande på följande sätt:

1) Ett åtagande om balanserad användning av näringsämnen kan omvandlas till ett åtagande om ekologisk produktion. Ändamålet med balanserad användning av näringsämnen är att bidra till behovet att minska näringsläckaget från åkermark och att sänka fosforhalterna i åkermarken varvid insatsen i första hand bidrar till att förbättra vattenförvaltningen (Fokusområde 4B). Detta är också det primära ändamålet för ekologisk produktion varför ändamålet för det ursprungliga åtagandet kan bibehållas. Därutöver bidrar ekologisk produktion även till att återställa och bevara biologisk mångfald (Fokusområde 4A) vilket ytterligare förstärker det ursprungliga åtagandet.

2) Ett åtagande om naturbeten med höga naturvärden kan omvandlas till ett åtagande om riktade insatser på naturbeten. Ändamålet med åtaganden om skötsel av naturbeten med höga naturvärden är att bevara naturbeten och att öka mångfalden i jordbrukslandskapet genom att säkerställa en fortsatt betesdrift på de värdefulla naturbetesområdena. Insatsen bidrar i första hand till att återställa och bevara den biologiska mångfalden och det öppna, för Åland säregna kulturlandskapet (Fokusområde 4A). Detta är också det primära ändamålet för åtaganden om riktade insatser på naturbeten varvid ändamålet för det ursprungliga åtagandet kan bibehållas. Genom riktade insatser på varje enskilt bete som ingår i stödmottagarens åtagande påförs stödmottagaren extra förpliktelser jämfört med det ursprungliga åtagandet varvid skötseln av naturbeten förbättras och möjligast gynnsamma livsmiljöer för den värdefulla betesfloran och -faunan skapas.



3) Ett åtagande om skötsel av kulturmark kan omvandlas till ett åtagande om riktade insatser på naturbeten eller till ett åtagande om naturbeten med höga naturvärden. Ändamålet med åtaganden om skötsel av kulturmark är att säkerställa en fortsatt betesdrift på sådana naturbeten som brukats på ett traditionellt sätt genom betning. Insatsen bidrar således i första hand till att återställa och bevara den biologiska mångfalden och det öppna, för Åland säregna kulturlandskapet (Fokusområde 4A). Detta är också det primära ändamålet för åtaganden för skötsel av naturbeten med höga naturvärden och för åtaganden om riktade insatser på naturbeten varvid ändamålet för det ursprungliga åtagandet bibehålls vid en omvandling. Både ett åtagande om skötsel av naturbeten med höga naturvärden och ett åtagande om riktade insatser på naturbeten innebär extra förpliktelser för stödmottagaren jämfört med det ursprungliga åtagandet. Ett åtagande om skötsel av naturbeten med höga naturvärden innebär extra förpliktelser i form av begränsningar i tillskottsutfodring (se ovan) medan ett åtagande om riktade insatser innebär extra förpliktelser i form av anpassad skötsel på varje enskilt bete (se ovan). I båda fallen förbättras skötseln av naturbeten och möjligast gynnsamma livsmiljöer för den värdefulla betesfloran och -faunan skapas.

Det omvandlade åtagandet gäller 5 år från det datum när omvandlingen införs.

#### *Överföring av mark under åtagandeperioden*

Om mark som berörs av åtagandet överförs under åtagandeperioden helt eller delvis till en annan person eller när hela jordbruksföretaget överförs till en annan person får åtagandet eller den del av åtagandet som berör den överförda marken övertas av denna andra person för återstoden av åtagandeperioden eller kan upphöra att gälla, och återbetalning ska inte krävas för den period under vilken åtagandet gällde (artikel 47.2 i förordning (EU) nr 1305/2013).

#### 8.2.6.3.1.1. Beskrivning av insattstypen **(01 Balanserad användning av näringsämnen)**

Insatsen utgör basen i ersättningen för miljö- och klimatvänligt jordbruk och är en förutsättning för att stödmottagaren ska kunna åta sig att genomföra skiftesvisa åtgärder på sin gårdsbruksenhet. Målsättningen är att med hjälp av odlingsplanering, anteckningar och bedömningar av olika omständigheter i odlingsförhållandena skapa ett flerårigt planering-, antecknings- och uppföljningssystem av gårdsbruksenhetens miljövårdsåtgärder och ett grundmaterial med hjälp av vilket olika miljö- och vattenvårdsinsatser effektivt kan riktas till rätta platser. Markkarteringen, de skiftesvisa anteckningarna, åkermarkens kvalitetstest och skyddsremsorna bildar en kunskapsbas för tillämpningen av effektiva vattenvårdsinsatser på de enskilda gårdarna. Med hjälp av flerårigt grundmaterial som upprätthålls av jordbrukaren kan man i samband med den gårdsvisa rådgivningen bedöma behoven av miljöinsatserna på gården och effektivera genomförandet av dem.

För användning av kväve- och fosforgödselmedel finns ett särskilt minimikrav utöver utgångsnivån. Dessa minimikrav presenteras i det bifogade dokumentet "Gödslingstabeller". Målsättningen med minimikravet

är att fortsätta och förstärka det förfarande som tillämpats under föregående programperioder och med vars hjälp användningen av höga gödselgivor har kunna sänkas och näringsbalanserna sänkas.

Miljöplanerings- och uppföljningssystemet ska bidra till behovet att minska näringsläckaget från jordbruket och sänka fosforhalterna i åkermarken genom att åstadkomma en gödsling som utgår ifrån åkerskiftets egenskaper, den odlade växten och miljön och att skapa ett flerårigt system för uppföljning av användning och utnyttjande av näringsämnen både årsvis men också på längre sikt.

Odlarens ska bättre kunna identifiera de sätt med vilka man på den egna gården kan förbättra användningen av näringsämnen och beakta de gårds- och skiftesvisa egenskaper som kan inverka på miljön.

Det sker ett förhållandevis stort näringsutsläpp från jordbrukets på Åland grund av näringsläckage från jordbruket. Lösliga näringsämnen utgör jämte erosionen den största orsaken till urlakning av näringsämnen. Man konstaterar även att fosforhalten i åkermarken är fortfarande generellt hög vilket i kombination med de låga pH-värden innebär en risk för näringsläckage från jordbruket.

Insatsen bidrar i första hand till att förbättra vattenförvaltningen (Fokusområde 4B). En preciserad och balanserad användning av näringsämnen reducerar läckaget av både fosfor och kväve till yt- och grundvatten samtidigt som de höga fosforhalterna i åkermarken sjunker. Insatsen bidrar dessutom till att minska jordbrukets utsläpp av dikväveoxid i luften (Fokusområde 5D) genom att kvävegödslingen sker utgående från marken mullhalt.

Insatsen bidrar till de tematiska målen 5 och 6.

Insatsen motsvarar miljöstödet basstöd under föregående programperiod och målsättningen är att fortsätta med det omfattande miljöarbete som har utförts på gårdarna inom ramen för miljöstödet och bevara det existerande miljöarbetet på minst nuvarande nivå. Behovet av att utveckla näringens effektivitet och konkurrenskraft riskerar leda till att mera intensiva odlingsmetoder tas i bruk, speciellt i odlingen av specialgrödor men även i den övriga växtodlingen. Detta kan innebära en risk för en öka användning av näringsämnen och bekämpningsmedel samtidigt som växtföljden förkortas vilket försämrar markstrukturen. Dessutom har utvecklingen inom husdjursproduktionen och speciellt inom mjölkproduktionen lett till att besättningsstorlekarna ökar vilket riskerar leda till en intensivare foderproduktion.

Insatsen har en bred omfattning och ska under hela åtagandeperioden omfatta gårdsbruksenhetens hela åkerareal, fränsett den areal som eventuellt ingår i ett åtagande om ängsvall, ett åtagande om anläggning av skyddszoner eller ett åtagande om ekologisk produktion.

Villkoren i åtagandet är i huvudsak relaterade till växtproduktion och kan genomföras på alla typer av gårdar oberoende av gårdens produktionsinriktning och odlad gröda. Därutöver kan åtagandet förstärkas med frivilliga komplement som väljs utgående från produktionsförhållandena på de enskilda gårdarna. De frivilliga komplementen är anpassade till olika produktionsinriktningar och – förutsättningar och är riktade till enskilda skiften enligt den odlade grödan. Genom informationsåtgärder och rådgivningstjänster uppmuntras stödmottagarna att komplettera sitt åtagande med lämpliga frivilliga komplement och en

rådgivare kan hjälpa stödmottagaren att hitta de mest lämpliga och effektiva komplementen för sin gård. Denna till gården anpassade helhet ska på ett integrerat sätt minimera de negativa effekterna av gårdens verksamhet på luft, mark, vatten, natur, biologisk mångfald och klimatförändringar.

Insatsen kan inte genomföras på mark som omfattas av ett åtagande om ekologisk produktion.

Insatsen genomförs uteslutande på åkermark och ersättningen beviljas för åkermark som odlas med åker- eller trädgårdsgrödor. Ersättning beviljas inte för icke odlad åker som sköts (trädor och naturvårdsåkrar), tillfälligt icke odlade områden, icke odlade områden, skyddszonsvallar, trädgårdsland samt energigrödor och andra vedartade växter.

Åtagandet gäller hela den åkerareal som det enskilda året finns på gården. Gårdsbruksenhetens åkerareal kan variera från år till år under åtagandeperioden beroende av överföringar av mark till och från gårdsbruksenheten.

Om jordbruksföretagets åkerareal ökar under åtagandeperioden kan åtagandet utvidgas till att omfatta den areal som jordbruksföretaget utökats med förutsatt att det tjänar åtagandets miljömål, minst tre år återstår av åtagandet och att den tillagda arealen inte övertiger 5 hektar eller 10% av jordbruksföretagets tidigare areal (artikel 15 i kommissionens delegerade förordning (EU) nr 807/2014). Om arealen som jordbruksföretaget utökas med har ingått i ett motsvarande åtagande hos en annan stödmottagare kan denna areal bifogas till det befintliga åtagandet oberoende av den utökade arealens storlek och längden på den återstående åtagandeperioden. I övriga fall kan det ursprungliga åtagandet ersättas med ett nytt åtagande förutsatt att det nya åtagandet omfattar hela den areal som ingick i det ursprungliga åtagandet och att dess villkor inte är mindre förpliktande.

Till ett tvåårigt åtagande kan bifogas endast sådan areal som har ingått i ett motsvarande åtagande hos en annan stödmottagare.

Gårdarna delas in i husdjursgårdar och växtodlingsgårdar på grund av att förutsättningar att genomföra insatsen är olika på växtodlingsgårdar och husdjursgårdar. Vissa av de frivilliga komplementen kan väljas enbart på husdjursgårdar.

Gårdstypen kan ändras från husdjursgård till växtodlingsgård om stödmottagaren ingår ett ettårigt åtagande direkt efter den inledande åtagandeperioden om fem år.

Enligt gällande regler kan en växtodlingsgård inte ändras till husdjursgård under åtagandeperioden och en sådan ändring är inte heller möjlig i samband med att ett åtagande förlängs. En stödmottagare kan inte heller ingå ett ettårigt åtagande för att ändra gårdstypen från växtodlingsgård till husdjursgård.

#### *Stödmottagarens åtagande*

Stödmottagaren ska årligen före odlingsperioden inleds upprätta en **skriftlig odlingsplan**. Odlingsplanen kan revideras i samband med sådd eller plantering.

Gårdsbruksenhetens samtliga odlade åkrar ska markkarteras. **Markkarteringen ska utföras med minst 5 års intervaller** och markkarteringsresultatet ska utgöra grunden för gödslingen.

Stödmottagaren ska göra en **kvalitetstest av åkermarken** före slutet av det tredje åtagandeåret i den inledande perioden om fem **eller, ifråga om tvååriga åtaganden, före utgången av det andra åtagandeåret**, genom att fylla i ett bedömningsformulär. Kvalitetstestet ska användas som hjälp vid bedömningen av markens biologiska och fysikaliska egenskaper. Testet ska hjälpa stödmottagaren att fästa uppmärksamhet i de centrala miljöfaktorerna och därmed bidra till att förbättra markens produktionsförmåga.

De årliga odlingshändelserna så som använda gödselmedel och - nivåer samt erhållna skördemängder ska dokumenteras i **skiftesvisa anteckningar**. Skiftets basuppgifter omfattar relativt bestående uppgifter om bl.a skiftets läge och förhållanden så som markkarteringsresultat, jordart, dränering och kalkning. Basuppgifterna kan bevaras som separata dokument eller antecknas i skifteskorten varvid skiftets alla uppgifter finns samlade i ett dokument.

Om basskiftet angränsar till ett vattendrag ska det på åkern mot vattendraget lämnas en i medeltal **minst tre meter bred skyddsremsa**. Skyddsremsan ska vara bevuxen med flerårig vall-, hö- eller ängsväxtlighet. Skyddsremsan får inte bearbetas, gödglas eller behandlas med kemiska bekämpningsmedel. Det är tillåtet att förstöra och förnya växtligheten vid extremt svår förekomst av ogräs. Uppgifter om de åtgärder som utförs på skyddsremsan ska antecknas i de skiftesvisa anteckningarna. Det är tillåtet att bärga skörd från skyddsremsan och den kan också skötas genom betning.

#### 8.2.6.3.7.1. Beskrivning av insatstypen **(07 Odling av markförbättrande växter)**

Insatsen är ett frivilligt komplement till ett åtagande om balanserad användning av näringsämnen eller ett åtagande om ekologisk produktion.

Målsättningen är att på speciellt spannmålgårdar och på gårdar med specialodlingar förbättra markstrukturen och därmed även vattenhushållningen och markens produktionsförmåga genom odling av markförbättrande växter.

En försämrad markstruktur och utarmning av marken som bl.a. beror på en allt ensidigare odling med sämre växtföljder har lett till en försämring av markens vattenhushållning och produktionsförmåga och målsättningen är att markförbättrande växter ska ingå i en större omfattning i växtföljden på växtodlingsgårdarna.

Insatsen bidrar i första hand till att förbättra markskötseln (Fokusområde 4C). Insatsen bidrar även till att förbättra vattenförvaltningen (Fokusområde 4B) genom att en bra markstruktur leder till att markens produktionsförmåga förbättras och därmed till att växternas möjlighet att utnyttja näringsämnen i marken ökar.

Insatsen bidrar till de tematiska målen 5 och 6.

Insatsen är riktad till gårdar som inte bedriver husdjursproduktion.

Som markförbättrande växter kan odlas fånggrödor, grüngödslingsvall och saneringsväxter så som vitsenap och oljerättika.

En fånggröda kan sås antingen i huvudgrödan eller som renbestånd efter att huvudgrödan är skördad. Som fånggröda som sås i huvudgrödan kan användas rajgräs eller andra hö- eller vallväxter, klöver eller en blandning av dessa. Som fånggröda som sås efter att huvudgrödan är skördad kan användas korn, havre, råg, höstvetete, rågvete, rajgräs eller andra hö- och vallväxter, foderraps, rybs, honungsfacelia, eller klöver eller en blandning av dessa. För att undvika dubbelfinansiering kan en sådan fånggröda som räknas till arealen med ekologisk fokus (EFA) inte erhålla ersättning för odling av markförbättrande växter.

Som saneringsväxter godkänns inte sådana kvävefixerande växter som godkänns som ekologisk fokusareal (EFA).

Stödet beviljas för den areal på vilken markförbättrande växter har odlats under stödåret. Stöd för grüngödslingsvall beviljas dock inte för den areal som ingår i ett åtagande om ekologisk produktion efter som stöd för ekologisk produktion beviljas för dessa arealer.

Under åren 2021 och 2022 finansieras insatsen med medel för återhämtningen i unionens jordbrukssektor och landsbygdsområden (artikel 58a i Förordning (EU) nr 1305/2015)

Insatsen har inte funnits i denna utformningen under tidigare programperioder. Ersättning har erhållits för fånggröda och grüngödslingsvall men framöver kan ersättning erhållas även för saneringsväxter växter vilket ska förbättra den existerande situationen beträffande markstrukturen.

#### *Stödmottagarens åtagande*

Stödmottagaren ska åta sig att odla markförbättrande växter på minst 1 hektar under varje år under åtagandeperioden.

En fånggröda som sås efter att huvudgrödan är skördad skall sås senast 30 augusti. Högst 50 procent perenna vallbaljväxter får ingå i utsädet. Fånggrödan får inte skördas, utnyttjas som bete eller användas till någon annan form av produktion och den får inte brytas med kemiska preparat.

Grüngödslingsvallarna ska ingå i gårdens normala växtföljd och användas som gödselmedel för odlingsväxten följande år. Grüngödslingsvallen får inte placeras före eller efter vall, träda eller icke odlad åker som sköts och den får finnas på samma skifte högst två år i följd. Väljer stödmottagaren att förlänga sitt åtagande efter den inledande perioden om fem år eller ingår stödmottagaren ett nytt ettårigt åtagande direkt efter den inledande perioden om fem år ska stödmottagaren ta åren under den inledande perioden om fem år i beaktande.

En stödmottagare som ingår ett nytt tvåårigt åtagande om balanserad användning av näringsämnen direkt efter att ha avslutat ett åtagande om ekologisk produktion ska ta åren under den tidigare åtagandeperioden i beaktande.

#### 8.2.6.3.11.1. Beskrivning av insatstypen (11 Skötsel av naturbeten med höga naturvärden)

Målsättningen är att bevara naturbeten och öka mångfalden i jordbrukslandskapet genom att säkerställa en fortsatt betesdrift på de värdefulla naturbetesområdena och att bevara livsmiljöerna för de arter som är beroende av betande djur.

Även om kulturmarksarter och biotoper fortsättningsvis mår förhållandevis bra på Åland har förändringar i jord- och skogsbrukets struktur och metoder redan negativt påverkat den biologiska mångfalden genom bl. a. igenväxning av kulturlandskapet. Speciellt naturbeten som finns på gårdar som upphör med djurproduktionen blir i allt större utsträckning obetade. Igenväxningen av kulturlandskapet är ett allvarligt naturvårdsproblem eftersom ängar och naturbeten skapar en mängd biotoper för bl.a. växter, svampar och djur. Naturbeten med höga naturvärden består av artrika livsmiljöer som skapats av det traditionella jordbruket och boskapsskötseln. På dessa beten finns både arter som är vanliga för ängar och naturbetesmarker med en stabil eller ökande frekvens men även arter som är sällsynta eller hotade förekommer.

Insatsen bidrar i första hand till att återställa och bevara den biologiska mångfalden och det öppna, för Åland säregna kulturlandskapet (Fokusområde 4A).

Insatsen bidrar till de tematiska målen 5 och 6.

Insatsen är riktad till naturbeten med höga naturvärden som inte uppfyller villkoren för permanent gräsmark/naturbetesmark. Med naturbeten med höga naturvärden avses strandängar, ängar och hagar.

Åtagandet ska omfatta en på förhand definierad betesareal men arealen som insatsen genomförs på kan variera från år till år. En årlig arealvariation behövs för en bra betesrotation och ett genomtänkt betesutnyttjande med vilka förekomsten av betesparasiter kan förebyggas på ett naturligt sätt. En årlig arealvariation innebär att ett naturbete som ingår i ett avtal om naturbeten med höga naturvärden inte behöver betas varje år under den inledande åtagandeperioden om fem år. Ersättning beviljas dock endast för sådana beten som under stödåret har betats i enlighet med stöd villkoren. Under den inledande åtagandeperioden om fem år och därefter under åren då åtagandet har förlängts måste minst hälften (50%) av arealen som omfattas av åtagandet betas årligen.

År åtagandeperiodens längd två år måste hela åtagandearalen betas under båda åren, frånsett vid fall av Force Majeure.

Åtagandets areal kan inte ökas under åtagandeperioden förutom om stödmottagaren övertar mark som har ingått i ett motsvarande åtagande hos en annan stödmottagare. Åtagandets areal kan minska endast om mark som berörs av åtagandet överförs under åtagandeperioden helt eller delvis till en annan person i enlighet med artikel 47.2 i förordning (EU) nr 1305/2013. Efter den inledande perioden om fem år kan

stödmottagaren ingå ett nytt ettårigt åtagande med en areal som är upp till 50% mindre än arealen under den inledande perioden om fem år, om man på gården har börjat avveckla sin husdjursproduktion och inte längre har det antal djur som behövs för att den areal som ingår i åtagandet ska kunna betas med ett tillräckligt betestryck.

Insatsen omfattar de naturbeten som under tidigare programperioder har kallats för "prioriterade naturbeten". Målsättningen är att förbättra den existerande situationen beträffande skötseln av dessa beten genom ett kräva ett bättre betestryck och en tidigare betning under växtperioden.

#### *Stödmottagarens åtagande*

Jordbrukaren ska åta sig att hålla ett tillräckligt betestryck på de naturbeten som omfattas av åtagandet.

Antalet betande djur ska anpassa till betesområdets storlek. Betestrycket ska motsvara foderproduktionen och –tillväxten på betet. Djuren ska årligen beta på betet senast den 15 augusti. Området får inte växa igen med sly och buskar. Kompletterande skötselåtgärder så som röjning, slåtter och putsning ska utföras om igenväxning börjar förekomma. Betet ska årligen vara väl avbetat senast 30 september och vid behov åtgärdat med kompletterande skötsel.

Uppgifter om antalet betesdjur och betesperiodens längd ska antecknas i beteskorten.

Tillskottsutfodring är tillåten under högst 2 veckor i början och under högst 2 veckor i slutet av betesperioden, dock tidigast den 15 september, för att undvika gödslingseffekt och därmed en utarmning av artrikedomen. Om ett bete omfattar både beten med höga naturvärden och övriga betesområden ska tilläggsutfodringen förbjudas helt på beten med höga naturvärden och på beten med höga naturvärden får tilläggsutfodring ske högst under 2 veckor i början och i slutet av betesperioden. Under exceptionellt torra perioder kan landskapsregeringen utfärda ett generellt undantag från de ovan nämnda begränsningarna så att djurens näringsbehov kan tillgodoses.

På de åkrar som enbart används som bete och som finns i anslutning till naturbeten med höga naturvärden får ingen gödsel användas. På de åkrar som först skördas och därefter används som bete får den skörd som betas inte gödslas.

På naturbeten får inte handelsgödsel eller kemiska bekämpningsmedel användas, betena får heller inte bearbetas.

Ersättning kan beviljas för sådana naturbeten som uppfyller kriterierna för naturbeten med höga naturvärden och som under stödåret har betats.

Under åren 2021 och 2022 finansieras insatsen med medel för återhämtningen i unionens jordbrukssektor och landsbygdsområden (artikel 58a i Förordning (EU) nr 1305/2015).

### 8.2.6.3.12.1. Beskrivning av insatstypen **(12 Riktade insatser på naturbeten)**

Målsättningen är att bevara naturbeten och öka mångfalden i jordbrukslandskapet genom att med riktade insatser förbättra skötseln av naturbeten och därmed skapa möjligast gynnsamma livsmiljöer för den värdefulla betesfloran och -faunan och att trygga dess överlevnad i livskraftiga populationer.

Även om kulturmarksarter och biotoper fortsättningsvis mår förhållandevis bra på Åland har förändringar i jord- och skogsbrukets struktur och metoder redan negativt påverkat den biologiska mångfalden genom bl. a ett försämrat betestryck. Flera arter som har gynnats av det traditionella ängsbruket hotas av att deras livsmiljöer övergöds och växer igen eller på grund av en bristande eller felaktig skötsel. De viktigaste åtgärderna för de värdefullaste och artrikaste ängsområdena är därför att anpassa skötseln efter de mest krävande arternas behov. För detta ändamål behövs riktade insatser som utgår från det berörda områdets särskilda förutsättningar. Genom en fortsatt planmässig skötsel av de värdefullaste områdena kan de i kulturlandskapet mest hotade arternas livsmiljö bevaras i ursprungligt skick. Betesmarkens mångformighet och artrikedom kan genom den anpassade skötseln därmed fortsätta att utvecklas, berikas och förfinas.

Insatsen bidrar i första hand till att återställa och bevara den biologiska mångfalden och det öppna, för Åland säregna kulturlandskapet (Fokusområde 4A).

Insatsen bidrar till de tematiska målen 5 och 6.

Insatsen är riktad till naturbeten på strandängar, ängar och hagmark som inte uppfyller villkoren för permanent gräsmark/naturbetesmark.

Insatsen genomförs på fasta skiften och arealen kan inte variera på gårdsbruksenheten under åtagandeperioden.

Åtagandets areal kan inte ökas under åtagandeperioden. Åtagandets areal kan minska endast om mark som berörs av åtagandet överförs under åtagandeperioden helt eller delvis till en annan person i enlighet med artikel 47.2 i förordning (EU) nr 1305/2013. Efter den inledande perioden om fem år kan stödmottagaren ingå ett nytt ettårigt åtagande med en areal som är upp till 50% mindre än arealen under den inledande perioden om fem år, om man på gården har börjat avveckla sin husdjursproduktion och inte längre har det antal djur som behövs för att den areal som ingår i åtagandet ska kunna betas med ett tillräckligt betestryck.

Insatsen har funnits under föregående programperiod och målsättningen är att förbättra den existerande situationen beträffande skötseln av strandängar, ängar och hagmark genom riktade skötselåtgärder.

#### *Stödmottagarens åtagande*

Stödmottagaren ska åta sig att sköta betena i enlighet med den skötselplan som är en förutsättning för beviljande av ersättning. Förlänger stödmottagaren sitt åtagande efter den inledande perioden om fem år



eller ingår stödmottagaren ett nytt ettårigt åtagande direkt efter den inledande perioden om fem år ska stödmottagaren låta uppdatera skötselplanen.

Betena ska betas med ett lämpligt och för artsammansättningen anpassat betestryck så att området varken blir över- eller underbetat.

Tillskottsutfodring får ske endast under högst två veckor i början och under högst två veckor i slutet av betesperioden. Betet ska dessutom avskiljas med stängsel från gödslade betesvallar på åkermark för att ett för området lämpligt betestryck ska åstadkommas och för att en negativ gödslingsseffekt från gödslade betesvallar på åkermark ska undvikas.

På avtalsområdet får inte handelsgödsel eller kemiska bekämpningsmedel användas och det får heller inte bearbetas.

Uppgifter om antalet betande djur, betesperiodens längd och utförda skötselåtgärder ska antecknas i en skötseldagbok.

Under åren 2021 och 2022 finansieras insatsen med medel för återhämtningen i unionens jordbrukssektor och landsbygdsområden (artikel 58a i Förordning (EU) nr 1305/2015).

#### 8.2.6.3.13.1. Beskrivning av insatstypen **(13 Skötsel av kulturmark)**

Målsättningen är att säkerställa en fortsatt betesdrift på sådana naturbeten som brukats på ett traditionellt sätt genom betning och vilka genom den fleråriga hävden ger det åländska landskapet dess särpräglade drag. Naturbetena har ofta en framträdande placering i landskapet varvid djurhållning på naturbeten präglar det öppna kulturlandskapet i en stor omfattning.

Till skillnad från naturbeten med höga naturvärden (ängar, hagar och strandängar) består dessa beten delvis av kargare marker med inslag av stenar och berg men delvis även av mera träddominerade områden. Betena är ofta också relativt stora till arealen varför flera naturtyper kan förekomma på ett och samma bete. Naturbetena i skärgården har en speciell karaktär som skiljer sig från fasta Ålands frodigare beten. Skärgårdsnaturbeten består av karg mark med inslag av berghällor, strandpartier, buskmark (enar) och trädbevuxna områden med mager växtlighet. Dessa naturbetestyper uppfyller inte kriterierna för varken permanent gräsmark/permanenta beten eller för naturbeten med höga naturvärden. Därför är en särskild stödtyp motiverad för att dessa områden ska användas som naturbeten även i fortsättningen i syfte att bevara livsmiljöerna för de arter som är beroende av betande djur och för att bevara det öppna kulturlandskapet.

Insatsen bidrar i första hand till att återställa och bevara den biologiska mångfalden och det öppna, för Åland säregna kulturlandskapet (Fokusområde 4A).

Insatsen bidrar till de tematiska målen 5 och 6.

Åtagandet ska omfatta en på förhand definierad betesareal men arealen som insatsen genomförs på kan variera från år till år. En årlig arealvariation behövs för en bra betesrotation och ett genomtänkt

betesutnyttjande med vilka förekomsten av betesparasiter kan förebyggas på ett naturligt sätt. En årlig arealvariation innebär att ett naturbete som ingår i ett avtal om skötsel av kulturmark inte behöver betas varje år under den inledande åtagandeperioden om fem år. Ersättning beviljas dock endast för sådana beten som under stödåret har betats i enlighet med stöd villkoren. Minst hälften (50%) av arealen som omfattas av åtagandet måste betas årligen under den inledande perioden om fem år och därefter under åren då åtagandet har förlängts.

År åtagandeperiodens längd två år måste hela åtagandearalen betas under båda åren, frånsett vid fall av Force Majeure.

Åtagandets areal kan inte ökas under åtagandeperioden förutom om stödmottagaren övertar mark som har ingått i ett motsvarande åtagande hos en annan stödmottagare. Åtagandets areal kan minska endast om mark som berörs av åtagandet överförs under åtagandeperioden helt eller delvis till en annan person i enlighet med artikel 47.2 i förordning (EU) nr 1305/2013. Efter den inledande perioden om fem år kan stödmottagaren ingå ett nytt ettårigt åtagande med en areal som är upp till 50% mindre än arealen under den inledande perioden om fem år, om man på gården har börjat avveckla sin husdjursproduktion och inte längre har det antal djur som behövs för att den areal som ingår i åtagandet ska kunna betas med ett tillräckligt betestryck.

Insatsen omfattar de naturbeten som under tidigare programperiod har beviljats kompensationsbidrag men som inte längre betraktas som jordbruksareal (d.v.s uppfyller inte kriterierna för permanent gräsmark). Målsättningen är att bevara den existerande situationen beträffande skötseln av dessa beten på minst nuvarande nivå.

Insatsen kan inte omfatta permanenta beten.

#### *Stödmottagarens åtagande*

Stödmottagaren ska åta sig att hålla betande husdjur på de naturbeten som omfattas av åtagandet. Betestrycket ska motsvara foderproduktionen och -tillväxten på betet. Djuren ska årligen beta på betet senast den 15 augusti. Området får inte växa igen med sly och buskar.

Kompletterande skötselåtgärder så som röjning, slåtter och putsning ska utföras om igenväxning börjar förekomma. Betet ska årligen vara väl avbetat senast 30 september och vid behov åtgärdat med kompletterande skötsel.

Uppgifter om antalet betesdjur och betesperiodens längd ska antecknas i beteskorten.

På naturbeten får inte handelsgödsel eller kemiska bekämpningsmedel användas, betena får heller inte bearbetas.

Under år 2022 finansieras insatsen med medel för återhämtningen i unionens jordbrukssektor och landsbygdsområden (artikel 58a i Förordning (EU) nr 1305/2015).

8.2.7.2. En allmän beskrivning av åtgärden, inklusive dess interventionslogik och hur den bidrar till fokusområdena och de övergripande målen (M11 – Ekologiskt jordbruk)

Åtgärden motsvarar insatsen för ekologisk produktion som under programperioden 2007 - 2013 fanns i åtgärden för miljövänligt jordbruk. Under programperioden 2014 - 2020 utgör stödet för ekologiskt jordbruk en egen åtgärd.

*Stödområdets omfattning*

Ersättning för ekologisk produktion beviljas i hela landskapet Åland.

*Interventionslogiken vid utformande av åtgärden*

Åtgärden är utformad utgående från insatsen i miljöstödet under föregående programperiod och de resultat och erfarenheter som erhållits vid implementeringen av insatsen.

Enligt SWOT-analysen har utvecklingen av den ekologiska produktionen varit framgångsrik arealmässigt och ca 25 procent av den totala odlade arealen på Åland odlas ekologiskt. Efterfrågan på ekologiska livsmedel bedöms öka i takt med att konsumenterna blir allt mer intresserade av livsmedlens ursprung och en ökad produktion av ekologiska livsmedel har i Swot-analysen därför setts som en möjlighet för det åländska jordbruket varvid arealen som odlas enligt hållbara ekologiska produktionsmetoder förväntas även i fortsättningen utgöra en betydande del av den totala åkerarealen på Åland.

Åtgärden bidrar i första hand till att förbättra vattenförvaltningen (Fokusområde 4B). Ekologisk produktion karaktäriseras av optimal, lokal resursanvändning. Användningen av lättlösliga handelsgödselmedel och kemiska bekämpningsmedel ersätts med miljövänligare metoder och organiska gödselmedel så som stallgödsel tas effektivt tillvara i jordbrukets kretslopp.

Åtgärden bidrar även till att återställa och bevara biologisk mångfald (Fokusområde 4A) genom att ett ekologiskt lantbruk stärker och ökar den biologiska mångfalden i odlingslandskapet. Ekologisk husdjursproduktion sker på djurens villkor där djurens livsmiljö tillåter ett naturligt beteende, djuren får utlopp för naturliga rörelsemönster och fodret är anpassat till djurartens matsmältningssystem och sätt att äta. Åtgärden bidrar även till att främja koldioxidbindning inom jordbruket (Fokusområde 5E) genom att organiskt material binder koldioxid i jordmånen.

Ekologisk produktion är en ekologiskt hållbar odlingsmetod som har en betydande inverkan på de tvärgående målen för miljö och begränsning av och anpassning till klimatförändringar.

Stödmottagaren har möjlighet att anlita rådgivningstjänster och delta i kursverksamhet för att öka sina kunskaper om ekologisk produktion. Stödmottagaren kan tillsammans med en rådgivare planera sin produktion utgående från gårdens produktionsinriktning och de övriga förutsättningarna för bedrivande

ekologisk produktion på den egna gården och genom att delta i kursverksamhet kan stödmottagaren erhålla information bl.a om utvecklingen inom denna produktionssektor.

#### *Åtgärdens struktur*

Inom åtgärden beviljas ersättning för både ekologisk växtodling och för ekologisk husdjursproduktion. De kan omfattas av samma åtagande förutsatt att både växtodlingen och husdjursproduktionen är i samma produktionskedje, d.v.s antingen i övergångsskede eller i produktionskede. Sker omlägningen av husdjursproduktionen i ett senare skede än omlägningen av gårdens växtodling måste husdjursproduktionen omfattas av ett separat åtagande. ~~Omfattar åtagandet både växtodling och husdjursproduktion kan åtagandet i samband med att det förlängs efter den inledande perioden om fem år avslutas till den del som gäller husdjursproduktionen utan att ersättning som erhållits under den inledande perioden om fem år återkrävs, om stödmottagaren upphör med husdjursproduktionen.~~

Stöd beviljas både under övergångsperioden och i produktionskede

En odlare som har ett åtagande om övergång till ekologisk produktion eller ett åtagande om ekologisk produktion i produktionskede kan även välja följande frivilliga komplement som ingår i miljöersättningen:

- reducerad höstbearbetning
- förbättrad användning av stallgödsel
- odling av markförbättrande växter förutom gröngödslingsvall
- odling av dragväxter för bin

#### *Åtagandeperiodens längd*

Ett åtagande om övergång till ekologisk produktion omfattar inledningsvis två år. Direkt efter det ska stödmottagaren ingå ett åtagande om bibehållande av ekologisk produktion som omfattar minst tre år.

Åtagandeperioden för nya åtaganden som rör bibehållande av ekologisk produktion och som inte följer direkt efter en inledande övergångsperiod är inledningsvis 5 år. Efter det kan åtagandet förlängas med ett år i taget till slutet av programperioden.

Direkt efter den inledande perioden om fem år kan ett nytt åtagande om bibehållande av ekologisk produktion ingås för ett år, varefter den kan förlängas med ett år i taget.

Åtagandeperiodens längd för helt nya åtagande som ingås år 2021 är två år.

### *Översynsklausul*

En översynsklausul som avses i artikel 48 i Europaparlamentets och Rådets förordning (EU) nr 1305/2013 om stöd till landsbygdsutveckling från Europeiska jordbruksfonden för landsbygdsutveckling (EJFLU) införs för de åtaganden som gäller övergång till ekologisk produktion och de åtaganden som gäller ekologisk produktion i produktionsskede för att säkerställa att de anpassas vid ändringar av de tillämpliga bindande normerna (tvärvillkoren) eller minimikraven för användning av gödselmedel och växtskyddsmedel.

Dessutom kommer de åtaganden som gäller övergång till ekologisk produktion och åtaganden som gäller ekologisk produktion i produktionsskede och som sträcker sig längre än den aktuella programperioden att innehålla en översynsklausul som möjliggör en anpassning till den efterföljande programperiodens rättsliga ram.

En jordbrukare som gått in i ett åtagande behöver inte acceptera sådana förändringar som görs med stöd av dessa översynsklausuler. Om jordbrukaren inte accepterar en sådan förändring förfaller åtagandet utan att jordbrukaren behöver betala tillbaka redan utbetald ersättning.

### *Omvandling av åtaganden*

Ett åtagande om övergång till ekologisk produktion eller ett åtagande om ekologisk produktion i produktionsskede kan under åtagandeperioden omvandlas eller justeras i enlighet med artikel 14 i kommissionens delegerade förordning (EU) nr 807/2014.

### *Årlig arealvariation*

Insatsen genomförs på fasta skiften och åtgärden ska varje år under åtagandeperioden genomföras på hela den areal som omfattas av jordbrukarens åtagande. Ingen sådan årlig variation i antalet hektar som avses i artikel 47.1 i Europaparlamentets och Rådets förordning (EU) nr 1305/2013 om stöd till landsbygdsutveckling från Europeiska jordbruksfonden för landsbygdsutveckling (EJFLU) är tillåten. På ett skifte som något år tillfälligt inte kan odlas måste ändå minst de villkor för ekologisk produktion som fastställts i rådets förordning (EG) nr 834/2007 följas och skiftet måste omfattas av den årliga produktionskontrollen även om inget stöd beviljas för skiftet.

### *Utökning och minskning av åtagandet*

Om arealen som jordbruksföretaget utökas med har ingått i ett motsvarande åtagande hos en annan stödmottagare kan denna areal bifogas till det befintliga åtagandet oberoende av den utökade arealens storlek och längden på den återstående åtagandeperioden. I övriga fall kan åtagandets areal inte ökas under åtagandeperioden men det ursprungliga åtagandet kan ersättas med ett nytt åtagande förutsatt att

det nya åtagandet omfattar hela den areal som ingick i det ursprungliga åtagandet och att dess villkor inte är mindre förpliktande.

Om mark som berörs av åtagandet överförs under åtagandeperioden helt eller delvis till en annan person får åtagandet eller den del av åtagandet som berör den överförda marken övertas av denna andra person för återstoden av åtagandeperioden eller kan upphöra att gälla, och återbetalning ska inte krävas för den period under vilken åtagandet gällde.

#### 8.2.7.3.1.1. Beskrivning av insatstypen (01 Övergång till ekologisk produktion)

Målsättningen är att säkerställa en fortsatt ekologisk produktion på Åland genom att stöda odlare som övergår till ekologisk produktion med hela eller med delar av sin gårdsbruksenhet.

Insatsen omfattar både växtodling och husdjursproduktion.

Ersättning för växtodling beviljas för sådana skiften som är under omläggning till ekologisk produktion. Under omläggningsperioden ska de ekologiska produktionsreglerna följas men produkterna får inte marknadsföras som ekologiska. Marken erhåller dock ersättning för ekologiskt jordbruk också under dessa år förutsatt att marken tillhör den ekologiska produktionskontrollen. Efter övergångsperioden övergår marken i produktionskedet.

Ersättning för växtodling beviljas endast för åkermark.

Ersättning beviljas endast för avsalugrödor och för foderväxter (vall) som odlas till foder för produktionsdjur. En gård som inte bedriver husdjursproduktion ska leverera det producerade fodret till en gård som bedriver ekologisk husdjursproduktion och som har ett verkligt behov av inköpt grovfoder. På en husdjursgård ska den ekologiskt odlade vallarealen stå i proportion till antalet produktionsdjur på gården. Därutöver betalas ersättning också för grüngödslingsvall som finns i växtföljden.

Åtagandet kan inte omfatta sådan mark som ingår i ett åtagande om balanserad användning av näringsämnen, i ett åtagande om ängsvall eller i ett åtagande om anläggning av skyddszoner.

Ersättning för ekologisk husdjursproduktion kan beviljas för mjölkkor, dikor, övriga nöt, får, getter, suggor, galtar, slaktsvin, höns, broilers, kalkoner, gäss, ankor och eventuella andra djur som det fastställts ekologiska produktionsregler för.

#### *Stödmottagarens åtagande*

Stödmottagaren ska åta sig att lägga om produktionen på hela eller på delar av sin åkerareal eller sin djurbesättning i enlighet med bestämmelserna som fastställs i rådets förordning (EG) nr 834/2007.

Jordbrukaren ska under den inledande åtagandeperioden om fem år **eller, ifråga om tvååriga åtaganden, före utgången av det andra åtagandeåret** delta i kurser i ekologiska produktionsmetoder som sammanlagt ska omfatta minst fyra dagar. En stödmottagare som samtidigt har ett gällande åtagande om ekologisk produktion i produktionskede behöver dock delta i kursen endast en gång.

#### 8.2.7.3.1.7. Principer för fastställandet av urvalskriterier

Urvalskriterier kommer att användas **för ansökningar som lämnas in år 2018** för att begränsa arealen till de befintliga ekonomiska resurserna.

Urvalskriterierna ska ha utgångspunkt i ekologisk och miljömässig nytta. Ansökningarna tilldelas poäng i de olika urvalskategorierna och rangordnas enligt de erhållna poängen. För att ansökan ska godkännas måste ett minimiantal poäng erhållas. Urvalskriterierna kommer att tas fram i samråd med övervakningskommittén och fastställas av landskapsregeringen.

**För ansökningar om helt nya tvååriga åtaganden som ingås år 2021 kommer urvalskriterierna inte att behöva användas tack vare den ökade programbudgeten.**

#### 8.2.7.3.2.1. Beskrivning av insatstypen (02 Ekologisk produktion i produktionskede)

Målsättningen är att säkerställa en fortsatt ekologisk produktion på Åland genom att stöda odlare som fortsätter bedriva ekologisk produktion på sin gård.

Insatsen omfattar både växtodling och husdjursproduktion.

Ersättning för ekologisk växtodling beviljas för sådana skiften som redan är omlagda till ekologisk produktion.

Ersättning för ekologisk växtodling beviljas endast för åkermark.

Ersättning beviljas endast för avsalugrödor och för foderväxter (vall) som odlas till foder för produktionsdjur. En gård som inte bedriver husdjursproduktion ska leverera det producerade fodret till en gård som bedriver ekologisk husdjursproduktion och som har ett verkligt behov av inköpt grovfoder. På en husdjursgård ska den ekologiskt odlade vallarealen stå i proportion till antalet produktionsdjur på gården. Därutöver betalas ersättning också för gröngödslingsvall som finns i växtföljden.

Åtagandet kan inte omfatta sådan mark som ingår i ett åtagande om balanserad användning av näringsämnen, i ett åtagande om ängsvall eller i ett åtagande om anläggning av skyddszoner.

Ersättning för ekologisk husdjursproduktion kan beviljas för mjölkkor, dikor, övriga nöt, får, getter suggor, galtar, slaktsvin, höns, broilers, gäss, ankor och eventuella andra djur som det fastställts ekologiska produktionsregler för.

### *Stödmottagarens åtagande*

Stödmottagaren ska åta sig att bedriva ekologisk produktion på hela eller på delar av sin åkerareal eller sin djurbesättning i enlighet med bestämmelserna som fastställs i rådets förordning (EG) nr 834/2007.

Jordbrukaren ska under den inledande åtagandeperioden om fem år **eller, ifråga om tvååriga åtaganden, före utgången av det andra åtagandeåret** delta i kurser i ekologiska produktionsmetoder som sammanlagt ska omfatta minst fyra dagar. En stödmottagare som samtidigt har ett gällande åtagande om övergång till ekologisk produktion behöver dock delta i kursen endast en gång.

### 8.2.7.3.2.7. Principer för fastställandet av urvalskriterier

Urvalskriterier kommer att användas **för ansökningar som lämnas in år 2018** för att begränsa arealen till de befintliga ekonomiska resurserna.

Urvalskriterierna ska ha utgångspunkt i ekologisk och miljömässig nytta. Ansökningarna tilldelas poäng i de olika urvalskategorierna och rangordnas enligt de erhållna poängen. För att ansökan ska godkännas måste ett minimiantal poäng erhållas. Urvalskriterierna kommer att tas fram i samråd med övervakningskommittén och fastställas av landskapsregeringen.

**För ansökningar om helt nya tvååriga åtaganden som ingår år 2021 kommer urvalskriterierna inte att behöva användas tack vare den ökade programbudgeten.**



## 10. FINANSIERINGSPLAN

## Bilaga 4

### 10.1. Årliga Ejflu-bidrag (i euro)

Typer av regioner och kompletterande anslag	2014	2015	2016	2017	2018	2019	2020	2021	2022	Total
Artikel 59.3 d i förordning (EU) nr 1305/2013 - Andra regioner	2 918 336,00	2 931 323,00	2 944 569,00	2 958 079,00	2 971 863,00	2 985 826,00	2 999 004,00	3 767 057,34	3 084 584,62	<del>20 709 000,00</del> 27 560 641,96
<b>Total EAFRD (without EURI)</b>	<b>2 918 336,00</b>	<b>2 931 323,00</b>	<b>2 944 569,00</b>	<b>2 958 079,00</b>	<b>2 971 863,00</b>	<b>2 985 826,00</b>	<b>2 999 004,00</b>	<b>3 767 057,34</b>	<b>3 084 584,62</b>	<del><b>20 709 000,00</b></del> <b>27 560 641,96</b>
<b>Varav resultatreserv (artikel 20 i förordning (EU) nr 1303/2013)</b>	<b>175 100,16</b>	<b>175 879,38</b>	<b>176 674,14</b>	<b>177 484,74</b>	<b>178 311,78</b>	<b>179 149,56</b>	<b>179 940,24</b>	<b>0,00</b>	<b>0,00</b>	<b>1 242 540,00</b>
Article 59(4)(ea) of Regulation (EU) No 1305/2013 - EURI(NGEU) / Operations receiving funding from additional resources referred to in Article 58a(1)								538 800,71	1 282 345,69	1 821 146,46
<b>Total (EAFRD + EURI)</b>	<b>2 918 336,00</b>	<b>2 931 323,00</b>	<b>2 944 569,00</b>	<b>2 958 079,00</b>	<b>2 971 863,00</b>	<b>2 985 826,00</b>	<b>2 999 004,00</b>	<b>4 305 858,05</b>	<b>4 366 930,31</b>	<b>29 381 788,36</b>

<b>Totalt preliminärt stödbelopp som planeras för mål om klimatförändringar</b>	<b>21 470 183,55</b> <b>15 847 374,00</b>
---	--

## 10.2. Gemensam Ejflu-bidragssnivå för alla åtgärder uppdelad per typ av region enligt artikel 59.3 i förordning 1305/2013

Artikel som fastställer högsta bidragssnivå.	Tillämplig Ejflu-bidragssnivå	Minsta tillämpliga Ejflu-bidragssnivå 2014–2020 (%)	Högsta tillämpliga Ejflu-bidragssnivå 2014–2020 (%)
Artikel 59.3 d i förordning (EU) nr 1305/2013 - Andra regioner	36.5%	20%	53%

### 10.3 Fördelning per åtgärd eller insatstyp med en särskild Ejflu-bidragssnivå (i euro för hela perioden 2014–2020)

#### 10.3.1 M01 – Kunskapsöverförings- och informationsåtgärder (artikel 14)

Typer av regioner och kompletterande anslag		Tillämplig EJFLU-bidragssats 2014–2020 (%)	Tillämplig Ejflu-bidragssnivå 2014–2020 (%) med artikel 59.4 g i förordning (EU) nr 1305/2013	Tillämplig sats för finansieringsinstrument under övervakningsorganets ansvar art. 59.4 d, 2014–2020 (%)	Tillämplig sats för finansieringsinstrument under övervakningsorganets ansvar art. 59.4 d, med art. 59.4 g i förordning (EU) nr 1305/2013, 2014–2020 (%)	Finansieringsinstrument preliminärt Ejflubelopp art. 59.4 d, 2014–2020 (i euro)	Totalt unionsbidrag planerat 2014–2022 (i euro)
Artikel 59.3 d i förordning (EU) nr 1305/2013 - Andra regioner	Main	36.5%					40 150,00 (2A) 62 050,00 (2A)
	Artikel 59.4 a i förordning (EU) nr 1305/2013 – De åtgärder som avses i artiklarna 14, 27 och 35, för den lokala utveckling inom Leader som avses i artikel 32 i förordning 1303/2013 och för insatser enligt artikel 19.1 a led i	65%					0,00 (2A)
Total						0,00	40 150,00 62 050,00

### 10.3.2. M02 – Rådgivningstjänster samt företagslednings- och avbyttjänster (artikel 15)

Typer av regioner och kompletterande anslag		Tillämplig EJFLU-bidragssats 2014–2020 (%)	Tillämplig Ejflu-bidragsnivå 2014–2020 (%) med artikel 59.4 g i förordning (EU) nr 1305/2013	Tillämplig sats för finansieringsinstrument under övervakningsorganets ansvar art. 59.4 d, 2014–2020 (%)	Tillämplig sats för finansieringsinstrument under övervakningsorganets ansvar art. 59.4 d, med art. 59.4 g i förordning (EU) nr 1305/2013, 2014–2020 (%)	Finansieringsinstrument preliminärt Ejflubelopp art. 59.4 d, 2014–2020 (i euro)	Totalt unionsbidrag planerat 2014– <del>2022</del> (i euro)
Artikel 59.3 d i förordning (EU) nr 1305/2013 - Andra regioner	Main	36.5%					18 250,00 (2A) 36 500,00 (2A) 69 350,00 7 300,00 (P4)
Total						0,00	40 150,00 43 800,00

### 10.3.3. M04 – Investeringar i fysiska tillgångar (artikel 17)

Typer av regioner och kompletterande anslag		Tillämplig EJFLU-bidragssats 2014–2020 (%)	Tillämplig Ejflu-bidragsnivå 2014–2020 (%) med artikel 59.4 g i förordning (EU) nr 1305/2013	Tillämplig sats för finansieringsinstrument under övervakningsorganets ansvar art. 59.4 d, 2014–2020 (%)	Tillämplig sats för finansieringsinstrument under övervakningsorganets ansvar art. 59.4 d, med art. 59.4 g i förordning (EU) nr 1305/2013, 2014–2020 (%)	Finansieringsinstrument preliminärt Ejflubelopp art. 59.4 d, 2014–2020 (i euro)	Totalt unionsbidrag planerat 2014–2022 (i euro)
Artikel 59.3 d i förordning (EU) nr 1305/2013 - Andra regioner	Main	36.5%					2 191 066,00 3 372 571,00(2A) 1 168 000,00 2 007 500,00 (3A)
	Artikel 59.4 b i förordning (EU) nr 1305/2013 - Insatser som bidrar till miljömålen och målen för begränsning av och anpassning till klimatförändringar enligt artiklarna 17, 21.1 a och b, 28, 29, 30, 31 och 34 i förordning (EU) nr 1305/2013	75%					0,00 (2A) 0,00 (3A)
Article 59(3)(d) of Regulation (EU) No 1305/2013 - Article 59(4)(ea) of Regulation (EU) No 1305/2013 (EUR)NGEU - EURI(NGEU) / Other regions	Main	100%					291 146,40 (2A) 0,00 (3A)
Total						0,00	5 671 217,40 3 359 066,00

Totalt planerat unionsbidrag reserverat för insatser som omfattas av artikel 59.6 i förordning 1305/2013	0,00
--	------

### 10.3.4. M06 – Jordbruks- och affärsutveckling (artikel 19)

Typer av regioner och kompletterande anslag		Tillämplig EJFLU-bidragssats 2014–2020 (%)	Tillämplig Ejflu-bidragsnivå 2014–2020 (%) med artikel 59.4 g i förordning (EU) nr 1305/2013	Tillämplig sats för finansieringsinstrument under övervakningsorganets ansvar art. 59.4 d, 2014–2020 (%)	Tillämplig sats för finansieringsinstrument under övervakningsorganets ansvar art. 59.4 d, med art. 59.4 g i förordning (EU) nr 1305/2013, 2014–2020 (%)	Finansieringsinstrument preliminärt Ejflu-belopp art. 59.4 d, 2014–2020 (i euro)	Totalt unionsbidrag planerat 2014–2022 (i euro)
Artikel 59.3 d i förordning (EU) nr 1305/2013 - Andra regioner	Main	36.5%					328 500,00 433 620,00 (2B)
	Artikel 59.4 a i förordning (EU) nr 1305/2013 - De åtgärder som avses i artiklarna 14, 27 och 35, för den lokala utveckling inom Leader som avses i artikel 32 i förordning 1303/2013 och för insatser enligt artikel 19.1 a led i	65%					0,00 (2B)
Total						0,00	328 500,00 433 620,00

### 10.3.5. M07 – Grundläggande tjänster och förnyelse av samhällen på landsbygden (artikel 20)

Typer av regioner och kompletterande anslag		Tillämplig EJFLU-bidragssats 2014–2020 (%)	Tillämplig Ejflu-bidragsnivå 2014–2020 (%) med artikel 59.4 g i förordning (EU) nr 1305/2013	Tillämplig sats för finansieringsinstrument under övervakningsorganets ansvar art. 59.4 d, 2014–2020 (%)	Tillämplig sats för finansieringsinstrument under övervakningsorganets ansvar art. 59.4 d, med art. 59.4 g i förordning (EU) nr 1305/2013, 2014–2020 (%)	Finansieringsinstrument preliminärt Ejflu-belopp art. 59.4 d, 2014–2020 (i euro)	Totalt unionsbidrag planerat 2014–2022 (i euro)
Article 59(3)(d) of Regulation (EU) No 1305/2013 - Article 59(4)(ea) of Regulation (EU) No 1305/2013 (EUR)NGEU - EURI(NGEU) / Other regions	Main	100%					500 000,00 (P4)
Total						0,00	500 000,00



### 10.3.6. M10 – Miljö- och klimatvänligt jordbruk (artikel 28)

Typer av regioner och kompletterande anslag		Tillämplig EJFLU-bidragssats 2014–2020 (%)	Tillämplig Ejflu-bidragssnivå 2014–2020 (%) med artikel 59.4 g i förordning (EU) nr 1305/2013	Tillämplig sats för finansieringsinstrument under övervakningsorganets ansvar art. 59.4 d, 2014–2020 (%)	Tillämplig sats för finansieringsinstrument under övervakningsorganets ansvar art. 59.4 d, med art. 59.4 g i förordning (EU) nr 1305/2013, 2014–2020 (%)	Finansieringsinstrument preliminärt Ejflubelopp art. 59.4 d, 2014–2020 (i euro)	Totalt unionsbidrag planerat 2014–2022 (i euro)
Artikel 59.3 d i förordning (EU) nr 1305/2013 - Andra regioner	Main	36.5%					4 696 964,00 5 572 229,22 (P4)
	Artikel 59.4 b i förordning (EU) nr 1305/2013 - Insatser som bidrar till miljömålen och målen för begränsning av och anpassning till klimatförändringar enligt artiklarna 17, 21.1 a och b, 28, 29, 30, 31 och 34 i förordning (EU) nr 1305/2013	75%					0,00 (P4)
Article 59(3)(d) of Regulation (EU) No 1305/2013 - Article 59(4)(ea) of Regulation (EU) No 1305/2013 (EUR)NGEU - EURI(NGEU) / Other regions	Main	100%					800 000,00
Total						0,00	4 696 964,00 6 372 229,22

### 10.3.7. M11 – Ekologiskt jordbruk (artikel 29)

Typer av regioner och kompletterande anslag		Tillämplig EJFLU-bidragssats 2014–2020 (%)	Tillämplig Ejflu-bidragsnivå 2014–2020 (%) med artikel 59.4 g i förordning (EU) nr 1305/2013	Tillämplig sats för finansieringsinstrument under övervakningsorganets ansvar art. 59.4 d, 2014–2020 (%)	Tillämplig sats för finansieringsinstrument under övervakningsorganets ansvar art. 59.4 d, med art. 59.4 g i förordning (EU) nr 1305/2013, 2014–2020 (%)	Finansieringsinstrument preliminärt Ejflubelopp art. 59.4 d, 2014–2020 (i euro)	Totalt unionsbidrag planerat 2014–2022 (i euro)
Artikel 59.3 d i förordning (EU) nr 1305/2013 - Andra regioner	Main	36.5%					2 610 845,00 3 346 192,25 (P4)
	Artikel 59.4 b i förordning (EU) nr 1305/2013 - Insatser som bidrar till miljömålen och målen för begränsning av och anpassning till klimatförändringar enligt artiklarna 17, 21.1 a och b, 28, 29, 30, 31 och 34 i förordning (EU) nr 1305/2013	75%					0,00 (P4)
Total						0,00	2 610 845,00 3 346 192,25

**10.3.8 M13 – Stöd till områden med naturliga eller andra särskilda begränsningar (artikel 31)**

Typer av regioner och kompletterande anslag		Tillämplig EJFLU-bidragssats 2014–2020 (%)	Tillämplig Ejflu-bidragsnivå 2014–2020 (%) med artikel 59.4 g i förordning (EU) nr 1305/2013	Tillämplig sats för finansieringsinstrument under övervakningsorganets ansvar art. 59.4 d, 2014–2020 (%)	Tillämplig sats för finansieringsinstrument under övervakningsorganets ansvar art. 59.4 d, med art. 59.4 g i förordning (EU) nr 1305/2013, 2014–2020 (%)	Finansieringsinstrument preliminärt Ejflubelopp art. 59.4 d, 2014–2020 (i euro)	Totalt unionsbidrag planerat 2014–2022 (i euro)
Artikel 59.3 d i förordning (EU) nr 1305/2013 - Andra regioner	Main	36.5%					8 042 775,00 10 680 006,99 (P4)
	Artikel 59.4 b i förordning (EU) nr 1305/2013 - Insatser som bidrar till miljömålen och målen för begränsning av och anpassning till klimatförändringar enligt artiklarna 17, 21.1 a och b, 28, 29, 30, 31 och 34 i förordning (EU) nr 1305/2013	75%					0,00 (P4)
Total						0,00	8 042 775,00 10 680 006,99

### 10.3.9. M16 – Samarbete (artikel 35)

Typer av regioner och kompletterande anslag		Tillämplig EJFLU-bidragssats 2014–2020 (%)	Tillämplig Ejflu-bidragsnivå 2014–2020 (%) med artikel 59.4 g i förordning (EU) nr 1305/2013	Tillämplig sats för finansieringsinstrument under övervakningsorganets ansvar art. 59.4 d, 2014–2020 (%)	Tillämplig sats för finansieringsinstrument under övervakningsorganets ansvar art. 59.4 d, med art. 59.4 g i förordning (EU) nr 1305/2013, 2014–2020 (%)	Finansieringsinstrument preliminärt Ejflu-belopp art. 59.4 d, 2014–2020 (i euro)	Totalt unionsbidrag planerat 2014–2020 (i euro)
Article 59(3)(d) of Regulation (EU) No 1305/2013 - Article 59(4)(ea) of Regulation (EU) No 1305/2013 (EUR)NGEU - EURI(NGEU) / Other regions	Main	100%					230 000,00 (3A)
Total						0,00	230 000,00

### 10.3.9. M19 – Stöd till Leader-program för lokalt ledd utveckling (CLLD) (artikel 35 i förordning 1303/2013)

Typer av regioner och kompletterande anslag		Tillämplig EJFLU-bidragssats 2014–2020 (%)	Tillämplig Ejflu-bidragsnivå 2014–2020 (%) med artikel 59.4 g i förordning (EU) nr 1305/2013	Tillämplig sats för finansieringsinstrument under övervakningsorganets ansvar art. 59.4 d, 2014–2020 (%)	Tillämplig sats för finansieringsinstrument under övervakningsorganets ansvar art. 59.4 d, med art. 59.4 g i förordning (EU) nr 1305/2013, 2014–2020 (%)	Finansieringsinstrument preliminärt Ejflu-belopp art. 59.4 d, 2014–2020 (i euro)	Totalt unionsbidrag planerat 2014–2020 (i euro)
Artikel 59.3 d i förordning (EU) nr 1305/2013 - Andra regioner	Main	36.5%					0,00 (6B)
	Artikel 59.4 a i förordning (EU) nr 1305/2013 - De åtgärder som avses i artiklarna 14, 27 och 35, för den lokala utveckling inom Leader som avses i artikel 32 i förordning 1303/2013 och för insatser enligt artikel 19.1 a led i	65%					1 411 181,23 <del>1 068 600,00</del> (6B)
Total						0,00	1 411 181,23 <del>1 068 600,00</del>

**10.3.10 M20 – Tekniskt stöd till medlemsstaterna (artiklarna 51–54)**

Typer av regioner och kompletterande anslag		Tillämplig EJFLU-bidragssats 2014–2020 (%)	Tillämplig Ejflu-bidragsnivå 2014–2020 (%) med artikel 59.4 g i förordning (EU) nr 1305/2013	Tillämplig sats för finansieringsinstrument under övervakningsorganets ansvar art. 59.4 d, 2014–2020 (%)	Tillämplig sats för finansieringsinstrument under övervakningsorganets ansvar art. 59.4 d, med art. 59.4 g i förordning (EU) nr 1305/2013, 2014–2020 (%)	Finansieringsinstrument preliminärt Ejflu-belopp art. 59.4 d, 2014–2020 (i euro)	Totalt unionsbidrag planerat 2014–2020 (i euro)
Artikel 59.3 d i förordning (EU) nr 1305/2013 - Andra regioner	Main	36.5%					631 491,27 474 500,00
Total						0,00	631 491,27 474 500,00

## 11. INDIKATORPLAN

### 11.1 Indikatorplan

11.1.1. P1: Främja kunskapsöverföring och innovation inom jord- och skogsbruk och på landsbygden

11.1.1.1. 1A) Främja innovation, samarbete och utveckling av kunskap på landsbygden

Målindikator(er) 2014–2022

Namn på målindikator	Målvärde 2022
<b>T1: Procentandel utgifter inom ramen för artiklarna 14, 15 och 35 i förordning (EU) nr 1305/2013 i förhållande till de sammanlagda utgifterna för landsbygdsprogrammet (fokusområde 1A)</b>	<b>0,69</b> <b>0,63</b>
Totalt planerade offentliga utgifter för landsbygdsutvecklingsprogram	75 204 329,58 55 453 316,00
Offentliga utgifter (fokusområde 1A)	350 000,00 520 000,00

Planerad(e) utfallsindikator(er) 2014–2022

Åtgärdsnamn	Indikatorns namn	Värde	Out of which financed by EURI
<b>M01 – Kunskapsöverförings- och informationsåtgärder (artikel 14)</b>	Totala offentliga utgifter i euro (utbildningskurser, utbyten mellan jordbruksföretag, demonstration) (1.1–1.3)	110 000,00 170 000,00	0,00
<b>M02 – Rådgivningstjänster samt företagslednings- och avbyttjänster (artikel 15)</b>	Totala offentliga utgifter i euro (2.1–2.3)	240 000,00 120 000,00	0,00
<b>M16 – Samarbete (artikel 35)</b>	Totalt offentliga utgifter i euro (16.1 – 16.9)	230 000	230 000

*11.1.1.2 1B) Stärka banden mellan jordbruk, livsmedelsproduktion och skogsbruk samt forskning och innovation, även för att få till stånd förbättrad miljöförvaltning och miljöprestanda*

Inga åtgärder har valts ut inom ramen för strategin för detta fokusområde.



11.1.1.3. 1C) Främja livslångt lärande och yrkesutbildning inom jord- och skogsbruk

Målindikator(er) 2014–2022

Namn på målindikator	Målvärde 2022
T3: Totalt antal deltagare som utbildats enligt artikel 14 i förordning (EU) nr 1305/2013 (fokusområde 1C)	<del>150,00</del> 700,00

Planerad(e) utfallsindikator(er) 2014–2022

Åtgärdsnamn	Indikatorns namn	Värde	Out of which financed by EURI
M01 – Kunskapsöverförings- och informationsåtgärder (artikel 14)	Förvärvande av utbildning/färdigheter (1.1) – antal deltagare i utbildningskurser	150,00 700,00	0,00

11.1.2. P2: Förbättra jordbruksföretagens möjligheter att överleva och konkurrenskraft inom alla typer av jordbruk i alla regioner och främja innovativ jordbruksteknik och hållbar skogsförvaltning

11.1.2.1. 2A) Förbättra jordbruksföretagens ekonomiska resultat och underlätta omstrukturering och modernisering av jordbruksföretagen särskilt i syfte att öka marknadsdeltagande och marknadsinriktning samt diversifiering av jordbruksverksamhet

Målindikator(er) 2014–2022

Namn på målindikator	Målvärde 2022
<b>T4: Procentandel jordbruksföretag med stöd från ett landsbygdsprogram för investeringar i omstrukturering eller modernisering (fokusområde 2A)</b>	<b>13,79</b> <b>20,00</b>
Antal jordbruksföretag med stöd från ett landsbygdsprogram för investeringar i omstrukturering eller modernisering (fokusområde 2A)	80,00 116,00

Kontextindikator som används som nämnare för målet

Kontextindikatorns namn	Basår, värde
17 Jordbruksföretag - totalt	580,00

Planerad(e) utfallsindikator(er) 2014–2022

Åtgärdsnamn	Indikatorns namn	Värde	Out of which financed by EURI
<b>M01 – Kunskapsöverförings- och informationsåtgärder (artikel 14)</b>	Förvärvande av utbildning/färdigheter (1.1) – antal deltagare i utbildningskurser	150,00 700,00	
<b>M01 – Kunskapsöverförings- och informationsåtgärder (artikel 14)</b>	Förvärvande av utbildning/färdigheter (1.1) – Totala offentliga utgifter för utbildning/färdigheter	110 000,00 170 000,00	
<b>M01 – Kunskapsöverförings- och informationsåtgärder (artikel 14)</b>	Totala offentliga utgifter i euro (utbildningskurser, utbyten mellan jordbruksföretag, demonstration) (1.1–1.3)	110 000,00 170 000,00	
<b>M02 – Rådgivningstjänster samt företagslednings- och avbyttjänster (artikel 15)</b>	Antal stödmottagare som fått rådgivning (2.1)	340,00 110,00	
<b>M02 – Rådgivningstjänster samt företagslednings- och avbyttjänster (artikel 15)</b>	Totala offentliga utgifter i euro (2.1–2.3)	50 000,00 100 000,00	
<b>M04 – Investeringar i fysiska tillgångar (artikel 17)</b>	Antal företag som får stöd av investeringar i jordbruksföretag (4.1)	80,00 116,00	9,00
<b>M04 – Investeringar i fysiska tillgångar (artikel 17)</b>	Totala offentliga utgifter för investeringar i infrastruktur (4.3)	0,00	
<b>M04 – Investeringar i fysiska tillgångar (artikel 17)</b>	Total investering (i euro) (offentlig + privat)	17 000 000,00 26 000 000,00	900 000,00
<b>M04 – Investeringar i fysiska tillgångar (artikel 17)</b>	Totala offentliga utgifter (i euro) (4.1)	6 002 920,00 9 531 066,40	291 146,40
<b>M04 – Investeringar i fysiska tillgångar (artikel 17)</b>	Totala offentliga utgifter (i euro)	6 002 920,00 9 531 066,40	291 146,40

11.1.2.2. 2B) Underlätta inträdet i jordbrukssektorn för jordbrukare med tillräcklig kompetens och i synnerhet generationsskiften.

### Målindikator(er) 2014–2022

Namn på målindikator	Målvärde 2022
<b>T5: Procentandel jordbruksföretag med stöd från ett landsbygdsprogram för affärsutvecklingsplaner/investeringar för unga jordbrukare (fokusområde 2B)</b>	<b>3,79</b> <b>5,69</b>
Antal jordbruksföretag med stöd från ett landsbygdsprogram för affärsutvecklingsplaner/investeringar för unga jordbrukare (fokusområde 2B)	22,00 33,00

Kontextindikator som används som nämnare för målet

Kontextindikatorns namn	Basår, värde
17 Jordbruksföretag - totalt	580,00

### Planerad(e) utfallsindikator(er) 2014–2022

Åtgärdsnamn	Indikatorns namn	Värde	Out of which financed by EURI
<b>M06 – Jordbruks- och affärsutveckling (artikel 19)</b>	Antal stödmottagare (jordbruksföretag) som får nyetableringsstöd – unga jordbrukare (6.1)	22,00 33,00	
<b>M06 – Jordbruks- och affärsutveckling (artikel 19)</b>	Antal stödmottagare (jordbruksföretag) som får stöd för investeringar i andra verksamheter i landsbygdsområden (6.4)	0,00	
<b>M06 – Jordbruks- och affärsutveckling (artikel 19)</b>	Antal stödmottagare (jordbruksföretag) som får transfereringar (6.5)	0,00	
<b>M06 – Jordbruks- och affärsutveckling (artikel 19)</b>	Total investering (i euro) (offentlig + privat)	5 000 000,00 7 000 000,00	
<b>M06 – Jordbruks- och affärsutveckling (artikel 19)</b>	Totala offentliga utgifter (i euro) (6.1)	900 000,00 1 188 000,00	
<b>M06 – Jordbruks- och affärsutveckling (artikel 19)</b>	Total investering (i euro)	900 000,00 1 188 000,00	

11.1.3 P3: Främja livsmedelskedjans organisation, inklusive bearbetning och saluföring av jordbruksprodukter, djurskydd och riskhantering inom jordbruket

3A) Förbättra primärproducenternas konkurrenskraft genom att på ett bättre sätt integrera dem i livsmedelskedjan med hjälp av kvalitetssystem, skapa mervärde för jordbruksprodukter, säljfrämjande åtgärder på lokala marknader och inom korta leveranskedjor, producentgrupper och producentorganisationer samt branschorganisationer

Målindikator(er) 2014–2022

Namn på målindikator	Målvärde 2022
<b>T6: Procentandel jordbruksföretag som får stöd för deltagande i kvalitetssystem, lokala marknader och korta leveranskedjor, samt producentgrupper/producentorganisationer (fokusområde 3A)</b>	<b>0</b>
Antal jordbruksföretag som får stöd för deltagande i kvalitetssystem, lokala marknader och korta leveranskedjor, samt producentgrupper/producentorganisationer (fokusområde 3A)	0

Kontextindikator som används som nämnare för målet

Kontextindikatorns namn	Basår, värde
17 Jordbruksföretag - totalt	580,00

Planerad(e) utfallsindikator(er) 2014–2022

Åtgärdsnamn	Indikatorns namn	Värde	Out of which financed by EURI
<b>M04 – Investeringar i fysiska tillgångar (artikel 17)</b>	Antal insatser som får stöd av investeringar (t.ex. jordbruksföretag, bearbetning och saluföring av jordbruksprodukter) (4.1 och 4.2)	25,00 40	
<b>M04 – Investeringar i fysiska tillgångar (artikel 17)</b>	Total investering (i euro) (offentlig + privat)	13 200 000,00 20 500 000,00	
<b>M04 – Investeringar i fysiska tillgångar (artikel 17)</b>	Totala offentliga utgifter (i euro)	3 700 000,00 5 500 000,00	
<b>M16 – Samarbete (artikel 35)</b>	Antal jordbruksföretag bland försörjningskedjans aktörer som deltar i samarbete/lokal saluföring (16.4)	10	10
<b>M16 – Samarbete (artikel 35)</b>	Totala offentliga utgifter i euro (16.1–16.9)	230 000,00	230 000,00

### 11.1.3.2 3B) Stödja riskförebyggande insatser och riskhantering inom jordbruket

Inga åtgärder har valts ut inom ramen för strategin för detta fokusområde.

11.1.4. P4: Återställa, bevara och förbättra ekosystem som är relaterade till jord- och skogsbruket

**Jordbruk**

Planerad(e) utfallsindikator(er) 2014–2022

Åtgärdsnamn	Indikatorns namn	Värde	Out of which financed by EURI
M02 – Rådgivningstjänster samt företagslednings- och avbyttjänster (artikel 15)	Antal stödmottagare som fått rådgivning (2.1)	6,00 180,00	0,00
M02 – Rådgivningstjänster samt företagslednings- och avbyttjänster (artikel 15)	Totala offentliga utgifter i euro (2.1–2.3)	20 000,00 190 000,00	0,00
M07 – Grundläggande tjänster och förnyelse av samhällen på landsbygden (artikel 20)	Antal insatser som får stöd för utarbetande av en plan för samhällsutveckling och N2000/HNV områdesförvaltningsplaner (7.1)	5	5
M07 – Grundläggande tjänster och förnyelse av samhällen på landsbygden (artikel 20)	Totala offentliga utgifter (i euro)	500 000,00	500 000,00
M10 – Miljö- och klimatvänligt jordbruk (artikel 28)	Areal (ha) inom miljö- och klimatvänligt jordbruk (10.1)	11 222,00 11 376,00	2 420,00
M10 – Miljö- och klimatvänligt jordbruk (artikel 28)	Offentliga utgifter för bevarande av genetiska resurser (10.2)	198 200,00	0,00
M10 – Miljö- och klimatvänligt jordbruk (artikel 28)	Totala offentliga utgifter (i euro)	16 065 890,89 12 877 282,00	800 000,00
M11 – Ekologiskt jordbruk (artikel 29)	Areal (ha) – övergång till ekologiskt jordbruk (11.1)	751,00 793,00	0,00
M11 – Ekologiskt jordbruk (artikel 29)	Areal (ha) – upprätthållande av ekologiskt jordbruk (11.2)	2 475,00 2 518,00	0,00
M11 – Ekologiskt jordbruk (artikel 29)	Totala offentliga utgifter (i euro)	9 283 307,72 7 284 000,00	0,00
M13 – Stöd till områden med naturliga eller andra särskilda begränsningar (artikel 31)	Areal (ha) – bergsområden (13.1)	0	0,00
M13 – Stöd till områden med naturliga eller andra särskilda begränsningar (artikel 31)	Areal (ha) – andra områden med betydande naturliga begränsningar (13.2)	0	0,00
M13 – Stöd till områden med naturliga eller andra särskilda begränsningar (artikel 31)	Areal (ha) – områden med särskilda begränsningar (13.3)	14 500,00 14 350,00	0,00
M13 – Stöd till områden med naturliga eller andra särskilda begränsningar (artikel 31)	Totala offentliga utgifter (i euro)	32 555 155,20 24 461 000,00	0,00

**Skogsbruk**

Inga åtgärder har valts ut inom ramen för strategin för detta fokusområde.

11.1.4.1. 4A) Återställa, bevara och förstärka den biologiska mångfalden, bland annat i Natura 2000-områden och i områden med naturliga eller andra särskilda begränsningar och jordbruk med höga naturvärden, liksom de europeiska landskapens karaktär

### Jordbruk

Målindikator(er) 2014–2022

Namn på målindikator	Målvärde 2022
<b>T9: Procentandel jordbruksmark som omfattas av åtagande som stöder biologisk mångfald och/eller landskap (fokusområde 4A)</b>	<b>23,33</b> <b>24,08</b>
Jordbruksmark som omfattas av åtagande som stöder biologisk mångfald och/eller landskap (ha) (fokusområde 4A)	4 577,00 4 724,00

Kontextindikator som används som nämnare för målet

Kontextindikatorns namn	Basår, värde
18 Jordsbruksområde - totalt brukad areal	19 620,00

### Skogsbruk

Inga åtgärder har valts ut inom ramen för strategin för detta fokusområde.

11.1.4.2. 4B) Förbättra vattenförvaltningen, inbegripet hanteringen av gödselmedel och växtskyddsmedel

### Jordbruk

Målindikator(er) 2014–2022

Namn på målindikator	Målvärde 2022
<b>T10: Procentandel jordbruksmark som omfattas av åtagande för att förbättra vattenförvaltning (fokusområde 4B)</b>	<b>68,23</b> <b>66,42</b>
Jordbruksmark som omfattas av åtagande för att förbättra vattenförvaltning (ha) (fokusområde 4B)	13 387,00 13 031,00

Kontextindikator som används som nämnare för målet

Kontextindikatorns namn	Basår, värde
18 Jordsbruksområde - totalt brukad areal	19 620,00

### Skogsbruk

Inga åtgärder har valts ut inom ramen för strategin för detta fokusområde.

### 11.1.4.3 4C) Förebygga markerosion och förbättra markskötseln

#### *Jordbruk*

Målindikator(er) 2014–2022

Namn på målindikator	Målvärde 2022
<b>T12: Procentandel jordbruksmark som omfattas av åtagande för att förbättra markskötsel och/eller förebygga jorderosion (fokusområde 4C)</b>	<b>20,19</b> <b>18,67</b>
Jordbruksmark som omfattas av åtagande för att förbättra markskötsel och/eller förebygga jorderosion (ha) (fokusområde 4C)	3 962,00 3 664,00

Kontextindikator som används som nämnare för målet

Kontextindikatorns namn	Basår, värde
18 Jordsbruksområde - totalt brukad areal	19 620,00

#### *Skogsbruk*

Inga åtgärder har valts ut inom ramen för strategin för detta fokusområde.

-----



## 11.1.6.2 6B) Främja lokal utveckling på landsbygden

### Målindikator(er) 2014–2022

Namn på målindikator	Målvärde 2022
<b>T21: Procentandel av landsbygdsbefolkningen som omfattas av lokala utvecklingsstrategier (fokusområde 6B)</b>	<b>101,10</b>
Landsbygdsbefolkning som omfattas av lokala utvecklingsstrategier (fokusområde 6B)	28 666,00
<b>T22: Procentandel av landsbygdsbefolkningen som får ta del av förbättrade tjänster/infrastrukturer (fokusområde 6B)</b>	<b>24,69</b>
<b>T23: Arbetstillfällen som skapats i projekt som får stöd (Leader) (fokusområde 6B)</b>	<b>5,00</b>
Nettobefolkning som drar nytta av förbättrade tjänster	7 000,00

### Kontextindikator som används som nämnare för målet

Kontextindikatorns namn	Basår, värde
1 Befolkning - landsbygd	100,00
1 Befolkning - mellanliggande	0
1 Befolkning - totalt	28 354,00
1 Befolkning - specifik landsbygdsdefinition som används för mål T21; T22 och T24 (i förekommande fall)	0

### Planerad(e) utfallsindikator(er) 2014–2022

Åtgärdsnamn	Indikatorns namn	Värde	Out of which financed by EURI
<b>M19 – Stöd till Leader-program för lokalt ledd utveckling (CLLD) (artikel 35 i förordning 1303/2013)</b>	Antal valda lokala aktionsgrupper	1,00	0,00
<b>M19 – Stöd till Leader-program för lokalt ledd utveckling (CLLD) (artikel 35 i förordning 1303/2013)</b>	Befolkning som omfattas av lokala aktionsgrupper	28 666,00	0,00
<b>M19 – Stöd till Leader-program för lokalt ledd utveckling (CLLD) (artikel 35 i förordning 1303/2013)</b>	Totala offentliga utgifter (i euro) – förberedande stöd (19.1)	10 000,00	0,00
<b>M19 – Stöd till Leader-program för lokalt ledd utveckling (CLLD) (artikel 35 i förordning 1303/2013)</b>	Totala offentliga utgifter (i euro) – stöd för genomförande av insatser inom lokalt ledd utveckling (19.2)	1 801 048,05 1 344 000,00	0,00
<b>M19 – Stöd till Leader-program för lokalt ledd utveckling (CLLD) (artikel 35 i förordning 1303/2013)</b>	Totala offentliga utgifter (euro) – förberedelse och genomförande av den lokala aktionsgruppens samarbetsverksamhet (19.3)	0	0,00
<b>M19 – Stöd till Leader-program för lokalt ledd utveckling (CLLD) (artikel 35 i förordning 1303/2013)</b>	Totala offentliga utgifter (i euro) – stöd till löpande kostnader och ledningsfunktioner (19.4)	360 000,00 290 000,00	0,00

## 11.2. Översikt över det planerade utfallet och de planerade utgifterna per åtgärd och per fokusområde (genereras automatiskt)

Åtgärder	Indikatorer	P2		P3		P4			P5					P6			Totalt
		2A	2B	3A	3B	4A	4B	4C	5A	5B	5C	5D	5E	6A	6B	6C	
M01	Förvärvande av utbildning/färdigheter (1.1) – antal deltagare i utbildningskurser	450 700															450 700
	Förvärvande av utbildning/färdigheter (1.1) – Totala offentliga utgifter för utbildning/färdigheter	110,000 170,000															110,000 170,000
	Totala offentliga utgifter i euro (utbildningskurser, utbyten mellan jordbruksföretag, demonstration) (1.1–1.3)	110,000 170,000															
M02	Antal stödmottagare som fått rådgivning (2.1)	340 110						180 6									520 116
	Totala offentliga utgifter i euro (2.1–2.3)	50,000 100,000						190,000 20,000									
M04	Total investering (i euro) (offentlig + privat)	17,000,000 26,000,000				13,200,000 20,500,000											30,200,000 46,500,000
	Totala offentliga utgifter (i euro)	6,002,920 9 531 066,40				3,700,000 5,500,000											9,702,920 15 031 066,40
M06	Total investering (i euro) (offentlig + privat)		5,000,000 7,000,000														5,000,000 7,000,000
	Total investering (i euro)		900,000 1,188,000														900,000 1,188,000
M07	Totala offentliga utgifter (i euro)							500 000,00									500 000,00
M10	Areal (ha) inom miljö- och klimatvänligt jordbruk (10.1)							11 222 11,376									11 222 11,376
	Totala offentliga utgifter (i euro)							16 065 890,89 12,877,282									16 065 890,89 12,877,282



### 11.3. Sekundära effekter: angivande av potentiella bidrag från landsbygdsutvecklingsåtgärder/-delåtgärder som programplanerats inom ramen för ett givet fokusområde till andra fokusområden/mål

FO från IP	Åtgärd	P1			P2		P3		P4			P5					P6		
		1A	1B	1C	2A	2B	3A	3B	4A	4B	4C	5A	5B	5C	5D	5E	6A	6B	6C
2A	M01 – Kunskapsöverförings- och informationsåtgärder (artikel 14)	X	X	X	P	X	X		X	X	X	X	X	X	X	X			
	M02 – Rådgivningstjänster samt företagslednings- och avbyttjänster (artikel 15)	X	X	X	P	X	X												
	M04 – Investeringar i fysiska tillgångar (artikel 17)				P		X												
2B	M06 – Jordbruks- och affärsutveckling (artikel 19)				X	P													
3A	M04 – Investeringar i fysiska tillgångar (artikel 17)				X		P												
	M16 – Samarbeta (artikel 35)				X		P											X	
6B	M19 – Stöd till Leader-program för lokalt ledd utveckling (CLLD) (artikel 35 i förordning 1303/2013)	X						X		X	X		X				X	P	
P4 (AGRI)	M02 – Rådgivningstjänster samt företagslednings- och avbyttjänster (artikel 15)									P	P	P							
	M07 – Grundläggande tjänster och förnyelse av samhällen på landsbygden (artikel 20)									P	P	P							
	M10 – Miljö- och klimatvänligt jordbruk (artikel 28)									P	P	P			X	X			
	M11 – Ekologiskt jordbruk (artikel 29)									P	P	P							
	M13 – Stöd till områden med naturliga eller andra särskilda begränsningar (artikel 31)										P	P	P						

## 11.4. Stödtabell för att visa hur miljöåtgärder/-system är programplanerade för att uppnå ett (eller flera) miljö-/klimatmål

### 11.4.1 Jordbruksmark

#### 11.4.1.1.M10 – Miljö- och klimatvänligt jordbruk (artikel 28)

Insatstyp eller grupp av insatstyp	Klassificering av åtgärder för ett miljö- och klimatvänligt jordbruk	Totala utgifter (i euro)	Sammanlagd areal (ha) per åtgärd eller insatstyp	Biologisk mångfald FO 4A	Vattenhushållning FO 4B	Markskötsel FO 4C	Minska utsläppen av växthusgaser och ammoniak FO 5D	Koldioxidbindning/bevarande av kolsänkor FO 5E
Ängsvall	Skapande och upprätthållande av naturvärden (t.ex. åkerkanter, buffertområden, blomsterängar, häckar, träd)	0,00	0,00	X	X			X
Riktade insatser på naturbeten	Underhåll av åker- och gräsmarkssystem med höga naturvärden (t.ex. slåttermetoder, manuellt arbete, kvarlämning av växttäckte vintertid på åkermark), införande av extensiva betesmetoder, omvandling av åkermark till gräsmark.	202 554,00 150 624,00	57,00	X				
Användning av täckmaterial för trädgårdsväxter	Jordlager, plöjningsmetoder, reducerad jordbearbetning, bevarande jordbruk	1 296 882,12 957 972,00	325,00 307,00	X	X			
Skötsel av kulturmark	Underhåll av åker- och gräsmarkssystem	2 254 023,75 1 707 161,00	1 663,00 1 847,00	X				

	med höga naturvärden (t.ex. slättermetoder, manuellt arbete, kvarlämning av växttäckte vintertid på åkermark), införande av extensiva betesmetoder, omvandling av åkermark till gräsmark.							
Reducerad höstbearbetning	Jordlager, plöjningsmetoder, reducerad jordbearbetning, bevarande jordbruk	852 824,88 660 742,00	1 656,00 1 850,00	X	X	X		X
Alternativa bekämpningsmetoder i trädgårdsodling	Bättre förvaltning, minskning av mineralgödsel och bekämpningsmedel (inklusive integrerad produktion)	43 738,38 26 785,00	20,00 10,00	X	X			
Skötsel av naturbeten med höga naturvärden	Underhåll av åker- och gräsmarkssystem med höga naturvärden (t.ex. slättermetoder, manuellt arbete, kvarlämning av växttäckte vintertid på åkermark), införande av extensiva betesmetoder, omvandling av åkermark till gräsmark.	1 212 072,00 934 621,00	500,00 513,00	X				
Förbättrad användning av stallgödsel	Utfodring av djur, hantering av gödsel	1 214 082,90 868 981,00	1 703,00 1 560,00		X	X		X

Balanserad användning av näringsämnen	Bättre förvaltning, minskning av mineralgödsel och bekämpningsmedel (inklusive integrerad produktion)	5 210 148,26 <del>3 898 751,00</del>	8 990,00 <del>8 940,00</del>		X		X	
Odling av markförbättrande växter	Skapande och upprätthållande av naturvärden (t.ex. åkerkanter, buffertområden, blomsterängar, häckar, träd)	603 946,83 <del>473 843,00</del>	250,00 <del>190,00</del>		X	X		
Dragväxter för bin	Skapande och upprätthållande av naturvärden (t.ex. åkerkanter, buffertområden, blomsterängar, häckar, träd)	5 102,00 <del>4 363,00</del>	10,00 <del>11,00</del>	X				
Mekanisk ogräsbekämpning i potatis	Bättre förvaltning, minskning av mineralgödsel och bekämpningsmedel (inklusive integrerad produktion)	141 375,71 <del>120 388,00</del>	90,00 <del>110,00</del>	X	X			
Anläggning av skyddszon	Minskad vattenavledning, förvaltning av våtmarker	36 178,20 <del>25 913,00</del>	12,00 <del>19,00</del>	X	X	X		X

#### 11.4.1.2. M11 – Ekologiskt jordbruk (artikel 29)

Delåtgärd	Totala utgifter (i euro)	Sammanlagd areal (ha) per åtgärd eller insatstyp	Biologisk mångfald FO 4A	Vattenhushållning FO 4B	Markskötsel FO 4C	Minska utsläppen av växthusgaser och ammoniak FO 5D	Koldioxidbindning/bevarande av kolsänkor FO 5E
11.2 – stöd till bibehållande av ekologiska odlingsmetoder	8 108 312,07 5 761 063,00	3 226,00 2 518,00	X	X			
11.1 – stöd till övergång till ekologiska odlingsmetoder	410 033,52 596 543,00	751,00 793,00	X	X			



## 11.5. Programspecifikt mål och utfall

### Särskilda målandikatorer

Kod	Namn på målandikator	Fokusområde	Målvärde 2022	Enhet
T-AX01	T-AX01 Total investering	3A	20 500 000,00 13 200 000,00	euro
Comment: Kompletterande indikator till för prioritering 3.				

### Särskilda utfallsindikatorer

Kod	Namn utfallsindikator	Åtgärd	Fokusområde	Planerat utfall	Enhet
1	Antal insatser som främjar och utvecklar lokalt entreprenörskap	M19	6B	0,00	Antal
2	Antal insatser som får stöd för icke-produktiva investeringar på jordbruksmark	M19	6B	0,00	Antal
4	Antal insatser som får stöd för investeringar i infrastruktur för rekreations- /turiständamål	M19	6B	0,00	Antal
3	Antal insatser som får stöd för investeringar i lokala grundläggande tjänster för landsbygdsbefolkningen	M19	6B	0,00	Antal

## 12. YTTERLIGARE NATIONELL FINANSIERING

För åtgärder och insatser som omfattas av artikel 42 i fördraget, en tabell över ytterligare finansiering per åtgärd i enlighet med artikel 82 i förordning 1305/2013, inklusive belopp per åtgärd och angivande av om kriterierna i förordningen om landsbygdsutveckling är uppfyllda.

Åtgärd	Kompletterande nationell finansiering under perioden 2014–2022 (i euro)
M01 – Kunskapsöverförings- och informationsåtgärder (artikel 14)	0,00
M02 – Rådgivningstjänster samt företagslednings- och avbyttjänster (artikel 15)	0,00
M04 – Investeringar i fysiska tillgångar (artikel 17)	0,00
M06 – Jordbruks- och affärsutveckling (artikel 19)	0,00
M07 – Grundläggande tjänster och förnyelse av samhällen på landsbygden (artikel 20)	0,00
M10 – Miljö- och klimatvänligt jordbruk (artikel 28)	8 888,00 0,00
M11 – Ekologiskt jordbruk (artikel 29)	131 000,00 115 657,72
M13 – Stöd till områden med naturliga eller andra särskilda begränsningar (artikel 31)	2 426 000,00 3 294 435,28
M16 – Samarbete (artikel 35)	0,00
M19 – Stöd till Leader-program för lokalt ledd utveckling (CLLD) (artikel 35 i förordning 1303/2013)	0,00
M20 – Tekniskt stöd till medlemsstaterna (artiklarna 51–54)	0,00
Totalt	2 565 888,00 3 410 093,00

### 12.5. M07 – Grundläggande tjänster och förnyelse av samhällen på landsbygden (artikel 20)

Angivelse av om insatserna uppfyller kriteriet enligt förordning 1305/2013

Ingen ytterligare nationell finansiering tillförs.

## 12.6. Miljö- och klimatvänligt jordbruk (artikel 28)

Angivelse av om insatserna uppfyller kriteriet enligt förordning 1305/2013

Uppskattades att en nationell tilläggsfinansiering uppgående till 8 888 euro utgörande stöd (top-up) som överstiger nivåerna som fastställs i rådets förordning (EG) nr 1698/2005 bilaga (art.39.4) härrörande från avtal från programperioden 2007-2013 skulle betalas ut under år 2014. Ingen sådan betalning blev dock aktuell. Nationella tilläggsfinansieringen utgår under 2014 inom ramen för övergångsarrangemangen. Det budgeterade beloppet överförs till den nationella husdjursförhöjningen som hör till åtgärd M13 (se punkt 12.7).

## 12.7. M11 – Ekologiskt jordbruk (artikel 29)

Angivelse av om insatserna uppfyller kriteriet enligt förordning 1305/2013

Nationell tilläggsfinansiering uppgående till 131 000 euro utgörande stöd (top-up) som överstiger nivåerna som fastställs i rådets förordning (EG) nr 1698/2005 bilaga (art.39.4) härrörande från avtal från programperioden 2007-2013. Nationella tilläggsfinansieringen utgår under år 2014 inom ramen för övergångsarrangemangen.

Det verkliga utbetalda beloppet uppgår till 115 657,72 euro. Resterande 15 342,28 euro överförs till den nationella husdjursförhöjningen som hör till åtgärd M13 (se punkt 12.7).

## 12.8. M13 – Stöd till områden med naturliga eller andra särskilda begränsningar (artikel 31)

Angivelse av om insatserna uppfyller kriteriet enligt förordning 1305/2013

Kompensationsbidraget består av ett delfinansierat kompensationsbidrag som finansieras delvis av landsbygdsutvecklingsfonden och delvis med nationella medel samt av kompensationsbidragets förhöjning för husdjursproduktion som finansieras helt nationellt. Kompensationsbidraget som beviljas för husdjursproduktion är högst 60 euro högre än stödet på övriga gårdar. Gården betraktas som husdjursgård om gårdsbruksenhets djurtäthet är minst 0,35 djurenheter per hektar. Förhöjningen utgör således en nationell tilläggsfinansiering uppgående till 2 426 000 euro under programperioden åren 2014 - 2020.

För att täcka underskottet om 44 435 euro för åren 2014 - 2020 överförs 24 230 euro från M10 och M11 och därutöver införs 20 2015 euro helt nya medel. För åren 2021 och 2022 införs 824 000 euro.

## 12.9 M16 – Samarbete (artikel 35)

Angivelse av om insatserna uppfyller kriteriet enligt förordning 1305/2013

Ingen ytterligare nationell finansiering tillförs

## 8.2.5 Grundläggande tjänster och förnyelse av samhällen i landsbygdsområden

### 8.2.5.1 Rättslig grund

Europaparlamentets och Rådets förordning (EU) nr 1305/2013 om stöd till landsbygdsutveckling från Europeiska jordbruksfonden för landsbygdsutveckling (Ejflu), artikel 20

Kommissionens förordning (EU) nr 807/2014

Kommissionens förordning (EU) nr 808/2014.

### 8.2.5.2 En allmän beskrivning av åtgärden, inklusive dess interventionslogik och hur den bidrar till fokusområdena och de övergripande målen

Åtgärden omfattar följande underåtgärder

- 7.1 Utarbetande och uppdatering av planer för utveckling av kommuner och samhällen på landsbygden och deras grundläggande tjänster och av skydds- och förvaltningsplaner för Natura 2000-områden och andra områden med högt naturvärde,
- 7.6 Utredningar och investeringar i samband underhåll, restaurering och uppgradering av natur- och kulturarvet i landsbygdssamhällen, på landsbygden och i områden med högt naturvärde, inbegripet socioekonomiska aspekter samt åtgärder för att öka miljömedvetenheten.

#### *Stödområdets omfattning*

Stöd inom ramen för denna åtgärd beviljas i hela landskapet Åland. Vissa insatser kan dock vara riktade enbart till vissa geografiska områden.

#### *Interventionslogiken vid utformande av åtgärden*

Åtgärden främjar miljö- och socioekonomisk hållbarhet i landsbygdsområden genom aktiviteter som syftar till återställande och uppgradering av det naturliga arvet i byar och landsbygdslandskap och ökar därmed invånarnas trivsel i sin närmiljö.

Målsättningen är att genom områdesvisa utredningar och planer främja och utveckla skötseln av områden med höga naturvärden i syfte att bevara den biologiska mångfalden och det öppna jordbrukslandskapet i jordbruksområdena samt att effektivisera utnyttjandet av näringsflöden och minska näringsbelastningen på sjöar och vattendrag i syfte att förbättra sjöarnas och kustvattenförekomsternas ekologiska status.

De lokala utredningarna och planerna ska öka jordbrukarnas och andra markförvaltares medvetenhet av situationen i sin närmiljö och hjälpa dem att hitta de mest lämpliga insatserna som ger den bästa effekten i just det egna området.

Samtliga jordbrukare och andra markförvaltare i ett område görs delaktiga i planeringen och i genomförandet av insatserna vilka även kan leda till andra former av samarbete och utveckling av andra aktiviteter så som rekreations- och kulturaktiviteter. Allas miljömedvetenhet kan ökas och en bättre miljöeffekt uppnås jämfört med enskilda, spridda punktinsatser.

Insatserna inom denna åtgärd bidrar i första hand till följande fokusområden:

- Fokusområde 4A: Återställa och bevara biologisk mångfald
- Fokusområde 4B: Förbättra vattenförvaltningen
- Fokusområde 4C: Förbättra markskötseln

Under varje insats beskrivs närmare på vilket sätt insatsen bidrar till dessa fokusområden.

Lokalt genomförda riktade insatser som förbättrar miljön bidrar till programmets tvärgående miljömål genom att skapa förutsättningar för främjande av jordbrukstest vattenvård och biologisk mångfald. Åtgärden kan även leda till innovationer och till att nya metoder tas i bruk.

Åtgärden genomförs som olika projekt som effektiviserar genomförandet av programmets miljöinsatser, men även andra insatser som främjar miljön. Stödet betalas till den som genomför projektet.

Enligt SWOT-analysen är läget beträffande bevarande av arter och habitat generellt bra på Åland varvid det fortfarande finns många sådana värdefulla livsmiljöer i jordbruksmiljön som har bevarat sin karaktär. Trots att man har lyckats bevara en stor naturbetesareal kan man dock konstatera att förändringar i jordbrukets struktur och metoder redan har börjat påverka landskapsbilden och den biologiska mångfalden negativt bl.a. genom igenväxta områden.

Igenväxningen av kulturlandskapet är ett allvarligt naturvårdsproblem eftersom ängar och naturbeten skapar en mängd biotoper för bl.a. växter, svampar och djur. Den leder också till en mera sluten landskapsbild. Igenväxningen beror dels på att betningen kan ha upphört helt på de gårdar som har slutat med djurproduktionen men också på att betestrycket är generellt för lågt fram för allt på de frodiga betena och den pressade ekonomiska situationen som många jordbrukare befinner sig i i dagens läge kan leda till ett minskat miljöengagemang och ett minskat intresse att värna om olika biotoper. I takt med att gårdarna blir större finns det allt mindre tid för att genomföra mera krävande miljöinsatser på biotoper som finns utanför den brukade arealen så som på naturbeten, ängar och andra ur naturvårdssynpunkt värdefulla områden.

Utgående från Swot-analysen har man identifierat bevarande av naturbeten och en ökad mångfald i jordbrukslandskapet som de behov som relaterar till fokusområde 4A. Inom miljöersättningen (M10) finns därför insatser vars mål är att möta upp mot dessa behov och jordbrukare har även möjlighet att erhålla

rådgivning om landskapsvård (M02). Denna åtgärd (M07) ska stöda och förstärka genomförandet av dessa två åtgärder.

Enligt Swot-analysen kan man vidare konstatera att det under en längre tid har skett en eutrofiering av sjöar och vattnet i den åländska skärgården, delvis på grund av näringsutsläpp från jordbruket. Lösliga näringsämnen utgör jämte erosionen den största orsaken till urlakning av näringsämnen. Man konstaterar även att fosforhalten i åkermarken är fortfarande generellt hög vilket i kombination med de låga pH-värden innebär en risk för näringsläckage från jordbruket. Dessutom ses näringsbelastningen från stallgödseln som ett växande problem på grund av att husdjursproduktionen har koncentrerats till allt större enheter. Stallgödselns höga fosforinnehåll förorsakar även problem på gårdsnivå på grund av att en del av åkermarken har så höga fosforvärden att endast små mängder eller ingen stallgödsel alls kan spridas på den. De höga fosforhalten i både stallgödseln och i åkermarken gör därmed att det krävs stora spridningsarealer och gårdens egen åkermark räcker inte alltid till för en optimal spridning. Detta kan leda till att fosforhalten i åkermarken förhöjs ytterligare med ett ökat näringsläckage som följd.

Man ser en möjlighet för en ökad användning av stallgödsel från husdjursgårdar i ett kretsloppssystem på växtodlingsgårdarna och man ser också potential för ett ytterligare ökat samarbete. Inom husdjursproduktionen och särskilt inom mjölkproduktionen har utvecklingen lett till att besättningsstorlekarna har ökat. Man kan redan nu se att behovet av att ytterligare utveckla näringens effektivitet och konkurrenskraft kommer inom den närmaste framtiden att leda till kraftigt växande besättningar. Husdjuren kommer förmodligen att koncentreras till större besättningar vilket kan innebära en växande punktbelastning.

Utgående från Swot-analysen har man identifierat ett minskat näringsläckage (N och P) från jordbruket, en sänkning av fosforhalten i åkermarken, en minskad erosion och urlakning av näringsämnen från åkermark samt en förbättring av hanteringen av stallgödseln på djurgårdarna och ökat samarbete kring gödselhantering mellan djur- och växtodlingsgårdar som de behov som relaterar till fokusområde 4B. Inom miljöersättningen finns därför insatser vars mål är att möta upp mot dessa behov och jordbrukare har även möjlighet att erhålla riktad miljörådgivning (M02). Denna åtgärd (M07) ska stöda och förstärka genomförandet av dessa två åtgärder.

Enligt Swot-analysen kan man börja se en försämring av markens produktionsförmåga som främst beror på den försämrade markstrukturen och den sjunkande halten av organisk substans i åkerjorden. Trots att det åländska jordbruket generellt omfattar ett varierande inslag av olika odlingsgrödor har utvecklingen på en del enskilda gårdar av ekonomiska orsaker gått till en allt ensidigare odling med sämre växtföljder vilka i kombination leder till en försämrad markstruktur och utarmning av marken. Markstrukturen har försämrats också till följd av den begränsade tillgången på åkermark som lett till att man av ekonomiska orsaker har blivit tvungen att ha ett kortare växtföljdsomlopp där samma gröda odlas med allt kortare intervaller. Dessutom bedrivs husdjursproduktion på allt färre gårdar varför allt mindre areal tillförs stallgödsel vilken har en positiv inverkan på markstrukturen. Man ser dock möjligheter för en ökad användning av stallgödsel från husdjursgårdar i ett kretsloppssystem på växtodlingsgårdarna vilket beräknas kunna leda till en förbättrad markstruktur på växtodlingsgårdarna.

Utgående från Swot-analysen har man identifierat förbättring av markens produktionsförmåga, förbättring av markstrukturen och förbättring av vattenhushållningen som de behov som relaterar till fokusområde 4C. Inom miljöersättningen finns därför insatser vars mål är att möta upp mot dessa behov och jordbrukare har även möjlighet att erhålla rådgivning om landskapsvård (M02). Denna åtgärd ska stöda och förstärka genomförandet av dessa två åtgärder.

*8.2.5.3 Omfattning, stödnivå, bidragsberättigade mottagare och, i förekommande fall, metod för beräkning av stödbelopp eller stödnivå fördelat på delåtgärd och/eller typ av insats, vid behov. För varje typ av insats krävs en specificering av stödberättigande kostnader, villkor för stödberättigande, tillämpliga belopp och stödnivåer och principer för fastställande av urvalskriterierna*

8.2.5.3.1 01 Utarbetande av förvaltningsplaner för områden med högt naturvärde

Delåtgärd:

7.1 Utarbetande och uppdatering av planer för utveckling av kommuner och samhällen på landsbygden och deras grundläggande tjänster och av skydds- och förvaltningsplaner för Natura 2000-områden och andra områden med högt naturvärde

#### **8.2.5.3.1.1 Beskrivning av insatstypen**

Inom åtgärden genomförs projekt som omfattar utarbetande av skötselplaner för områden med högt naturvärde samt projekt som ökar jordbrukarnas och andra markförvaltares kännedom om de naturvärden som finns inom dessa områden.

I projekten kan ingå konsultverksamhet som syftar till utarbetande av de planer som tillhandahållits inom ramen för åtgärden samt medvetandehöjande verksamhet.

Enligt SWOT-analysen kan man konstatera att den biologiska mångfalden i jordbrukslandskapet riskerar minska till följd av den allmänna igenväxningen av kulturlandskapet. I behovsanalysen har man därmed konstaterat att åtgärder behöver vidtas för att stoppa denna minskning och för att vända utvecklingen till en ökning av artrikedomen i hela kulturlandskapet i allmänhet och i jordbrukslandskapet i synnerhet.

Planeringen innebär att en sakkunnig person gör upp planer med förslag till åtgärder som bästa sätt gynnar de habitat som finns inom området och presenterar förslaget för dem som äger eller på annat sätt förvaltar mark i området.

Genom att vårda ett område utgående från dess naturvärden kan rätta skötselåtgärder vidtas vilket ger en ökad miljöeffekt jämfört med de generella insatser som är ett villkor för erhållande av miljöersättning.

Insatsen bidrar i första hand till fokusområde 4A och de tematiska målen 5 och 6.

Bidraget betalas till den som genomför projektet.



#### 8.2.5.3.1.2. Typ av stöd

Stödet beviljas som ett bidrag för ett projekt.

#### 8.2.5.3.1.3 Länkar till annan lagstiftning

Europaparlamentets och Rådets förordning (EU) nr 1303/2013 om gemensamma bestämmelser, artikel 65-71.

Landskapslag (2006:82) och landskapsförordning (2006:86) om miljökonsekvensbedömning  
Landskapslag (ÅFS 1994:43) och landskapsförordning om offentlig upphandling (1998:101). Den senaste ändringen i lagen gjordes genom LL om ändring av landskapslagen angående tillämpning i landskapet Åland av lagen om offentlig upphandling (50/2007)

#### 8.2.5.3.1.4 Stödmottagare

Offentligrättsliga och privaträttsliga organisationer såsom t.ex. föreningar, stiftelser och kommuner.  
Programfinansiering beviljas inte aktörer som bedriver kommersiell näringsverksamhet.

#### 8.2.5.3.1.5. Stödberättigade kostnader

Stödberättigade utgifter för projektverksamhet utgörs bl.a. av

- lönekostnader och arvoden,
- resekostnader,
- anskaffning av köptjänster,
- kostnader för hyror,
- materialkostnader och övriga kostnader som är nödvändiga för genomförande av projektet.

Närmare bestämmelser för utgifters stödberättigande kommer att fastställas av Ålands landskapsregering.

#### 8.2.5.3.1.6. Villkor för stödberättigande

Stöd kan beviljas till projekt som uppfyller målsättningarna för denna åtgärd och programmets övergripande miljömål.

Stödmottagaren ska ha tillräckliga finansiella och verksamhetsmässiga förutsättningar för att genomföra projektet. Projektstöd kan beviljas endast för aktiviteter som har åtskilts från stödmottagarens sedvanliga verksamhet till ett projekt som varar i högst tre år, eller av speciella orsaker fem år, dock längst till och med 30.6.2025.

Stödmottagaren ska presentera en projektplan och resultatet från projektet ska kunna utnyttjas av allmänheten.

Inom åtgärden finansieras inte

- planer och utredningar som myndigheten enligt lag är skyldig att genomföra
- sökandens vedertagna verksamhet
- enskilda personers eller jordbruksföretags miljö-, energi-, avfalls- eller vattenåtgärdsprojekt
- kostnader för skötsel av de områden som ingår i projektet, inte heller kostnader för återskapande av områden.
- kostnader för projekt som finansieras via Leader

Villkoren för stödberättigande kommer att fastställas noggrannare i nationella föreskrifter.

#### **8.2.5.3.1.7. Principer för fastställandet av urvalskriterier**

Urvalskriterierna ska styra finansieringen till sådana projekt som bäst stöder åtgärdens målsättningar och de övergripande miljömålen i programmet.

I urvalskriterierna kommer vikt att läggas på i vilken mån projektet främjar uppnåendet av programmets målsättningar, projektets kostnadseffektivitet, projektets kvalitet och vilka effekter projektet kommer att ha.

Urvalskriterierna kommer att tas fram i samråd med övervakningskommittén och fastställs därefter av landskapsregeringen innan implementeringen av åtgärden påbörjas.

#### **8.2.5.3.1.8. (Tillämpliga) belopp och stödnivåer**

Den offentliga finansieringen uppgår till 100% av de godkända kostnaderna. Finansieringen består till 100% av finansiering från jordbruksfonden.

Åtgärden finansieras med återhämtningspengar.

#### **8.2.5.3.1.9. Åtgärdernas och/eller de olika insatstypernas verifierbarhet och kontrollerbarhet**

##### **8.2.5.3.1.9.1 Risk(er) i genomförandet av åtgärderna**

Se punkt 8.2.5.4.1.

##### **8.2.5.3.1.9.2. Begränsande åtgärder**

Se punkt 8.2.5.4.2.

### 8.2.5.3.1.9.3 Övergripande bedömning av åtgärden

Se punkt 8.2.5.4.3.

#### 8.2.5.3.1.10 Information som är specifik för insatsen

#### 8.2.5.3.2 02 Utredningar av naturarvet på landsbygden och i områden med högst naturvärde samt åtgärder för att öka miljömedvetenheten

Delåtgärd:

7.6 Utredningar och investeringar i samband med underhåll, restaurering och uppgradering av natur- och kulturarvet i landsbygdssamhället, på landsbygden och i områden med högt naturvärde, inbegripet socioekonomiska aspekter samt åtgärder för att öka miljömedvetenheten

#### 8.2.5.3.2.1 Beskrivning av insatstypen

Inom åtgärden genomförs projekt som omfattar utredningar och studier av områden med högt naturvärde och av tillrinningsområden till vattentäkter, vattendrag och inre havsvikar. Projektet ska verka för ökat samarbete samt ökad information om påverkande faktorer inom tillrinningsområdena, vattenskydd, återvinning av näringsämnen och användbara nya arbetsmetoder.

Inom åtgärden genomförs även projekt som ökar miljömedvetenheten hos olika aktörer inom ett område samt projekt som med hjälp av nya metoder ökar jordbrukarnas kännedom om markhälsan i sina åkrar.

I projektet kan ingå

- Områdesvisa studier för utformning av lokala miljöåtgärder inom jordbruket och informationsåtgärder om miljöåtgärder inom jordbruket,
- informations- och upplysningsverksamhet,
- inventeringsinsatser för att lista naturarvsplatser

I projekten kan ingå även konsultverksamhet som gäller utförande av de utredningar och studier som tillhandahållits inom ramen för åtgärden samt medvetandehöjande verksamhet.

Enligt SWOT-analysen kan man konstatera att den biologiska mångfalden i jordbrukslandskapet riskerar minska till följd av den allmänna igenväxningen av kulturlandskapet. I behovsanalysen har man därmed konstaterat att åtgärder behöver vidtas för att stoppa denna minskning och för att vända utvecklingen till en ökning av artrikedomen i hela kulturlandskapet i allmänhet och i jordbrukslandskapet i synnerhet. Vidare kan man enligt SWOT-analysen konstatera att det sker ett förhållandevis stort näringsläckage från jordbruksmark och i behovsanalysen har man därmed konstaterat att åtgärder behöver vidtas för att näringsläckaget från jordbruket ska minska.

I SWOT-analysen konstaterar man även att den organisk substans i åkerjorden har sjunkit till följd av allt ensidigare odling och i behovsanalysen konstateras att markstrukturen behöver förbättras.

Utredningarna ska ge en utökad kunskap och information om förhållandena i de olika områden så att rätta skötselåtgärder kan vidtas. Detta kommer att leda till en ökad miljöeffekt.

Insatsen bidrar i första hand till fokusområde 4A, 4B och 4C samt de tematiska målen 5 och 6.

Bidraget betalas till den som genomför projektet.

#### **8.2.5.3.2.2. Typ av stöd**

Stödet beviljas som ett bidrag för ett projekt.

#### **8.2.5.3.2.3 Länkar till annan lagstiftning**

Europaparlamentets och Rådets förordning (EU) nr 1303/2013 om gemensamma bestämmelser, artikel 65-71.

Landskapslag (2006:82) och landskapsförordning (2006:86) om miljökonsekvensbedömning

Landskapslag (ÅFS 1994:43) och landskapsförordning om offentlig upphandling (1998:101). Den senaste ändringen i lagen gjordes genom LL om ändring av landskapslagen angående tillämpning i landskapet Åland av lagen om offentlig upphandling (50/2007)

#### **8.2.5.3.2.4 Stödmottagare**

Offentligrättsliga och privaträttsliga organisationer såsom t.ex. föreningar, stiftelser och kommuner. Programfinansiering beviljas inte aktörer som bedriver kommersiell näringsverksamhet.

#### **8.2.5.3.2.5. Stödberättigade kostnader**

Stödberättigade utgifter för projektverksamhet utgörs bl.a. av

- lönekostnader och arvoden,
- resekostnader,
- anskaffning av köptjänster,
- kostnader för hyror,
- materialkostnader och övriga kostnader som är nödvändiga för genomförande av projektet.

Närmare bestämmelser för utgifters stödberättigande kommer att fastställas av Ålands landskapsregering.

#### **8.2.5.3.2.6. Villkor för stödberättigande**

Stöd kan beviljas till projekt som uppfyller målsättningarna för denna åtgärd och programmets övergripande miljömål.

Stödmottagaren ska ha tillräckliga finansiella och verksamhetsmässiga förutsättningar för att genomföra projektet. Projektstöd kan beviljas endast för aktiviteter som har åtskilts från stödmottagarens sedvanliga verksamhet till ett projekt som varar i högst tre år, eller av speciella orsaker fem år, dock längst till och med 30.6.2025.

Stödmottagaren ska presentera en projektplan och resultatet från projektet ska kunna utnyttjas av allmänheten.

Inom åtgärden finansieras inte

- planer och utredningar som myndigheten enligt lag är skyldig att genomföra
- sökandens vedertagna verksamhet
- enskilda personers eller jordbruksföretags miljö-, energi-, avfalls- eller vattenåtgärdsprojekt
- kostnader för skötsel av de områden som ingår i projektet, inte heller kostnader för återskapande av områden.
- kostnader för projekt som finansieras via Leader

Villkoren för stödberättigande kommer att fastställas noggrannare i nationella föreskrifter.

#### **8.2.5.3.2.7. Principer för fastställandet av urvalskriterier**

Urvalskriterierna ska styra finansieringen till sådana projekt som bäst stöder åtgärdens målsättningar och de övergripande miljömålen i programmet.

I urvalskriterierna kommer vikt att läggas på i vilken mån projektet främjar uppnåendet av programmets målsättningar, projektets kostnadseffektivitet, projektets kvalitet och vilka effekter projektet kommer att ha.

Urvalskriterierna kommer att tas fram i samråd med övervakningskommittén och fastställs därefter av landskapsregeringen innan implementeringen av åtgärden påbörjas.

#### **8.2.5.3.2.8. (Tillämpliga) belopp och stödnivåer**

Den offentliga finansieringen uppgår till 100% av de godkända kostnaderna. Finansieringen består till 100% av finansiering från jordbruksfonden.

Åtgärden finansieras med återhämtningspengar.

8.2.5.3.2.9. Åtgärdernas och/eller de olika insatstypernas verifierbarhet och kontrollerbarhet

#### **8.2.5.3.2.9.1 Risk(er) i genomförandet av åtgärderna**

Se punkt 8.2.5.4.1.

#### **8.2.5.3.2.9.2. Begränsande åtgärder**

Se punkt 8.2.5.4.2.

#### **8.2.5.3.2.9.3 Övergripande bedömning av åtgärden**

Se punkt 8.2.5.4.3.

8.2.5.3.2.10 Information som är specifik för insatsen

#### **8.2.5.4. Åtgärdernas och/eller de olika insatstypernas verifierbarhet och kontrollerbarhet**

8.2.5.4.1 Risk(er) i genomförandet av åtgärden

Åtgärden har inte funnits under tidigare programperioder vilket gör att det är svårt att uppskatta antalet projekt.

Urvalskriteriernas träffsäkerhet.

Bedömning av kostnadernas rimlighet.

Stödsökandens tillräcklig kännedom om förutsättningarna för beviljande av stöd.

8.2.5.4.2. Begränsande åtgärder

Begränsat antal potentiella projektägare, nära samarbete med myndigheten. Bra möjlighet för sökanden att rådgöra med myndigheten och för myndigheten att hämta tillräcklig information om projektet redan i planeringsstadiet.

8.2.5.4.3. Allmän bedömning av åtgärden

Åtgärden är nödvändig för att effektivera miljöarbetet på landsbygden och i jordbruket i synnerhet. Nya lösningar och verktyg behövs för att möta landsbygdsnes och lantbrukets miljö- och klimatutmaningar i

framtiden så att lantbruket ska kunna bidra till de utsläppsminskningar av både näringsämnen och växthusgaser som fastställts på både EU- och nationell nivå.

#### **8.2.5.5. Metod för beräkning av belopp eller stödnivå, där detta är relevant**

Bidraget beviljas på basen av projektansökans kostnadsförslag. Vid handläggningen görs en bedömning av huruvida de stödberättigade kostnaderna i kostnadsförslaget är rimliga. Bidragets maximala belopp i förhållande till de godkända kostnaderna regleras i förordning 1305/2013 och i nationella föreskrifter.

#### **8.2.5.6. Information som är specifik för åtgärden**

Definition av småskalig infrastruktur, inklusive sådan småskalig turistinfrastruktur som avses i artikel 20.1 e i förordning (EU) nr 1305/2013

Inte relevant då stöd inte beviljas till investeringar.

Om tillämpligt, särskilda undantag för att tillåta stöd till mer storskalig infrastruktur för investeringar i bredband och förnybar energi

Inte relevant då stöd inte beviljas till investeringar.

Information om tillämpningen av den tidsfrist som avses i artikel 2.3 i den delegerade förordningen nr 807/2014

Inte relevant då stöd inte beviljas till investeringar.

De miniminormer för energieffektivitet som avses i artikel 13 c i den delegerade förordningen (EU) nr 807/2014.

Inte relevant då stöd inte beviljas till investeringar.

Definition av de gränser som avses i artikel 13 e i [DA RD – C(2014)1460]

Inte relevant då stöd inte beviljas till investeringar.

**8.2.5.7 Andra viktiga anmärkningar som är relevanta för att förstå och genomföra åtgärden**

--



## 8.2.8 Samarbete (artikel 35)

### 8.2.8.1 Rättslig grund

Europaparlamentets och Rådets förordning (EU) nr 1305/2013 om stöd till landsbygdsutveckling från Europeiska jordbruksfonden för landsbygdsutveckling (Ejflu), artikel 35

Kommissionens förordning (EU) nr 807/2014

Kommissionens förordning (EU) nr 808/2014.

### 8.2.8.2 En allmän beskrivning av åtgärden, inklusive dess interventionslogik och hur den bidrar till fokusområdena och de övergripande målen

Samarbete är en viktig del i att stärka en hållbar utveckling över längre tid på en landsbygd och skärgård som präglas av problem som är en följd av glesa strukturer. Syftet är också att samarbeta transnationellt, inte minst i projekt enligt artikel 89 Europaparlamentets och rådets förordning (EU) 1303/2013 och Östersjöstrategin.

Åtgärden omfattar följande underåtgärder

- 16.2. Pilotprojekt och utveckling av nya produkter, metoder, processer och tekniker inom jordbruk, livsmedel och skogsbruk.

*8.2.8.3 Omfattning, stödnivå, bidragsberättigade mottagare och, i förekommande fall, metod för beräkning av stödbelopp eller stödnivå fördelat på delåtgärd och/eller typ av insats, vid behov. För varje typ av insats krävs en specificering av stödberättigande kostnader, villkor för stödberättigande, tillämpliga belopp och stödnivåer och principer för fastställande av urvalskriterierna*

*8.2.8.3.1 01 Pilotprojekt och utveckling av nya produkter, metoder och teknik inom jordbruk, livsmedel och skogsbruk*

Delåtgärd:

16.2. Pilotprojekt och utveckling av nya produkter, metoder, metoder och teknik inom jordbruk, livsmedel och skogsbruk.

### 8.2.8.3.1.1 Beskrivning av insatstypen

En bibehållen eller ökad primärproduktion anses möjlig med beaktande av att förädlingsindustrin kan öka sin produktion och behöver mer råvara. Behovet av en etiskt riktig och miljömässigt hållbar produktion kommer att vara viktig bl.a. som en följd av att konsumenternas krav på insyn och kunskap om produktionsmetoder ökar. Målet är att stödja utvecklingen av nya produkter, metoder, processer och tekniker inom jordbruk, livsmedel små landsbygdsföretag och att göra det möjligt för aktörerna att, som studie- eller utvecklingsprojekt eller genom investering, inom ramen för prioriteringarna i programmet möjliggöra testning av nya verksamheter eller produkter.

Utvecklingen ska ske inom jordbruks-, trädgårds- och livsmedelssektorerna. Stöd kan också ges till transnationella samarbeten och inrättande av innovationsgrupper. Stöd kan endast beviljas till stödberättigande utgifter som beskrivs här. De projekt som beviljas finansiellt stöd kommer ytterligare att regleras av de prioriteringar som kommer att fastställas genom beslut av landskapsregeringen.

Stöd kommer att beviljas både för samarbetsprojekt och till enskilda aktörer. Resultatet från projekt ska spridas i enlighet med artikel 35.4 förordning (EU) nr 1305/2013, dock med förbehåll för lagstiftning inom offentlighet och sekretess.

Stödmottagare som är offentliga organisationer ska följa lagen om offentlig upphandling.

Åtgärden bidrar primärt till fokusområde 3A (Förbättra primärproducenternas konkurrenskraft genom att på ett bättre sätt integrera dem i livsmedelskedjan med hjälp av kvalitetssystem, skapa mervärde för jordbruksprodukter, säljfrämjande åtgärder på lokala marknader och inom korta leveranskedjor, producentgrupper och producentorganisationer samt branschorganisationer)

#### **Fokusområde 3A, För ökad konkurrenskraft genom kort livsmedelskedja och försäljning av livsmedel på lokala marknader för jordbruksprodukter samt för bättre djurvälstånd.**

Ett samlat grepp där hela livsmedelskedjan ingår, med åländsk livsmedelsproduktion i centrum, är viktigt för att nå livsmedelsstrategins mål. Stöd beviljas till innovativa åtgärder för att korta livsmedelskedjan, digitalisering och säljfrämjande åtgärder.

I Swot-analysen konstateras att primärproduktion och livsmedelsförädling har ett starkt beroendeförhållande och möjligheter att optimera produktion samt försäljning.

Sekundärt bidrar åtgärden till fokusområdena 2A och 6B.

#### **Fokusområde 2a, för ökad konkurrenskraft för jordbruk- och trädgårdsnäringen**

Stöd kan beviljas till projekt för att stärka konkurrenskraften i alla driftsgrenar inom jordbruk och trädgårdsnäring. Det kan vara att utveckla byggnadslösningar, produktionsstyrning, produktionsuppföljning, uppfödning- och odlingsmetoder, samt för jordbruksprodukternas kvalitet och digitaliseringsprojekt.

Stöd kan beviljas till samarbeten som bidrar till att stärka landsbygden och skärgårdens näringsliv, för hållbar mat, projekt för att utveckla förädlingsmetoder, nya produkter, arbetsprocesser och verktyg för att hitta nya marknadskanaler och nya marknader. Stöd kan beviljas till utveckling av produkter, processer och tekniker som syftar till att stärka konkurrenskraften för de små företagen i livsmedelsbranschen samt till projekt som kan bidra till tillväxt i hela livsmedelskedjan och på så sätt skapa fler arbetstillfällen.

#### **Fokusområde 6B, för lokal serviceutveckling**

Projekten ska främja en god tillgång till lokal service för medborgare och företag och därmed skapa förutsättningar för människor och företag att bo på hela Åland. Stöd kan beviljas till samarbetsprojekt som utvecklar regionala och lokala processer och strategiska arbetsätt som bidrar till förankring och delaktighet för en fungerande servicestruktur på landsbygden och i skärgården. Stöd kan beviljas till utveckling av distributions- och logistiklösningar, för att överbygga problem som uppstår till följd av långa transporter av små volymer av varor. Stöd kan beviljas till projekt för samarbete mellan lokala föreningar, företagare och organisationer. Stöd kan också beviljas till projekt som initieras och genomförs av enskilda organisationer och företag under förutsättning att resultatet är av allmännyttig karaktär och kommer fler till del. Projekten kan också innehålla samarbeten mellan olika näringar med koppling till upplevelser på landsbygden som mat och turism

#### **Detaljer som regleras i nationella beslut**

Detaljer regleras i landskapsregeringens beslut om stöd och stödbara utgifter. Dessa är detaljerade regler om villkor, begränsning av vilka investeringar som kan få stöd, schabloner, stödnivåer och stöd tak, regler om ansökan om stöd och utbetalning, regler om handläggning, utbetalning och kontroller, återkrav och överklaganden.

#### **8.2.8.3.1.2. Typ av stöd**

Stödet beviljas som ett bidrag för ett projekt. Investeringarna följer regler om statligt stöd. Investeringar får inte påbörjas innan beslut fattats av landskapsregeringen.

#### **8.2.8.3.1.3 Länkar till annan lagstiftning**

- Europaparlamentets och Rådets förordning (EU) nr 1303/2013 om gemensamma bestämmelser, artikel 65-71.
- Europaparlamentets och rådets förordning (EU) nr 1306/2013
- Kommissionens delegerade förordning (EU) nr 640/2014
- Kommissionens delegerade förordning (EU) nr 807/2014
- Kommissionens genomförandeförordning (EU) nr 808/2014
- Kommissionens genomförandeförordning (EU) nr 809/2014
- Landskapslag (2006:82) och landskapsförordning (2006:86) om miljökonsekvensbedömning
- Landskapslag (ÅFS 1994:43) och landskapsförordning om offentlig upphandling (1998:101)
- Den senaste ändringen i lagen gjordes genom LL om ändring av landskapslagen angående tillämpning i landskapet Åland av lagen om offentlig upphandling (50/2007)
- Landskapslag (ÅFS 2007:63) om finansiering av landsbygdsnärings

Landskapsregeringen försäkrar att dubbelfinansiering inte kommer att förekomma. Dubbelfinansiering undviks genom att all ärenden handläggs inom samma avdelning på landskapsregeringen och ansökningar och stödmottagare hanteras i samma dokumentregister.

#### 8.2.8.3.1.4 Stödmottagare

Myndigheter, kommuner och företag samt enskilda aktörer.

#### 8.2.8.3.1.5. Stödberättigade kostnader

Stödberättigade utgifter för projektverksamhet utgörs bl.a. av

- lönekostnader och arvoden,
- resekostnader,
- anskaffning av köptjänster,
- kostnader för hyror,
- materialkostnader och övriga kostnader som är nödvändiga för genomförande av projektet.
- eget arbete för att genomföra projektet
- för rimliga investeringskostnader får stödet beviljas som ett engångsbelopp

Närmare bestämmelser för utgifters fastställs av Ålands landskapsregering.

Till stödberättigande kostnader hör inte mervärdesskatt som inte kvarstår som en slutgiltig utgift för sökande.

#### **8.2.8.3.1.6. Villkor för stödberättigande**

Stöd kan beviljas till projekt som uppfyller målsättningarna för denna åtgärd och programmets övergripande mål.

Stödmottagaren ska ha tillräckliga finansiella och verksamhetsmässiga förutsättningar för att genomföra projektet. Projektstöd kan beviljas endast för aktiviteter som har åtskilts från stödmottagarens löpande verksamhet och projekt som varar i högst tre år, eller av speciella orsaker fem år, dock längst till och med

30.6.2025. Stödmottagaren ska presentera en projektplan och resultatet från projektet ska kunna tillgängliggöras. Innovationsgruppen ska ha ett samarbetsavtal. Stöd får inte beviljas till forskning.

Inom åtgärden finansieras inte

- planer och utredningar som enligt lag skall genomföras
- sökandens vedertagna verksamhet
- kostnader för projekt som finansieras via Leader
- Stöd beviljas inte till forskning
- Stöd beviljas inte för begagnade maskiner eller utrustning

Villkoren för stödberättigande kommer att fastställas noggrannare i nationella föreskrifter.

#### **8.2.8.3.1.7. Principer för fastställandet av urvalskriterier**

Urvalskriterierna ska styra finansieringen till sådana projekt som bäst stöder åtgärdens målsättningar och de övergripande miljömålen i programmet.

I urvalskriterierna kommer vikt att läggas på i vilken mån projektet främjar uppnåendet av programmets målsättningar, projektets kostnadseffektivitet, projektets kvalitet och vilka effekter projektet kommer att ha.

Urvalskriterierna skall fastställas av landskapsregeringen innan implementeringen av åtgärden påbörjas. Urvalskriterierna bygger på SWOT analysen och samhällsekonomiska och miljömässiga grunder. Stöd får inte ha en snedvridande inverkan på konkurrenssituationen. Kommer att rangordna ansökningar i enlighet med ett poängsystem med 1-3 poäng per fyra olika urvalskategorier, enl. följande:

Urvalskriterierna och deras prioriteringar är följande:

- 1) I vilken utsträckning projektet genomför strategin och målen för Ålands landsbygdsprogram (30 %)
- 2) 2) vad är projektets kostnadseffektivitet (20 %)
- 3) i vilken utsträckning bidrar projektet till försörjningsutvecklingen, projektets kvalitet och effektivitet (30 %)
- 4) i vilken utsträckning projektet främjar partnerskap och engagemang (20 %)

För varje kriterium punkt, kan projektet poäng mellan 0 och 3 poäng. Projektet måste få minst en poäng från punkt 1 för att kunna få tillgång till urvalsprocessen. Poäng skall ges för de projekt som skall bedömas med en viktad minimipoäng på minst 1,1 poäng.

#### **8.2.8.3.1.8. (Tillämpliga) belopp och stödnivåer**

Den offentliga finansieringen uppgår till maximalt 90 % av de godkända kostnaderna. Finansieringen består av 100 % finansiering från jordbruksfonden.

Åtgärden finansieras med återhämtningspengar.

Stöd beviljas inte till ansökningar med mindre än 2 000 euro stödberättigande utgifter.

Om ett projekt stöder en åtgärd eller investering som finansieras genom en annan åtgärd (t.ex. investeringar i fysisk egendom, utbildning och information, demonstrationsverksamhet) skall stödnivån ligga på nivån för den berörda åtgärden.

8.2.8.3.1.9. Åtgärdernas och/eller de olika insatstypernas verifierbarhet och kontrollerbarhet

#### 8.2.8.3.1.9.1 Risk(er) i genomförandet av åtgärderna

Se punkt 8.2.8.4.1.

#### 8.2.8.3.1.9.2. Begränsande åtgärder

Se punkt 8.2.8.4.2.

#### 8.2.8.3.1.9.3 Övergripande bedömning av åtgärden

Se punkt 8.2.8.4.3.

8.2.8.3.1.10 Information som är specifik för insatsen

Se punkt 8.2.8.6

### 8.2.8.4. Åtgärdernas och/eller de olika insatstypernas verifierbarhet och kontrollerbarhet

#### 8.2.8.4.1 Risk(er) i genomförandet av åtgärden

Åtgärden har inte funnits under tidigare programperioder vilket gör att det är svårt att uppskatta antalet projekt.

Urvalskriteriernas träffsäkerhet.

Bedömning av kostnadernas rimlighet.

Stödsökandens tillräcklig kännedom om förutsättningarna för beviljande av stöd.

#### 8.2.8.4.2. Begränsande åtgärder

Begränsat antal potentiella projektägare. Småskaligheten på Åland, ö-läge kräver mer insats vid samarbete med forskningsinstitutioner.

#### 8.2.8.4.3. Allmän bedömning av åtgärden

Stödet kommer att stimulera till ökad produktion och konkurrenskraft. Stödet kommer att bidra till ett fortsatt livskraftigt livsmedelskluster. Alla stödformer administreras från landskapsregeringens näringsavdelning. Stödet kommer att föra in ny teknik, digitalisering, innovativa lösningar, öka lönsamheten och förbättra produktiviteten av livsmedel. Åtgärden kommer även att öka förädlingsgraden och på så sätt lindra bördan av transportkostnader som alltid är en börda för företagandet p.g.a. ö-läget.

#### **8.2.8.5. Metod för beräkning av belopp eller stödnivå, där detta är relevant**

Bidraget beviljas på basen av projektansökans kostnadsförslag. Vid handläggningen görs en bedömning av huruvida de stödberättigade kostnaderna i kostnadsförslaget är rimliga. Bidragets maximala belopp i förhållande till de godkända kostnaderna regleras i förordning 1305/2013 och i nationella föreskrifter. Stödnivån kan variera beroende på projektets karaktär och allmännyttan.

#### **8.2.8.6. Information som är specifik för åtgärden**

*Pilotprojekt:* Ett projekt som genomför en undersökning, ett experiment, en utvärdering av en ny lösning, en studie inför en investering eller en förutsättningsskapande insats, exempelvis som en del i en utvecklingsprocess. Projektet ska vara nytt och utvecklande inom något ämne eller geografiskt område.

#### **8.2.5.7 Andra viktiga anmärkningar som är relevanta för att förstå och genomföra åtgärden**

# Ärenden till kännedom: läget med programändringen

Bilaga 4a



# Rekapitulation

- Övervakningskommittén fattade beslut om programändring i december
- Förlängning av programmet, återhämtningspengar, nya åtgärder, flytt av gamla pengar
- Flera saker oklara vid behandlingen
- Programändringen bereddes och anpassades till alla förutsättningar
- Landskapsregeringen godkände ändringen 11 mars
- Skickades till kommissionen 18 mars
- Återsänts för korrigeringar 19 april

# Största förändringen från ÖK till inlämning

- Vi flyttar nästa inga pengar, vi har fortsatt beviljat.
- Inga förändringar tillåts vid förlängning av åtagande – ingen flexibilitet som vid förra programändringen
- Istället ingås nya tvååriga åtaganden för de som har behov av ändringar



# Varför har kommissionen skickat tillbaka, vad behöver vi göra?

- Några små tekniska justeringar rörande finansiella planen
- Tillfoga ytterligare motiveringar och förklaringar för indikatorer som påverkas av programändringen
- Tydliggöra bättre vilka investeringar som finansieras med återhämtningspengar
- Överväg att utöka M16 samarbete, vi föreslår 16.2 pilotprojekt och nya produkter – kommissionen vill att vi överväger också 16.1
- Några ytterligare tekniska förtydliganden

# Vad behöver vi göra?

- Rätta till det kommissionen kallar "backsliding" vilket är det mest problematiska
- Regel; programmet skall stödja miljömålen lika mycket under övergångsperioden som tidigare.
- 74,13 % har stött miljömål (kravet 30 %), pengar från miljöstöden, ekostöden och kompensationsbidraget som haft i princip 100 % upptag.
- Övergångsperioden mer pengar men inte mer areal att lägga pengar på och samma stödnivåer
- Vi har istället föreslagit att mer pengar läggs på konkurrenskraft – återhämtning  
=> "Back slidning" enligt regleverket

# Hur löser vi?

- Det mesta förutom ”back sliding” relativt enkelt att lösa
- ”Back sliding” svårigheten:
- Planen är att öppna strategisk mål 5; klimat
- Rikta investeringsstöd till miljömål; olika energiinvesteringar riktas mot mål 5 istället för konkurrenskraft
- Vatteninvesteringar riktas mot mål 4 istället för mål 2 konkurrenskraft



# Tack och på återseende!

[regeringen.ax](http://regeringen.ax)



**Bilaga 5**

# **Årlig genomföranderapport**

## **2020**

Landsbygdsutvecklingsprogram  
för landskapet Åland för perioden  
2014-2020

**CCI 2014FI06RDRP002**  
**C(2015) 841**

Årliga genomföranderapporten godkänd vid övervakningskommitténs möte 4 maj 2021

Godkänd av förvaltningsmyndigheten [xx.xx.2021](#)

v.1.0

1. CENTRAL INFORMATION AV PROGRAMMETS GENOMFÖRANDE OCH DESS PRIORITERINGAR.....	3
1.1. Ekonomiska uppgifter .....	3
1.2. Allmänna och programspecifika indikatorer och kvantifierade målvärden .....	3
1.3. Central information om genomförandet av programmet och dess prioriteringar baserat på uppgifter från 1.1 och 1.2 per fokusområde .....	3
2. FRAMSTEGEN I GENOMFÖRANDET AV UTVÄRDERINGSPLANEN .....	10
2.1. En beskrivning och motivering av eventuella förändringar i utvärderingsplanen för landsbygdsprogrammet under året. ....	10
2.2. En beskrivning av den utvärderingsverksamhet som genomförts under året (med hänvisning till avsnitt 3 i utvärderingsplanen) .....	11
2.3. En beskrivning av den verksamhet som bedrivits i samband med tillhandahållande och förvaltning av data (med hänvisning till avsnitt 4 i utvärderingsplanen) .....	11
2.4. En förteckning över avslutade utvärderingar, inklusive hänvisningar till om de har offentliggjorts på internet. ....	12
2.5. En sammanfattning av genomförda utvärderingar, med fokus på utvärderingsresultat. ....	12
2.6. En beskrivning av de kommunikationsåtgärder som bedrivits i samband med publicering av utvärderingsresultat (med hänvisning till avsnitt 6 i utvärderingsplanen) .....	12
2.7. En beskrivning av uppföljningen av utvärderingsresultaten (med hänvisning till avsnitt 6 i utvärderingsplanen) .....	12
3. FAKTORER SOM PÅVERKAR GENOMFÖRANDET AV PROGRAMMET OCH VIDTAGNA ÅTGÄRDER .....	13
3.1. En beskrivning av åtgärder som vidtagits för att försäkra kvalitet och effektivitet i genomförandet.....	13
3.2. Mekanismer för kvalitet och effektivitet.....	15
4. ÅTGÄRDER SOM VIDTAGITS FÖR ATT UPPFYLLA KRAV PÅ TEKNISKT STÖD OCH PUBLICITET FÖR PROGRAMMET.....	15
4.1. Upprättande av ett nationellt landsbygdsnätverk och vidtagna åtgärder enligt sin handlingsplan (förvaltningsstruktur och enhet för nätverksstöd).....	15
4.2. Åtgärder som vidtagits för att skapa publicitet för programmet .....	16

Bilaga 1	Indikatorstabeller
Bilaga 2	Sammanfattning för allmänheten



# **1. CENTRAL INFORMATION AV PROGRAMMETS GENOMFÖRANDE OCH DESS PRIORITERINGAR**

## **1.1. Ekonomiska uppgifter**

Se Bilaga indikatorstabeller.

## **1.2. Allmänna och programspecifika indikatorer och kvantifierade målvärden**

Se Bilaga indikatorstabeller.

## **1.3. Central information om genomförandet av programmet och dess prioriteringar baserat på uppgifter från 1.1 och 1.2 per fokusområde**

Landsbygdsprogrammet på Åland är utformat kring utvalda i kommissionens landsbygdsförordning definierade unionsprioriteringar och fokusområden och svarar mot de behov som identifierades efter en genomförd socio-ekonomisk analys av programområdet och en fördjupad Swot-analys. Inom ramen för de valda fokusområdena (FA) är de konkreta åtgärderna och delåtgärderna beskrivna med formulerade målsättningar.

Den 18 november 2019 godkände programmets övervakningskommitté förvaltningsmyndighetens femte förslag till programändring med förslag till förlängning av de åtaganden om miljöersättning (M10) och åtaganden om ekologisk produktion (M11) som ingått år 2015 med ett år fram till programperiodens slut (2020) samt vissa ändringar i befintliga åtaganden. Avsikten med de föreslagna ändringarna var att skapa förutsättningar för så många lantbrukare som möjligt att kunna förlänga sina åtaganden. Förslaget godkändes av kommissionen den 5 mars 2020. Ändringen påverkade inte programmets finansieringsram.

Under slutet av året inleddes arbetet med att föreslå en ändring av programmet som möter det arbete och förhandlingar som fördes inom unionen gällande långtidsbudgeten, återhämtningsfinansiering till följd av Covid 19-pandemin och en förlängning av programperioden 2014-2020 under en övergångsperiod. En förlängning för åren 2021-2022 tryggar för jordbrukare och andra stödmottagare att få stöd under övergångsperioden fram till dess en ny programperiod kan inledas.

### ***Unionsprioritering 1: Främja kunskapsöverföring och innovation inom jord- och skogsbruk och på landsbygden.***

Den första unionsprioriteringen är en horisontell prioritering vilket innebär att en eller flera åtgärder som är programmerade under övriga unionsprioriteringar kan bidra till de mål som uppställts under denna prioritering.

#### ***FA 1 A; Främja innovation, samarbete och utveckling av kunskap på landsbygden***

I programmets strategi valdes åtgärden kunskapsöverförings- och informationsåtgärder (M01) och rådgivningstjänster samt företagslednings- och avbyttjänster (M02) för att möta de behov av spetskompetens som identifierats för utveckling av nya metoder och produkter inom jordbruks- och livsmedelskedjan.

350 000 euro eller 0,63 % av landsbygdsprogrammets planerade offentliga utgifter är kopplade till detta fokusområde vilket motsvarar de två åtgärdernas sammanlagda budget.

Eftersom efterfrågan på i synnerhet rådgivningstjänster varit mycket lägre än det programmerade uppgår måluppfyllelsen för fokusområdet till endast 0,12 % vid utgången av året då verkställda betalningar för de ovan relevanta åtgärderna beaktas (Tabell D).

Även om genomförandegraden inte närmar sig målsättningen i den takt som är önskvärt kan det noteras att insatser gjorts som förbättrar samarbetet mellan lantbrukarna. Ett exempel som främjar samarbete är de bevattningssammanslutningar och utbildningar som ordnats i detta syfte. Andra exempel på insatser under 2020 som främjat innovation kan nämnas kurs i regenerativt jordbruk och ett utbildningstillfälle för att minska användning av bekämpningsmedel i fruktodling.

### ***FA 1 C; Främja livslångt lärande och yrkesutbildning inom jord- och skogsbruk***

Åtgärden kunskapsöverförings- och informationsåtgärder (M01) ska även möta upp behoven av att erbjuda kunskapsstöd inom lantbruksbranschen och underhålla nödvändig grundläggande kompetens.

Till fokusområdet Främja livslångt lärande finns kopplat ett mål om 150 deltagare i utbildningskurser. Sammanlagt 18 insatser har slutförts och deltagarantalet för dessa uppgår till 612 (Tabell D), fördelat på 338 män och 274 kvinnor. Måluppfyllelsen är till denna del uppnådd.

### ***Unionsprioritering 2: Förbättra jordbruksföretagens möjligheter att överleva och konkurrenskraften inom alla typer av jordbruk i alla regioner och främja innovativ jordbruksteknik och hållbar skogsförvaltning***

***FA 2 A; Förbättra jordbruksföretagens ekonomiska resultat och underlätta omstrukturering och modernisering av jordbruksföretagen särskilt i syfte att öka marknadsdeltagande och marknadsinriktning samt diversifiering av jordbruksverksamhet***

I programmets strategi har åtgärderna för kunskapsöverförings- och informationsåtgärder (M01) och rådgivningstjänster (M02) samt investeringar i fysiska tillgångar inom lantbruket (M04) valts för att möta de behov av förbättrad konkurrenskraft och lönsamhet samt ökad produktivitet som identifierats.

Vid utgången av år 2020 är 98,27 % av programbudgeten för åtgärden (M01) bunden och landskapsregeringens utbetalningar uppgår vid samma tidpunkt till 47 810,05 euro (43,46 %). Motsvarande utgifter har deklarerats till kommissionen. Jordbruksfonden (Ejflu) har delfinansierat 36,5 % (17 450,66 euro).

Antalet beviljanden har ökat avsevärt under år 2020 och budgeten är nästan i sin helhet bunden. Den snabba ökningen av beviljanden under året syns dock inte ännu i betalningarna 2020 utan kommer att synas i de kommande årens uppföljningar.

58 846,00 euro eller 118 % av programbudgeten för rådgivningstjänster (M02) inom detta fokusområde är beviljad och landskapsregeringens utbetalningar vid utgången av år 2020 har förbättrats men ligger fortfarande på en betydligt lägre nivå om totalt 18 536,05 euro (37,07

%). Motsvarande utgifter har deklarerats till kommissionen. Jordbruksfonden (Ejflu) har delfinansierat 36,5 % (6 765,64 euro).

Initialt var genomförandegraden för rådgivningstjänster samt företagslednings- och avbyttjänster (M02) väldigt låg eftersom funktionaliteten för denna åtgärd i stödhanteringssystemet färdigställdes till sist (år 2017). Rådgivning gällande jordbrukets konkurrenskraft och ekonomi har därefter genomförts enligt plan och antalet anslutna rådgivare inom dessa områden har ökat. Hela budgetanslaget är uppbundet. På betalningssidan finns fortfarande en eftersläpning som förklarar den lägre betalningsgraden. De efterfrågade tjänsterna handlar om rådgivning för att förbättra jordbruksföretagens ekonomiska resultat och underlätta omstrukturering och modernisering. Rådgivningsinsatserna har främst berört konkurrenskraft och lönsamhet samt för produktionsdjurens del, rådgivning kring blandning av foder och utfodring av djur samt identifiering och registrering av djur.

Vid utgången av år 2020 har 189 ansökningar om investeringsstöd till lantbruket (M04) beviljats finansiering. 5 577 483,39 euro eller 92,91 % av budgeten är därmed bunden.

Landskapsregeringens betalningar vid utgången av år 2020 uppgår till totalt 3 481 028,05 euro eller 57,99 % av budgeten. Motsvarande utgifter har deklarerats till kommissionen. Jordbruksfonden (Ejflu) har delfinansierat 36,5 % (1 270 575,24 euro).

I programmet har uppställts som mål att 13,79 % av jordbruksföretagen eller 80 jordbruksföretag (utgångsvärde 580 år 2010) omfattas av investeringsstöd från landsbygdsprogrammet. Vid utgången av år 2020 har sammanlagt 71 jordbruksföretag (unika) erhållit betalning. Andelen jordbruksföretag med stöd från ett landsbygdsprogram uppgår till 12,24 % för perioden 2014-2020 (Tabell D). För åren 2014-2016 uppgår procentandelen felaktigt till 6,55 %. Utfallet är felaktigt beräknat utifrån beviljad finansiering och inte verkställda betalningar. Den korrekta måluppfyllelsen för 2014-2016 utgör 2,76 %.

Sammanlagt 23 insatser (projekt) vilka erhållit stöd för lantbruksinvesteringar stöder sekundärt (indirekt) även livsmedelsindustrin (FA 3 A) med totalt 2 087 192,31 euro.

### ***FA 2 B; Underlätta inträdet i jordbrukssektorn för jordbrukare med tillräcklig kompetens och i synnerhet generationsskiften***

I programmets strategi valdes åtgärden jordbruks- och affärsutveckling (M06) för att möta behovet av nyetablering av jordbrukare (startstöd) som identifierats.

92 % av budgeten för jordbrukets startstöd är uppbunden av finansieringsbeslut till ett sammanlagt belopp om 828 000,00 euro. Landskapsregeringens betalningar uppgår vid utgången av år 2020 till totalt 696 000,00 euro eller 77,33 % av budgeten. Motsvarande utgifter har deklarerats till kommissionen. Jordbruksfonden (Ejflu) har delfinansierat 36,5 % (254 040,00 euro).

I programmet har uppställts som mål att 22 unga jordbrukare eller 3,79 % av jordbruksföretagen (utgångsvärde 580 år 2010) omfattas av stöd från ett landsbygdsprogram för affärsutveckling/investeringar för unga jordbrukare. Vid utgången av 2020 har 23 unga jordbrukare erhållit betalningar. Andelen jordbruksföretag med stöd från ett landsbygdsprogram uppgår till 3,97 % (Tabell D). 14 jordbrukare har under året erhållit sin slutrat.

All finansiering som utbetalats för affärsutveckling till unga odlare stöder sekundärt lantbrukets konkurrenskraft (FA 2 A).

***Unionsprioritering 3: Främja livsmedelskedjans organisation, inklusive bearbetning och saluföring av jordbruksprodukter, djurskydd och riskhantering inom jordbruket***

***FA 3 A; Förbättra primärproducenternas konkurrenskraft genom att på ett bättre sätt integrera dem i livsmedelskedjan med hjälp av kvalitetssystem, skapa mervärde för jordbruksprodukter, säljfrämjande åtgärder på lokala marknader och inom korta leveranskedjor, producentgrupper och producentorganisationer samt branschorganisationer***

I programmets strategi valdes åtgärden investeringar i fysiska tillgångar inom livsmedelsförädling (M04) för att möta de behov av samarbetsfrämjande och säljfrämjande åtgärder som identifierats. Primärproduktion och livsmedelsförädling har ett starkt beroendeförhållande och möjligheter finns att optimera produktion samt försäljning.

84,09 % eller 3 111 291,90 euro av den totala budgeten (3 700 000 euro) är uppbundet av finansieringsbeslut. Motsvarande procent för den EU-delfinansierade budgeten (3 200 000 euro) uppgår till 97,23 %. Landskapsregeringens betalningar uppgår vid utgången av år 2020 till totalt 2 798 990,83 euro eller 75,65 % av den totala budgeten. Motsvarande procent för den EU-delfinansierade budgeten uppgår till 87,47 %. De EU-delfinansierade utgifterna har deklarerats till kommissionen. Jordbruksfonden (Ejflu) har delfinansierat 36,5 % (1 021 631,65 euro).

I programmet har uppställts som mål att totalinvesteringarna inom livsmedelsförädling ska uppgå till 13 200 000 euro. Det förväntade antalet insatser (projekt) uppgår till 25. Vid utgången av året uppgick totalinvesteringarna till 11 796 697,56 euro för 25 insatser vilket utgör 89,37 % av målsättningen för totalinvesteringarna och 100 % av antalet insatser.

Sammanlagt 19 insatser (projekt) vilka erhållit stöd för livsmedelsförädling stöder sekundärt (indirekt) även lantbrukets konkurrenskraft (FA 2 A) med totalt 2 686 872,17 euro.

***Unionsprioritering 4: Återställa, bevara och förbättra ekosystem som är relaterade till jord- och skogsbruket***

***FA 4 A; Återställa och bevara biologisk mångfald, FA 4 B; Förbättra vattenförvaltningen och FA 4 C; Förbättra markskötseln***

Åtgärderna som i programmets strategi har valts för att möta de behov som på basen av Swot-analysen har identifierats under fokusområde 4A, 4B och 4C är:

- Miljö- och klimatvänligt jordbruk (M10)
- Ekologiskt jordbruk (M11) och
- Stöd till områden med naturliga eller andra särskilda begränsningar (M13)

Ovan nämnda ersättningar söks årligen inom en av landskapsregeringen fastställd ansökningsperiod. Kompensationsersättning (M13) beviljas på basen av en årlig ansökan om

utbetalning medan beviljande och utbetalning av miljöersättning och ersättning för ekologisk produktion förutsätter att stödmottagaren ingår ett femårigt åtagande.

När det gäller arealstöden uppges som anslagna utgifter i Tabell A det beräknade beloppet för ansökningarna om utbetalning som lämnats in under kalenderåret medan de årliga genomförda utgifterna redovisas i Tabell B3. Enligt uppgifterna som visas i punkt 1.b) är de kumulativa anslagna utgifterna som summeras per automatik från de årliga genomföranderapporterna för åren 2015 - 2020 för de arealbaserade stöden 40 615 206,01 euro och de kumulativa genomförda utgifterna 43 566 744,19 euro. Uppgifterna som registrerats under åren 2015 - 2017 via SFC i Tabell A har dock varit bristfälliga varvid ett för lågt belopp visas i punkt 1.b). **(siffrorna kontrolleras efter att uppgifterna för år 2020 har registrerats i SFC).**

På grund av att utvecklingen av de åländska delarna i det nya integrerade administrations- och kontrollsystemet (*Stödtillämpningen*) var kraftigt försenat kunde stöden för stödåret 2015 och 2016 inte till alla delar beräknas under dessa år och uppgifterna i Tabell A baserar sig dels på verkliga utbetalningar dels på preliminära uppskattningar. Detta resulterade i att uppgifterna i Tabell A blev bristfälliga åren 2015 och 2016. På grund av ett missförstånd saknas dessutom de anslagna utgifterna för kompensationsersättningens nationella husdjursförhöjning (M13) från Tabell A under åren 2015 - 2017 medan de redovisas som förverkligade utgifter i tabell B3. Ur tabell A saknas för år 2015 därmed för M10 1 750 433,53 euro, för M11 1 001 107,35 euro och för M13 408 830,91 euro. År 2016 saknas från M13 408 830,91 euro och år 2017 412 107,97 euro som beviljades i kompensationsbidragets nationella husdjursförhöjning. De kumulativa anslagna utgifterna som borde ha rapporterats i Tabell A blir således 44 596 589,87 euro.

I SFC2014 är det inte möjligt att i genomföranderapporten för 2020 göra motsvarande retroaktiva korrigeringar för tidigare år.

För **miljö- och klimatvänligt jordbruk** (M10) har landskapsregeringen under år 2020 betalat ut totalt 1 627 216,57 euro. Med beaktande av de finansiella justeringarna som gjorts under tidigare år uppgår de kumulativa betalningarna från programperiodens början till 12 576 433,21 euro. De kumulativa offentliga utgifterna (12 702 257,49) i tabellen i avsnitt 1.b1) överensstämmer dock inte med ovanstående). Differensen om 123 656,95 euro beror på att eko-arealens frivilliga komplement har korrigerats från M10 till M11 vilket speglar motsvarande korrigering som gjorts i utgiftsdeklarationen. I SFC är det inte möjligt att göra motsvarande korrigering i B tabellerna retroaktivt eftersom SFC hämtar uppgifterna från tidigare år. **(det kumulativa beloppet i tabell 1.b1) och differensen kontrolleras efter registreringen i SFC).**

När även återkrävda stöd beaktas uppgår det kumulativa beloppet av landskapsregeringens betalningar från programperiodens början till 12 430 186,04 euro, varvid 96,53 % av de budgeterade delfinansierade medlen är förbrukade. Jordbruksfondens (Ejflu) andel av motsvarande betalningar som deklarerats till kommissionen uppgår till totalt 4 537 168,64 euro.

För **ekologiskt jordbruk** (M11) har landskapsregeringen under år 2020 betalat ut totalt 1 078 804,64 euro. Med beaktande av de finansiella justeringarna som gjorts under tidigare år uppgår det kumulativa beloppet av landskapsregeringens betalningar från programperiodens början till 6 884 739,62 euro. De kumulativa offentliga utgifterna (6 759 441,80) i tabellen i avsnitt 1.b1) överensstämmer inte med ovanstående. Differensen om 125 297,82 euro beror på att eko-arealens frivilliga komplement har korrigerats från M10 till M11 (123 656,95 euro) samt att tidigare år har återkrav felaktigt beaktats i B tabellerna och övriga små felaktigheter konstaterats i underlaget till B tabellerna (1 640,87 euro). I SFC är det inte möjligt att göra

motsvarande korrigerig i B tabellerna retroaktivt eftersom SFC hämtar uppgifterna från tidigare år. (det kumulativa beloppet i tabell 1.b1) och differensen kontrolleras efter registreringen i SFC).

När även återkrävda stöd beaktas uppgår det kumulativa beloppet av landskapsregeringens betalningar från programperiodens början till 6 652 315,12 euro, varvid 91,33 % av de budgeterade delfinansierade medlen är förbrukade. Jordbruksfondens (Ejflu) andel av motsvarande betalningar som deklarerats till kommissionen uppgår till 2 428 097,92 euro.

Utöver det delfinansierade stödet har en nationell tilläggsfinansiering om 124 545,72 euro som ingick i betalningarna år 2014 för gamla programperiodens åtaganden betalats.

I **kompensationsersättning** till områden med naturliga eller andra särskilda begränsningar (M13) har landskapsregeringen under år 2020 betalat ut totalt 3 183 979,37 euro. Därutöver har med helt nationella medel betalats 408 952,43 euro i kompensationsersättningens nationella husdjursförhöjning. Med beaktande av de finansiella justeringarna som gjorts under tidigare år uppgår det kumulativa beloppet av landskapsregeringens betalningar från programperiodens början till 24 106 828,48 euro inklusive den nationella husdjursförhöjningen. De kumulativa offentliga utgifterna (24 105 044,90) i tabellen i avsnitt 1.b1) överensstämmer inte med ovanstående. Differensen om 1 783,58 euro beror på att tidigare år har återkrav felaktigt beaktats i B tabellerna samt att övriga små felaktigheter konstaterats i underlaget till B tabellerna. I SFC är det inte möjligt att göra motsvarande korrigerig i B tabellerna retroaktivt eftersom SFC:n hämtar uppgifterna från tidigare år. (det kumulativa beloppet i tabell 1.b1) och differensen kontrolleras efter registreringen i SFC).

När även återkrävda stöd beaktas uppgår det kumulativa beloppet av de delfinansierade betalningar från programperiodens början till 21 979 637,19 euro vilket motsvarar 99,75 % av de budgeterade medlen. Jordbruksfondens (Ejflu) andel av motsvarande betalningar som deklarerats till kommissionen uppgår till 8 022 388,40 euro.

För **miljörådgivning** (M02) har inga utbetalningar gjorts och hela anslaget var fortfarande outnyttjad i slutet av år 2020.

För åtgärder och insatser som i första hand stöder **fokusområdet 4A Att återställa och bevara biologisk mångfald** har det ackumulerat under åren 2014 - 2020 betalats i offentliga utgifter 28 202 461,04 euro. För åtgärder och insatser som sekundärt stödet fokusområde 4A har ackumulerat från programperiodens början betalats 7 272 875,16 euro. Åtgärder som primärt stöder fokusområde 4A har hittills genomförts på 4 840 hektar vilket är 24,67% av den totala jordbruksarealen.

I programändring 3 minskades programmets målvärde för fokusområde 4A från 5 800 hektar till 4 724 hektar. I den reviderade arealen ingår inte längre den areal som omfattas av de frivilliga komplementen som genomförs inom åtaganden om ekologisk produktion. Målsättningen för procentandelen jordbruksmark (19 620 hektar) som år 2023 ska omfattas av åtgärder som stöder biologisk mångfald och landskap sjönk därmed från 29,56 % till 24,08%. I AIR för år 2020 beräknas upptaget mot den reviderade målsättningen även för åren 2016 och 2017 vilket ger avvikande siffror från de som presenteras i AIR 2016 och AIR 2017. I arealen som redovisas år 2016 ingår dessutom de frivilliga komplementen som genomförs på areal som omfattas av åtagande om ekologisk produktion medan denna areal från och med år 2017 rapporteras under M11.

För åtgärder och insatser som i första hand stöder **fokusområdet 4B** *Att förbättra vattenförvaltningen* har det under åren 2014 - 2020 betalats totalt 14 813 605,38 euro och för åtgärder och insatser som sekundärt stöder fokusområde 4B har ackumulerat från programperiodens början betalats 1 773 946,93 euro. Åtgärder som primärt stödet fokusområde 4B har hittills genomförts på 13 091 hektar vilket är 66,72% av den totala jordbruksarealen.

I programändring 3 ökades programmets målvärde för fokusområde 4B från 11 870 hektar till 13 031. Målsättningen för procentandelen jordbruksmark (19 620 hektar) som år 2023 ska omfattas av åtgärder som förbättrar vattenförvaltningen ökade därmed från 60,50% till 66,42%. I AIR för år 2020 beräknas upptaget dock mot den reviderade målsättningen även för åren 2016 och 2017. År 2017 ingår i den rapporterade arealen (felaktigt) också den areal som omfattas av förbättrad användning av stallgödsel och av reducerad höstbearbetning (sammanlagt 3 317 hektar), men (felaktigt) inte den areal som omfattas av de frivilliga komplementen som genomförs inom åtaganden om ekologisk produktion. Den rapporterade arealen är därmed inte längre direkt jämförbar med målvärdet och upptaget visar felaktigt 100,46%, eller 110,28% räknat på det ursprungliga målvärdet.

För åtgärder och insatser som i första hand stöder **fokusområdet 4C** *Att förbättra markskötseln* har ackumulerat från programperiodens början betalats 554 102,22 euro och för åtgärder och insatser som sekundärt stödet detta fokusområde har ackumulerat betalats 2 012 973,59 euro. Åtgärder som primärt stödet fokusområde 4C har hittills genomförts på 4 113 hektar vilket är 20,96% av den totala jordbruksarealen.

I programändring 3 ökades programmets målvärde för fokusområde 4C från 3 635 hektar till 3 334 hektar. Målsättningen för procentandelen jordbruksmark (19 620 hektar) som år 2023 ska omfattas av åtgärder som förbättrar vattenförvaltningen ökade därmed från 18,53% till 18,67%. I AIR för år 2020 beräknas upptaget dock mot den reviderade målsättningen även för åren 2016 och 2017.

De totala offentliga utgifterna för hela unionsprioritet 4 (fokusområde A, B och C) uppgick i slutet av år 2020 ackumulerat till 43 570 168,64 euro. I beloppet ingår 2 175 015,40 euro nationell tilläggsfinansiering. Med beaktande av enbart den delfinansierade andelen om 41 395 153,24 euro är därmed 97,99 % av den gällande delfinansierade programbudgeten för unionsprioritet 4 (42 246 394,00 euro) förbrukad. I översiktstabellen avsnitt 1.b.1) uppgår summan offentliga utgifter till 43 566 744,17 euro. Differensen (3 424,45 euro) beror på att återkrav som beaktades i årsrapporten 2016 samt senare gjorda små korrigeringar inte kan korrigeras i SFC för tidigare år. **(det kumulativa beloppet i tabell 1.b1) och differensen kontrolleras efter registreringen i SFC).**

De insatser som i första hand stöder unionsprioritet 4 stöder sekundärt även unionsprioritet 5 och fokusområde 5D *Minska jordbrukens utsläpp av växthusgaser och ammoniak* och 5E *Främja bevarande av kolsänkor och kolinbindning inom jord- och skogsbruk*. För sådana åtgärder och insatser som sekundärt stöder fokusområde 5C har ackumulerat betalats **1 815,00** euro. För sådana åtgärder och insatser som sekundärt stöder fokusområde 5D har ackumulerat betalats 5 831 325,60 euro och för de insatser som sekundärt stöder fokusområde 5E har ackumulerat betalats 3 417 679,47 euro.

***Unionsprioritering 6: Främja social delaktighet, fattigdomsbekämpning och ekonomisk utveckling på landsbygden***

## **FA 6B; Främja lokal utveckling på landsbygden**

I programmets strategi valdes åtgärden stöd till Leader-program för lokalt ledd utveckling (M19) för att möta identifierade behov. Dessa är generationsväxling i mikroföretag, utveckling och diversifiering av mikroföretag, ökad vertikal integration inom näringen (från jord till bord), upprätthållande av social service, utvecklande av föreningsliv, ökad inflyttning och stimulans till kunskaps- och erfarenhetsutbyte.

103,06 % av budgeten är uppbunden av finansieringsbeslut till ett sammanlagt belopp om 1 694 324,22 euro. I översiktstabellen avsnitt 1.b.1) uppgår summan offentliga utgifter till 1 547 325,42 euro. Differensen (146 998,80 euro) beror på att dessa beviljanden i årsrapporten 2017 inte registrerades under delåtgärd 19.2 utan enbart under åtgärd M19 som helhet (tabell A). Korrigeringar kan inte inregistreras i SFC för tidigare år. **(det kumulativa beloppet i tabell 1.b1) och differensen kontrolleras efter registreringen i SFC).**

Landskapsregeringens betalningar uppgår vid slutet av år 2020 till totalt 906 032,88 euro eller 55,11 % av budgeten. Motsvarande utgifter har deklarerats till kommissionen. Jordbruksfonden (Ejflu) har delfinansierat 65 % (588 921,37 euro).

I programmet har uppställts som mål att 24,69 % av landsbygdsbefolkningen eller 7 000 personer får ta del av förbättrade tjänster/infrastrukturer och att insatserna som får stöd ska bidra till att 5 arbetstillfällen skapas. Med 28 slutförda projekt är andelen av befolkningen som drar nytta av förbättrade tjänster 54,26 % (Tabell D). I uppföljningen av dessa projekt har uppgivits att 15 386 personer har dragit nytta av förbättrade tjänster. I uppföljningen är det inte möjligt att identifiera unika personer. Även uppföljningen av skapade arbetstillfällen sker först i samband med slutredovisning av projekten. Vid utgången av året fanns ännu inte inrapporterat nya arbetstillfällen. Till arbetstillfällen räknas sådana som inte enbart är aktuella under projekttiden. Det förväntade antalet uppgår till ett 18 och bygger på uppskattningar som uppgivits i samband med ansökan om finansiering. Av 62 beviljade projekt har 28 slutförts. Eftersom hela landskapet Åland omfattas av en enda lokal aktionsgrupp (LAG) överstiger procentandelen av befolkningen som omfattas av lokala utvecklingsstrategier 100 % då Åland under en mycket lång tid haft en växande befolkning (Tabell D). Indikatoren är inte lämplig för Ålands landsbygdsprogram.

### ***Tekniskt stöd***

Landskapsregeringen fattade 2016 beslut om att finansiera (1,3 miljoner euro) tekniskt stöd för utvärderingar, datasystem, informationsinsatser och kontroller inom programmet vilket motsvarar den totala budgeten upptagen i programmets godkända finansieringsram (tabell A).

Vid utgången av år 2020 uppgår landskapsregeringens betalningar till 1 146 336,24 euro och 88,18 % av budgeten. Motsvarande utgifter har deklarerats till kommissionen. Jordbruksfonden (Ejflu) har delfinansierat 36,5 % (418 412,73 euro).

## **2. FRAMSTEGEN I GENOMFÖRANDET AV UTVÄRDERINGSPLANEN**

### **2.1. En beskrivning och motivering av eventuella förändringar i utvärderingsplanen för landsbygdsprogrammet under året.**

Under året har inga förändringar i utvärderingsplanen genomförts.



## **2.2. En beskrivning av den utvärderingsverksamhet som genomförts under året (med hänvisning till avsnitt 3 i utvärderingsplanen)**

I maj 2020 presenterades programutvärderarnas tematiska årsrapport ”*effekter av förändrade arealkrav*” samt ”*effekter av jordbrukets investeringar inom Ålands landsbygdsutvecklingsprogram*” och godkändes av programmets övervakningskommitté. Utvärderarnas rekommendationer och förvaltningsmyndighetens bemötande godkändes samtidigt av övervakningskommittén och presenterades i den årliga genomföranderapporten för år 2019.

I enlighet med utvärderingsplanen har det under år 2020 inte genomförts en motsvarande tematisk årsrapport med fördjupningsdelar.

Den 9 september 2020 bjöd landskapsregeringen in till ett gemensamt lärande webinarium inom ramen för genomförandet och utvärderingen av Ålands landsbygdsutvecklings- och strukturfondsprogram. Webinariet behandlade de ekonomiska och sociala konsekvenserna av Covid-19, hur Åland ska återhämta sig med tanke på kapital och kompetensförsörjning samt vad EU programmen 2014-2020 och kommande EU program 2021-2027 kan tillföra. Webinariet lockade 50 deltagare och modererades av programmets utvärderare. Slutsatserna från webinariet och input till arbetet med kommande program var ökat samarbete mellan aktörer, mer arbete med digitalisering, och mer fokus på attraktionskraft som kan locka människor till Åland, tillsammans med smarta och hållbara investeringar.

## **2.3. En beskrivning av den verksamhet som bedrivits i samband med tillhandahållande och förvaltning av data (med hänvisning till avsnitt 4 i utvärderingsplanen)**

Huvuddelen av den data och information som hittills behövts för programmets uppföljning och utvärdering har hämtats från de elektroniska stödadministrationsprogrammen som förvaltningsmyndigheten använder. Stödtilämpningen som är ett integrerat administrations- och kontrollsystem (IACS) har använts för arealstöden och motsvarande system Hyrrä har använts för projektstöden.

Utöver den statistiska datainsamlingen har för den löpande utvärderingen miljöuppföljning genomförts genom särskilda utredningar eller genom utarbetande av uppföljningssystem med avseende på de miljöåtgärder som genomförs inom de valda fokusområdena för att säkerställa tillräcklig tillgång till data inom det avsedda området.

Under år 2018 inleddes biotopinventeringar av naturbeten på Åland för att inventera och verifiera naturbetesmarker och kriterierna för habitatdirektivets naturtyper på fasta Åland (Faunaticas rapport 78/2018). Inventeringen har fortgått under år 2019 i skärgårdskommunerna och resultaten publicerades en rapport (Faunatica 74/201) som publicerades i mitten på november 2019. Inventeringen har därmed omfattat samtliga åländska kommuner. Utredningens mål var att lokalisera förekomster av hotade naturtyper och naturtyper som avses i habitatdirektivet på sådana naturbeten som ingår i åtaganden om skötsel av kulturmark, skötsel av naturbeten med höga naturvärden och naturbeten med riktade insatser (M10).

År 2017 tecknade Ålands landskapsregering avtal med Sveriges lantbruksuniversitet (SLU) om kvalitetskontroll och uppföljning av mätningar utförda i två åländska jordbruksdiken, för att kartlägga typiska åländska jordbruksområdens miljöpåverkan. Målsättningen är att skapa ett långsiktigt och kontinuerligt system för att granska och följa upp lantbrukets belastning av

vattendragen. Landskapsregeringen har avsatt nationell finansiering för uppföljningen för hela programperioden. Projektet startade upp år 2017 och under år 2020 publicerades resultaten från undersökningarna gjorda under det agrohydrologiska året 2018/2019 (juli 2018 – juni 2019) i en årsredovisning. Mätningarna i fält liksom odlingsinventeringarna har fortlöpt under år 2020 och omfattar de agrohydrologiska åren 2019/2020 (1 juli 2019 – 30 juni 2020) och 2020/2021 (1 juli 2020 – 30 juni 2021).

#### **2.4 En förteckning över avslutade utvärderingar, inklusive hänvisningar till om de har offentliggjorts på internet.**

<i>Utgivare/redaktör</i>
Ålands landskapsregering/Nordregio/ Ålands statistik och utredningsbyrå
<i>Författare</i>
Nordregio/Ålands statistik och utredningsbyrå
<i>Namn</i>
Utvärderarnas årsrapport för 2019
<i>Sammanfattning</i>
En sammanfattning presenterades i förvaltningsmyndighetens årliga genomföranderapport 2019.
<i>Länk till hemsida</i>
<a href="http://www.regeringen.ax">www.regeringen.ax</a>

#### **2.5. En sammanfattning av genomförda utvärderingar, med fokus på utvärderingsresultat.**

Utvärderarnas slutliga version av årsrapporten för år 2019 registrerades hos Ålands landskapsregering den 19 maj 2020.

Rapporten belyste *två teman* vilka tagits fram i diskussion med Ålands landskapsregering, *effekter av förändrade arealkrav* samt *effekter av jordbrukets investeringar inom LBU-programmet*.

En sammanfattning med fokus på utvärderingsresultat presenterades redan i den årliga genomföranderapporten för år 2019.

#### **2.6. En beskrivning av de kommunikationsåtgärder som bedrivits i samband med publicering av utvärderingsresultat (med hänvisning till avsnitt 6 i utvärderingsplanen)**

Presenterades i den årliga genomföranderapporten för år 2019.

#### **2.7. En beskrivning av uppföljningen av utvärderingsresultaten (med hänvisning till**

## avsnitt 6 i utvärderingsplanen)

Presenterades i den årliga genomföranderapporten för år 2019.

### **3. FAKTORER SOM PÅVERKAR GENOMFÖRANDET AV PROGRAMMET OCH VIDTAGNA ÅTGÄRDER**

#### **3.1. En beskrivning av åtgärder som vidtagits för att försäkra kvalitet och effektivitet i genomförandet.**

Den pågående Covid-19 pandemin har slagit mycket hårt mot världsekonomin, men framför allt mot tjänste- och turismbaserade ekonomier såsom Åland.

BNP-prognosen har visat att det privata näringslivet krymper med en femtedel medan den offentliga sektorn växer med knappa tre procent i år (2020), vilket resulterar i en prognos för BNP på -16 procent. Den åländska industrin verkar inte som helhet ha drabbats hårt av pandemin. Däremot har det inom livsmedelsindustrin skett flera omstruktureringar och personalnedskärningar med hänvisning till långvariga lönsamhetsproblem. Omstruktureringarna har rapporterats få positiv effekt samtidigt som efterfrågan på lokalt producerade livsmedelsprodukter utvecklats positivt under året vilket kan leda till ökade efterfrågan efter finansiering för investeringar.

För primärnäringsarnas del kan det konstateras att oron för att reserestriktioner skulle göra att branschen saknade tillgång till säsongsarbetare våren 2020 inte besannades. Det åländska lantbruket dras dock med långvariga lönsamhetsproblem, vilket aktualiserat omstruktureringar inom flera produktionsinriktningar (ÅSUB Ekonomisk översikt hösten 2020).

Programmet har som helhet implementerats framgångsrikt.

Av den totala finansieringsramen på 58,5 miljoner euro (inklusive nationellt finansierade tilläggsdelar) uppgår programmets budget för de arealbaserade stöden till 76 procent och för projektstöden till 34 procent. För projektstöden är 94 procent av budgeten uppbunden och motsvarande betalningsgrad uppgår till 68 procent. För de arealbaserade stödets del uppgår betalningarna inklusive nationellt finansierade tilläggsdelar till 97 procent av budgeten.

Under 2020 har investeringsviljan för lantbruksinvesteringarna ökat märkbart och tidigare farhågor om svårigheter att uppnå målsättningarna i programmet finns inte längre. Under året har finansiering beviljats till ett belopp om totalt 1,978 miljoner euro vilket kommer att öka utbetalningsraden för programmet som helhet märkbart under de kommande två åren.

Efterfrågan på rådgivningsinsatser för ekonomi och konkurrenskraft har utvecklats mycket bra och hela budgetanslaget är nu uppbundet och kommer högst troligt att betalas ut i sin helhet. Däremot saknas fortfarande efterfrågan på den miljörådgivning som kan erbjudas inom programmet. Landskapsregeringen kommer därför i sitt nästa (6) programändringsförslag att föreslå en ny åtgärd (M07 Grundläggande tjänster och förnyelse av samhällen i landsbygdsområden) som innebär ett mera aktivt engagerande av jordbrukare och andra markförvaltare genom områdesvisa karteringar och planer. Utformningen av åtgärden påbörjades i slutet av året.

Efter omfördelning av programbudgeten 2019 med utökad finansiering för investeringar i livsmedelsförädling har nya finansieringsbeslut beviljats till projekt med en stark koppling till den lokala livsmedelsproduktionen. Under 2020 ser investeringsviljan dock ut att ha mattats av. Som helhet bedöms ändå måluppfyllelsen som god.

Intresset för att bli lantbrukare motsvarar det som programmerades initialt och 92 procent av budgeten är uppbunden. Det hittills goda genomförandet samt indikationer om planerade generationsväxlingar tyder på att åtgärden sannolikt kommer att nå målet.

De femåriga åtagandena om miljö- och klimatvänligt jordbruk (M10) och ekologisk produktion (M11) som ingicks år 2015 löpte ut 30.4.2020 vilket syns i ett minskat antal stödmottagare och i ett minskat antal åtaganden år 2020.

Landskapsregeringen lämnade in en anhållan om programändring (5) i slutet av år 2019 för att möjliggöra för så många lantbrukare som möjligt att kunna förlänga sina åtaganden i samband med stödansökan för år 2020 efter att den inledande perioden om fem år hade löpt ut. De jordbrukare som år 2019 hade mark utanför sitt åtagande om balanserad användning av näringsämnen eller sitt åtagande ekologisk produktion kunde i stället för en förlängning välja att ingå ett nytt ettårigt åtagande och ta med också den mark som hade varit utanför åtagandena. Också de jordbrukare som efter den inledande perioden om fem år hade behov av att anpassa sina åtagande kunde ingå ett nytt ettårigt åtagande. Under året ingicks sammanlagt 52 nya ettåriga åtaganden fördelat enligt följande;

- Åtagande om balanserad användning av näringsämnen 37 st.
- Åtagande om ekologisk produktion 13 st.
- Åtagande om skötsel av kulturmark 1 st.
- Åtagande om skötsel av naturbeten med höga naturvärden 1 st.

Med de nya ettåriga åtagandena anslöts ytterligare 98,5 hektar konventionellt odlad mark till åtagandena om balanserad användning av näringsämnen och 92,71 hektar ekologisk odlad mark till åtagandena om ekologisk produktion.

Trots detta minskade antal åtaganden från år 2019 till år 2020. Antalet åtaganden om miljö- och klimatvänligt jordbruk (M10) minskade från 481 st. år 2019 till 458 st. år 2020. Antalet åtaganden om ekologisk produktion minskade med 2 st. och antalet jordbrukare som erhöll kompensationsersättning minskade med 16 st. Det totala antalet stödsökanden minskade från 400 st. och 2019 till 382 st. år 2020. De jordbrukare som avstod från att förlänga sitt åtagande och inte längre ansökte om stöd upphörde med jordbruksverksamheten.

Även om antalet stödsökanden är nu 41 st. färre än år 2015 har det under programperioden inte förekommit någon större årlig variation i den areal som omfattas av stödansökningarna. Arealen som har beviljats kompensationsersättning har rentav ökat från 14 297 hektar år 2015 till 14 430 hektar år 2020.

Genomförandet av den lokala utvecklingsstrategin framskrider bra och hela budgeten är uppbunden. Det finns ett visst utrymme för nya finansieringsbeslut i den mån det lösgörs finansiering från projekt som avslutats och som inte nyttjat hela sin beviljade finansiering. Under de senaste åren har antalet finansieringsbeslut till miljöförbättrande projekt ökat avsevärt.

Däremot konstaterar förvaltningsmyndigheten att utbetalningarna till Leaderprojekten fortfarande släpar efter och att det till stor del kan härledas till förfarandet med utbetalningar av

nationellt finansierade förskott vilka delvis tar bort incitamenten för att lämna in delredovisningar. Förfarandet med förskott är enligt förvaltningsmyndigheten motiverat med hänvisning till att många stödmottagare är små föreningar med svårigheter att förskotta sina projektkostnader. Därtill har ansökningarna om förlängd projektperiod ökat och beviljats till följd av Covid-19 pandemin. Många projekt är även bundna till säsong gällande sina aktiviteter vilket ytterligare förklarar denna eftersläpning.

### *E-administration*

Ärendehanteringssystemet för administration och kontroll av företags- och projektstöden i Hyrrä har under året kontinuerligt utvecklats. Det har förekommit vissa störningar i produktionsmiljön för övervakningsdelen vilken driftsattes under slutet av år 2019. Rapporteringsverktyget har under året utvecklats och förbättrats.

Det integrerade administrations- och kontrollsystem för arealstöden (Stödtillämpningen) har fungerat utan störningar och betalningarna till stödmottagarna har kunnat ske i tid vid de utlovade tidpunkterna. Systemet kräver dock vissa årliga uppdateringar och underhåll.

År 2020 lämnades 94,2 % av ansökningarna om utbetalning av miljöersättning, ersättning för ekologisk produktion och kompensationsersättning in elektroniskt via Viputjänsten. Via Viputjänsten kan stödmottagarna också se alla grunduppgifter gällande gården och följa ärendehantering hos myndigheten.

Alla betalningar från Hyrrä och Stödtillämpningen har skett genom Landsbygdsverkets Samposystem.

### **3.2. Mekanismer för kvalitet och effektivitet.**

	Förenklade kostnadsalternativ (proxy genereras automatiskt)		
	<i>Finansiell ram OP (Ejflu)</i>	<i>% planerad andel av utgifterna med förenklade kostnadsalternativ i förhållande till finansiell ram i OP</i>	<i>% andel av verkställda utgifter som täcks med förenklade kostnadsalternativ (ackumulerat)</i>
Fondspecifika metoder EU 1303/2015 artikel 67(5)	20 709 000,00 euro	% (Genererats från SFC) <b>uppdateras från SFC</b>	% (Genererats från SFC) <b>Uppdateras från SFC</b>

## **4. ÅTGÄRDER SOM VIDTAGITS FÖR ATT UPPFYLLA KRAV PÅ TEKNISKT STÖD OCH PUBLICITET FÖR PROGRAMMET**

### **4.1 Upprättande av ett nationellt landsbygdsnätverk och vidtagna åtgärder enligt sin handlingsplan (förvaltningsstruktur och enhet för nätverksstöd)**

Landskapsregeringen ingår i det nationella landsbygdsnätverket som sprider information om programmet på landsnivå och som administreras via Finlands landsbygdsprogram. Aktiviteterna har hittills varit begränsade till följd av begränsad verksamhet på svenska.

I samband med de virtuella Leader dagarna i Finland arrangerade det finländska landsbygdsnätverket tävlingen ”Leader pärlor”, för första gången. Leader grupperna i Finland

(55 stycken inklusive Åland) deltog i tävlingen. Vinsten gick till Åland med en presentation (film) av natur och miljöprojekt som genomförts med Leader metoden.

Inom ramen för landsbygdsnätverkets verksamhet har Leader deltagit i andra evenemang som ordnats bl.a en landsomfattande turnéstart på Smart landsbygd och framtiden samt Leader aktualitetsdagar.

#### **4.2 Åtgärder som vidtagits för att skapa publicitet för programmet**

Ålands landskapsregering utgör förvaltningsmyndighet för landsbygdsprogrammet och är därmed huvudansvarig för genomförandet av programmets kommunikationsplan. Gällande de åtgärder som genomförs genom Leader-metoden ansvarar den lokala aktionsgruppen för informationsinsatserna. Inom ramen för det landsomfattande landsbygdsnätverket möjliggörs även informationsinsatser i samarbete med Ålands landskapsregering.

Programmets målgrupper utgörs huvudsakligen av stödmottagare och potentiella stödmottagare, övriga aktörer (intressebevakare, näringslivsorganisationer, massmedia kommuner etc) samt den breda allmänheten.

Förvaltningsmyndighetens huvudsakliga informationskälla är landskapsregeringens hemsida. Programdokumentet finns tillgängligt för alla målgrupper (<https://www.regeringen.ax/naringsliv-foretagande/lantbruk/landsbygdsutvecklings-programmet>). Ärligen publiceras även på hemsidan en sammanfattning av programmets genomförande samt de utvärderingsrapporter som gjorts av externa utvärderare. Övervakningskommitténs arbete har kunnat följas genom att ta del av publicerade mötesprotokoll (<https://www.regeringen.ax/andra-verksamheter-hor-forvaltningen/overvakningskommitten-eu-program-2014-2020>).

I samband med Covid-19 pandemin har den digitala informationen blivit ännu viktigare. Under året har information kontinuerligt lagts ut löpande på jordbruksbyråns Facebook-sida ([https://d.facebook.com/JordbruksbyranAland/?\\_tn\\_=CH-R](https://d.facebook.com/JordbruksbyranAland/?_tn_=CH-R)). Under 2020 har en särskild informationsinsats genomförts där enskilda projekt lyfts fram och publicerats både på hemsidan och sociala media.

Jordbruksbyråns nyhetsbrev Jordbruksbyrån informerar 1-3/2020 har distribueras till alla jordbrukshushåll på Åland. I nyhetsbrevens har informerats om bl.a. ändrade former för stödinformation (informationsfilm), tidtabeller för finansieringsansökningar och stödutbetalningar, förlängning och eller ändring av åtaganden för miljöersättning och ersättning för ekologisk produktion, övervakningar samt kommissionens förslag till förlängning av programperioden med två övergångsår 2021 och 2022.

Offentlighetsprincipen har dessutom möjliggjort en god massmedial bevakning av projekt som lantbrukare, företag och organisationer erhållit programfinansiering för.

På grund av de rådande omständigheterna våren 2020 ordnades inte några traditionella informationstillfällen om de arealbaserade stöden. Landskapsregeringen gjorde tillsammans med Statens ämbetsverk en informationsfilm som publicerades på landskapsregeringens webbplats. Inför ansökningsomgången har landskapsregeringen även arrangerat mindre informationsträffar för rådgivare och de åländska lantbrukssekreterarna för att informera om förändringar och förutsättningarna inom de åländska arealstödsåtgärderna. Information om de

arealbaserade stöden och det årliga ansökningsförfarandet finns i landskapsregeringens *Ansökningsanvisningar* som publiceras på landskapsregeringens webbplats [https://www.regeringen.ax/sites/www.regeringen.ax/files/attachments/page/ansokningsguide\\_2020.pdf](https://www.regeringen.ax/sites/www.regeringen.ax/files/attachments/page/ansokningsguide_2020.pdf) På webbplatsen finns även information om stöden och stöd villkor samt underlagsmaterial som stödmottagaren behöver för dokumentering av de genomförda insatserna.

Information under året har i huvudsak skett i direkt kontakt med bankerna och berörda lantbrukare och andra stödmottagare. De som erhåller programfinansiering informeras vid enskilda möten om de villkor som är anknutet till finansieringen.

I samband med informationsåtgärderna har landskapsregeringen iakttagit de tekniska kännetecknen som föreskrivs i kommissionens genomförandeförordning (EU) nr 808/2014. Upplysningstavlor med information om jordbruksfondens delfinansiering av projekt har distribuerats till stödmottagare vilka erhållit investeringsstöd.

Den lokala aktionsgruppen har ansvarat för informationsinsatserna gällande de åtgärder som genomförs genom Leader-metoden. På [www.leader.ax](http://www.leader.ax) publiceras nyheter, information om ansökan och redovisning, beviljade projekt och annat inspirationsmaterial. Under 2019 och 2020 har LAG med drönarfoton presenterat projekt som inte är så fysiskt lättillgängliga för allmänheten (naturbeten i första hand). Lokalkraft Leader Åland har även varit aktiv på sociala media Facebook och Instagram. Andra marknadsföringskanaler som använts under året är bl.a. lokala tidningar, kommunblad och radio, Landsbygdens Folk, Fiskarposten, Landsbygdsnytt, tidsskriften Skärgård samt via samarbetsorganisationer och nätverk. Leader har även frekvent varit omnämnt i lokalmedia.





## Bilaga 1

Kalenderår 1.1.-31.12.2020

Tabell A: Beviljade offentliga utgifter (€)					
		Delåtgärd	FA/P	Åtaganden	Totalt per åtgärd
		Offentliga utgifter totalt			
M01	Kunskapsöverförings- och informationsåtgärder (artikel 4)	1.1	2A	47 913,64	47 913,64
M02	Rådgivningstjänster (artikel 15)	2.1	2A	13 650,09	13 650,09
M02	Rådgivningstjänster (artikel 15)	2.1	P4		
M04	Investeringar i fysiska tillgångar (artikel 17)	4.1	2 A	1 978 111,47	2 070 722,47
M04	Investeringar i fysiska tillgångar (artikel 17)	4.2	3 A	92 611,00	
M06	Jordbruks- och affärsutveckling (artikel 19)	6.1	2B	72 000,00	72 000,00
M10	Miljö- och klimatvänligt jordbruk (artikel 28)		P4	1 627 622,51	1 627 622,51
M11	Ekologiskt jordbruk (artikel 29)		P4	1 089 187,99	1 089 187,99
M13	Stöd till områden med naturliga (artikel 31)		P4	3 584 048,65	3 584 048,65
M19	Stöd till Leader-program för lokalt ledd utveckling (artikel 35)	19.1	6 B	0,00	230 836,52
M19	Stöd till Leader-program för lokalt ledd utveckling (artikel 35)	19.2	6 B	230 836,52	
M19	Stöd till Leader-program för lokalt ledd utveckling (artikel 35)	19.3	6 B	0,00	
M19	Stöd till Leader-program för lokalt ledd utveckling (artikel 35)	19.4	6 B	0,00	
M20	Tekniskt stöd till medlemsstaterna (artikel 51-54)			0,00	0,00
<b>Totalt</b>				<b>8 735 981,87</b>	<b>8 735 981,87</b>

Tabell B: Realiserade utfallsindikatorer per åtgärd och fokusområde

			Tabell B 1: Förverkligat utfall (2014-År N ackumulerat)															
			P2		P3		P4	P5					P6			Totalt		
			2a	2b	3a	3b	a b c	5a	5b	5c	5d	5e	6a	6b	6c			
Åtgärd 01	Stöd till yrkesutbildnings- och kompetensutvecklingsåtgärder kunskapsöver (1.1)	Antal insatser	18,00														18,00	
		Antal deltagare i utbildningskurser	612															612,00
		Antal utbildningsdagar	24,50															24,50
		Totala offentliga utgifter	47 810,05															47 810,05
	Totala offentliga utgifter (€)		47 810,05															47 810,05
Åtgärd 02	Antal stödmottagare som fått rådgivning (2.1)		38,00				0,00										38,00	
	Antal insatser		38,00				0,00										38,00	
	Totala offentliga utgifter €		18 536,05				0,00											18 536,05
Åtgärd 04	Antal instser som får stöd (4.1 och 4.2)	Investeringar (lantbruksföretag) (4.1)	132,00														132,00	
		Investeringar (bearbetning och saluföring av jordbruksprodukter) (4.2)			25,00													25,00
	Antal företag som får stöd för investeringar i jordbruksföretag (4.1)		71,00															71,00
	Total investering € (offentlig + privat) (4.1-4.4)		9 854 775,85		11 796 697,56													21 651 473,41
	Totala offentliga utgifter (€)	Totalt	3 481 028,05		2 798 990,83													6 280 018,88
		varav total investering 4.1	3 481 028,05															3 481 028,05
varav total investering 4.2				2 798 990,83													2 798 990,83	
Åtgärd 06	Antal stödmottagare (6.1)	(jordbruksföretag) som får nyetableringsstöd-unga jordbrukare		23,00													23,00	
	Total investering (€) (offentligt+privat)			0,00													0,00	
	Totala offentliga utgifter (€)		Offentliga utgifter 6.1		696 000,00													696 000,00

		Tabell B2.1 - Tabell med förverkligat utfall Leader (AIR)-ackumulerat															
		P2		P3		P4	P5					P6			Totalt		
		2a	2b	3a	3b	a b c	5a	5b	5c	5d	5e	6a	6b	6c			
Leader Åtgärd 19	Befolkning som omfattas av lokala aktionsgrupper													29 884		29 884	
	Antal valda LAG													1		1	
	Antal LAGs (flerfonder)													0		0	
	Antal insatser (Leader projekt) 19.2													42		42	
	Typ av project promoters (antal)	NGOs															
		LAGs													1		1
		Offentliga organ															
		SMEs													1		1
		övriga													40		40
	Antal samarbetsprojekt	Interregionalt															
		Transnationellt															
	Unikt antal LAGs involverade i samarbetsprojekt	Interregionalt															
		Transnationellt															
	Förberedande stöd (19.1)	Stöd för förberedelse av Lokal utvecklings- strategi													10 000,00		10 000,00
		LEADER starta upp kit															
	Stöd för genomförande av projekt under den lokala utvecklingsstrategin (19.2)														672 646,81		672 646,81
Totala offentliga utgifter (€)	Förberedande och genomförande av samarbetsåtgärder (19.3)	Förberedande tekniskt stöd för samarbete															
		Stöd till interregionalt samarbete (projekt)															
		Stöd till transnationellt samarbete (projekt)															
	Stöd till löpande kostnader och ledningsfunktioner 19.4	Stöd till löpande kostnader													175 688,39		175 688,39
Stöd till löpande ledningsfunktioner														47 697,68		47 697,68	

<b>Tabell B2.2 Uppföljning av Leader - Huvudsakligt Fokusområde</b>			
Det huvudsakliga fokusområde ett Leaderprojekt bidrar till (ett värde per projekt)			
Leader	Fokusområde		Värde (2014 - År N Ackumulerat)
Åtgärd 19	6B	Befolkning som får ta del av förbättrade tjänster/infrastrukturer	15 386

<b>Tabell 2.3 Övervakning tekniskt stöd</b>				
TA annat än nät-verkande	Totala offentliga utgifter €	Administrativa kostnader (personal, material etc)	1 146 336,24	1 146 336,24
		Andra kostnader (studier, utbildning ...)	0,00	

		Tabell B3 Årlig övervakning av arealbaserade, fleråriga åtgärder samt åtgärder baserade på djurenheter (årlig)																
		P2		P3		P4			P5					P6			Totalt	
		2a	2b	3a	3b	a	b	c	5a	5b	5c	5d	5e	6a	6b	6c		
Åtgärd 10	Antal kontrakt (10.1)						458											
	Antal kontrakt för bevarande av genetiska raser (10.2)																	
	Offentliga utgifter för bevarande av genetiska resurser (10.2)		Genetiska resurser växter (grödor)		Genetiska resurser växter (djur)													
	Totala offentliga utgifter € (10.1)	Bättre förvaltning, minskning av mineralgödsel och bekämpningsmedel: Jordlager, plöjningsmetoder, reducerad jordbearbetning, bevarande av jordbruk				674 372,05												
		Bevattning/Dränering	Minskad bevattning, bevattningsteknik															
			Minskad vattenavledning, underhåll av våtmarker		4 722,76													
		Underhåll av landskap, habitat och gräsmarkssystem med höga naturvärden	Skapande och upprätthållande av naturvärden		95 457,22													
			Underhåll av åker- och gräsmarkssystem med höga naturvärden		411 212,57													
		Underhåll av jordbruk, integrerade metoder	Diversifiering av grödor, växtföljd															
			Utfodring av djur, hantering av gödsel		159 778,01													
		Annat		18 651,60														
	Areal (ha) 10.1	Bättre förvaltning, minskning av mineralgödsel och bekämpningsmedel: Jordlager, plöjningsmetoder, reducerad jordbearbetning, bevarande av jordbruk				8 926,80												
		Bevattning/Dränering	Minskad bevattning, bevattningsteknik															
			Minskad vattenavledning, underhåll av våtmarker		11,69													
		Underhåll av landskap, habitat och gräsmarkssystem med höga naturvärden	Skapande och upprätthållande av naturvärden		229,58													
			Underhåll av åker- och gräsmarkssystem med höga naturvärden		2 140,24													
		Underhåll av jordbruk, integrerade metoder	Diversifiering av grödor, växtföljd															
Utfodring av djur, hantering av gödsel			1 703,17															
Annat																		
Fysisk areal (ha) (10.1)					10 983,02													

<b>Åtgärd 11</b>	Antal jordbruksföretag som fått stöd (11.1 och 11.2)						88												
	Areal (ha) 11.1	Övergång till ekologiskt jordbruk (11.1)					0,00												
		upprätthållande av ekologiskt jordbruk (11.2)						3 199,91											
	Totala offentliga utgifter € (11.1 och 11.2)							1 078 804,64											
<b>Åtgärd 13</b>	Areal (ha)	Bergsområden (13.1)																	
		Andra områden med betydande naturliga begränsningar (13.2)																	
		Områden med särskilda begränsningar (13.3)							14 429,67										
	Antal jordbruksföretag som fått stöd (13.1 och 13.3)								377,00										
	Totala offentliga utgifter €	Bergsområden (13.1)																	
		Andra områden med betydande naturliga begränsningar (13.2)																	
Områden med särskilda begränsningar (13.3)									3 592 931,79										

**Tabell B4 - Totala offentliga utgifter för projekt som stöder även andra fokusområden (AIR) Ackumulerat**

Prioritet/Fokusområde		Totala offentliga utgifter - År N Ackumulerat Fokusområde programmerat	Totala offentliga utgifter - År N Ackumulerat Stöder andra fokusområden sekundärt
<b>P1</b>		66 346,10	130 111,13
<b>P2</b>	2A	3 547 374,15	3 382 872,17
	2B	696 000,00	592,94
<b>P3</b>	3A	2 798 990,83	2 165 930,75
	3B		
<b>P4</b>	4A	28 202 461,04	7 272 875,16
	4B	14 813 605,38	1 773 946,93
	4C	554 102,22	2 012 973,59
<b>P5</b>	5A		10 198,14
	5B		
	5C		1 815,00
	5D		5 831 325,60
	5E		3 417 679,47
<b>P6</b>	6A		22 221,68
	6B	906 032,88	
	6C		

Tabell C

## Uppdelning efter kön, typ av jordbruksbransch och storlek, ålder och typ av område

		Tabell C1.1 Övervakning av utfall fördelat på typ av område				
		Område som inte har naturliga och andra särskilda begränsningar	Område med naturliga och andra särskilda begränsningar		Totalt	
			Bergsområde	Annat		Särskilda begränsningar
<b>Åtgärd 4</b>	Totala offentliga utgifter (€) (4.1 och 4.2)				6 280 018,88	6 280 018,88
<b>Åtgärd 6</b>	Totala offentliga utgifter (€) (6.1)				696 000,00	696 000,00

		Tabell C1.2 Övervakning av utfall fördelat på typ av område	
		Totalt	av vilka Natura 2000
<b>KUMULATIVT</b>			
<b>Åtgärd 10</b>	Totala offentliga utgifter (€)	12 578 600,54	0,00

		Tabell C1.3 Övervakning av utfall fördelat på typ av område	
		Totalt	av vilka ekologiska företag
<b>KUMULATIVT</b>			
<b>Åtgärd 4, 6,10 och 13</b>	Totala offentliga utgifter (€) 4.1, 6.1, 10, 13	40 862 457,07	8 090 829,88

				Tabell C2.1 Övervakning av utfall fördelat enligt ålder och kön					
				2A	2B	P3	P5	P6	Totalt
<b>Åtgärd 4</b>	Antal företag/stödmottagare som fått stöd Investeringar i jordbruksföretag (4.1)	Ålder (<= 40)	man	18					18
			kvinnor	1					1
		Ålder(>40)	man	44					44
			kvinnor	1					1
		Andra icke personer (Other non individuals)	7					7	
		Totalt	71					71	
<b>Åtgärd 6</b>	Antal företag/stödmottagare som fått stöd (6.1)	Ålder (<= 40)	man		23				23
			kvinnor						0
		Ålder(>40)	man						
			kvinnor						
		Andra icke personer	0						
		Totalt	23					23	



		Tabell C2.2 Övervakning av utfall fördelat enligt typ av jordbruksbransch									
		Total	Åkergrödor	Trädgårdsväxter	Vin	Mjök	Andra permanenta grödor	Andra betesdjur	Granivores	Blandat (Grödor och produktionsdjur)	Icke jordbruk (livsmedelssektorn)
<b>Åtgärd 4</b>	Antal insatser (4.1, 4.2)	134	28	41		16	13	21	3	12	
	Total offentliga utgifter (€) (4.1, 4.2)	3 589 961,17	514 188,05	886 183,00	0,00	401 565,52	363 897,74	1 215 470,89	80 039,35	128 616,62	0,00
<b>Åtgärd 6</b>	Antal insatser (6.1)	23	10	4		2	1	3	1	2	
	Total offentliga utgifter (€) (6.1)	696 000,00	312 000,00	132 000,00		48 000,00	36 000,00	84 000,00	36 000,00	48 000,00	0,00

		Tabell C2.3 Övervakning av utfall fördelat enligt typ av storlek					
		Total	< 5 Ha	>=5 Ha till <10 Ha	>=10 Ha till <20 Ha	>=20 Ha till <50 Ha	>=50 Ha
<b>Åtgärd 4</b>	Antal insatser (4.1, 4.2)	134	2	3	21	32	76
	Total offentliga utgifter (€)	3 589 961,17	19 851,85	159 133,28	436 414,18	1 199 093,26	1 775 468,60
<b>Åtgärd 6</b>	Antal insatser (6.1)	23	1	1	2	15	4
	Total offentliga utgifter (€)	696 000,00	36 000,00	24 000,00	72 000,00	444 000,00	120 000,00

Unions priorite ring	Tabell D: Måluppfyllelse					
	Godkända ansökningar			Måluppfyllelse		
	Fokus- område	Utfallsindikator	Godkända ansökningar (betalningar) 2014-År N	Utfallsindikator (Betalningar, hämtar från tabell B)	Mål indikator	Måluppfyllelse*
1	1A				0,63 % av utgifter inom ramen för artiklarna 14,15 och 35 i förhållande till programmet totala finansieringsram (art. 14, 15 och 35)	0,12 %
	1C				Totalt antal deltagare (150 st) som utbildats (art.14)	612
2	2A	Antal företag som får stöd för investeringar i jordbruksföretag (4.1)	71	71	Andel av jordbruksföretag med stöd från ett landsbygdsprogram för investeringar i omstrukturering eller modernisering (13,79 %)*	12,24 %
	2B	Antal stödmottagare (jordbruksföretag) som får nyetableringsstöd - unga jordbrukare (6.1)	23	23	Andel av jordbruksföretag med stöd från ett landsbygdsprogram för affärsutveckling/ investeringar för unga jordbrukare (3,79 %)*	3,97 %
	4A	Kommentar: år 2021 är andelen 21,37%			Jordbruksmark som omfattas av åtagande som stöder biologisk mångfald och/eller landskap (4 724,00 ha)	4 840
					Andel av jordbruksmark som omfattas av åtagande som stöder biologisk mångfald och/eller landskap (24,08 %)*	24,67 %
	4B	Kommentar: år 2021 är andelen 65,27%			Jordbruksmark som omfattas av åtagande för att förbättra vattenförvaltning (13 031,00 ha)	13 091
					Andel av jordbruksmark som omfattas av åtagande som förbättrar vattenförvaltning (66,42 %)*	66,72 %
	4C	Kommentar:2021 är andelen 18,19%			Jordbruksmark som omfattas av åtagande för att förbättra markskötsel och/eller förebygga jorderosion ( 3 664,00 ha)	4 113
					Andel av jordbruksmark som omfattas av åtagande för att förbättra markskötsel och/eller förebygga jorderosion (18,67 %)*	20,96 %
6	6A				Arbetsstillfällen som skapats i projekt som får stöd - Män	
					Arbetsstillfällen som skapats i projekt som får stöd - Kvinnor	
	6B				100 % av landsbygdsbefolkning som omfattas av lokala utvecklingsstrategier *	105,40 %
					Befolkning (7 000) netto som drar nytta av förbättrade tjänster	15 386
					Andel av befolkningen som drar nytta av förbättrade tjänster (24,69 %)*	54,26 %
				Arbetsstillfällen som skapats genom projekt som får stöd (Leader) -Män		
				Arbetsstillfällen som skapats genom projekt som får stöd (Leader) -Kvinnor		

**Tabell E: Övervakning av offentliga utgifter för åtgärder med övergångsbestämmelser**

Åtgärder EU 1305/2013	Koder enligt EU 1305/2013	Koder enligt EU 1305/2013	Totala offentliga utgifter
Artikel 14	1	331,111	
Artikel 15	2	114,115	
Artikel 16	3	132, 133	
Artikel 17	4	216, 121, 125, 123	
Artikel 18	5	126	
Artikel 19	6	112,141,311,312,313	
Artikel 20	7	321,322,323	
Artikel 21	8	221,222,223,226,227,122,123	
Artikel 27	9	142	
Artikel 28	10	214	-226,49
Artikel 29	11	214	
Artikel 30	12	213,224	
Artikel 31	13	211,212	
Artikel 33	14	215	
Artikel 34	15	225	
Artikel 35	16	124	
Artikel 32 1303/2013 Art 42 RD	19	411,412,413,421,431	
		<b>Åtgärder utan fortsättning</b>	
		113	
		131	
		341	

Tabell F - Uppfyllelse av indikatorer för resultatramen						
		Förverkligande av indikatorer för resultatram år 2020*	Justeringar för tilläggsbetalningar	Måluppfyllelse 2019**	Delmål 2018	Mål 2023
Unionsprioritering 2	Totala offentliga utgifter (€)	4 243 374,15		60,08 %	20 %	7 062 920,00
	Antal jordbruksföretag med stöd från ett landsbygdsprogram för investeringar i omstrukturering eller modernisering (2A) + antal jordbruksföretag med stöd från ett landsbygdsprogram affärsutveckling/ investeringar för unga jordbrukare (2B)	94,00		92,16 %	20 %	102,00
Unionsprioritering 3	Totala offentliga utgifter (€)	2 798 990,83		87,47 %	20 %	3 200 000,00
Unionsprioritering 4	Totala offentliga utgifter (€)	43 570 168,64	2 175 015,40	97,99 %	50 %	42 246 394,00
	Jordbruksmark som omfattas av åtaganden som stöder biologisk mångfald (ha) (4A)+ Jordbruksmark som omfattas av åtaganden för att förbättra vattenförvaltning (ha) (4B)+Jordbruksmark som omfattas av åtaganden för att förbättra markskötsel och/eller förebygga jorderosion (ha) (4C)	14 182,93		96,57 %	78 %	14 687,00
Unionsprioritering 6	Befolkning som omfattas av LAG-gruppen (6B)	29 884,00		104,25 %	100 %	28 666
	Totala offentliga utgifter (€)	906 032,88		55,11 %	15 %	1 644 000,00
Tabell F - Uppfyllelse av indikatorer för resultatramen						
		Förverkligande av indikatorer för resultatram år 2020*	Justeringar för tilläggsbetalningar	Måluppfyllelse 2019**	Delmål 2018	Mål 2023
Unionsprioritering 3	Antal insatser (projekt) för investeringar i bearbetning/marknadsföring och/eller utveckling av jordbruksprodukter (3A)	25,00		100,00 %	20 %	25,00
Unionsprioritering 4	Total areal för stöd till områden med särskilda begränsningar (M13)	14 429,67		100,56 %	80 %	14 350,00

Tabell G1 - Tabell över specifika mål						
Kod	Namn på målkategori	Fokusområde	Enhet	Målvärde 2023	Måluppfyllelse	Comments
T-AX01	T-AX01 Total investering	3A	euro	13 200 000,00	11 796 697,56	

## **Bilaga 2 Sammanfattning av årlig genomföranderapport 2020 för Ålands landsbygdsutvecklingsprogram 2014-2020.**

Den ekonomiska översikten för Åland och genomförandet av EU delfinansierade program har påverkats i olika grad av den pågående Covid-19 pandemin med början under det första kvartalet 2020. Pandemin som har slagit mycket hårt mot världsekonomin har framförallt allt drabbat tjänste- och turismbaserade ekonomier såsom Åland.

BNP-prognosen har visat att det privata näringslivet krymper med en femtedel medan den offentliga sektorn växer med knappa tre procent i år (2020), vilket resulterar i en prognos för BNP på -16 procent. Den åländska industrin verkar inte som helhet ha drabbats hårt av pandemin. Däremot har det inom livsmedelsindustrin skett flera omstruktureringar och personalnedskärningar med hänvisning till långvariga lönsamhetsproblem. Omstruktureringarna har rapporterats få positiv effekt samtidigt som efterfrågan på lokalt producerade livsmedelsprodukter utvecklats positivt under året vilket kan leda till ökade efterfrågan efter finansiering för investeringar.

För primärnäringsarnas del kan det konstateras att oron för att reserestriktioner skulle göra att branschen saknade tillgång till säsongarbetare våren 2020 inte besannades. Det åländska lantbruket dras dock med långvariga lönsamhetsproblem, vilket aktualiserat omstruktureringar inom flera produktionsinriktningar (ÅSUB Ekonomisk översikt hösten 2020).

Som helhet ser genomförandet av det åländska landsbygdsprogrammet sedan starten 2015 bra ut.

I programbudgeten på 58,5 miljoner euro (inklusive nationellt finansierade tilläggsdelar) är 76 procent fördelat till arealbaserade stöd och 34 procent till projektstöd. För de arealbaserade stödets del uppgår de EU delfinansierade betalningarna vid utgången av år 2020 till 97 procent av budgeten. För projektstöden är 94 procent av budgeten uppbunden och motsvarande betalningsgrad uppgår till 68 procent. Landskapsregeringen kan fortsättningsvis betala ut projektstöd efter 2020 och allra senast fram till utgången av år 2023.

Rådgivningstjänster är den åtgärd med en förhållandevis liten budget som kom igång sist av åtgärderna i programmet. Programmet har inte lyckats med att finansiera miljörådgivning i den utsträckning som prognosticerades då programmet utarbetades.

Under 2020 har investeringsviljan för lantbruksinvesteringarna ökat märkbart och tidigare farhågor om svårigheter att uppnå målsättningarna i programmet finns inte längre. Under året har finansiering beviljats totalt 1,978 miljoner euro.

Nya investeringsstöd inom livsmedelsförädling har beviljats med en stark koppling till den lokala livsmedelsproduktionen trots tidigare nämnda omstruktureringar och personalnedskärningar inom livsmedelsindustrin.

De femåriga åtagandena om miljö- och klimatvänligt jordbruk och ekologisk produktion som ingicks år 2015 löpte ut 30.4.2020 vilket syns i ett minskat antal stödmottagare och i ett minskat antal åtaganden år 2020.

Landskapsregeringen lämnade in en anhållan om programändring (5) i slutet av år 2019 för att möjliggöra för så många lantbrukare som möjligt att kunna förlänga sina åtaganden i samband med stödansökan för år 2020 efter att den inledande perioden om fem år hade löpt ut. De jordbrukare som år 2019 hade mark utanför sitt åtagande om balanserad användning av

näringsämnen eller sitt åtagande ekologisk produktion kunde i stället för en förlängning välja att ingå ett nytt ettårigt åtagande och ta med också den mark som hade varit utanför åtagandena. Också de jordbrukare som efter den inledande perioden om fem år hade behov av att anpassa sina åtagande kunde ingå ett nytt ettårigt åtagande. Under året ingicks sammanlagt 52 nya ettåriga åtaganden. Med de nya ettåriga åtagandena anslöts ytterligare 98,5 hektar konventionellt odlad mark till åtagandena om balanserad användning av näringsämnen och 92,71 hektar ekologisk odlad mark till åtagandena om ekologisk produktion.

Trots detta minskade antal åtaganden från år 2019 till år 2020. Antalet åtaganden om miljö- och klimatvänligt jordbruk (M10) minskade från 481 st. år 2019 till 458 st. år 2020. Antalet åtaganden om ekologisk produktion minskade med 2 st. och antalet jordbrukare som erhöll kompensationsersättning minskade med 16 st. Det totala antalet stödsökanden minskade från 400 st. och 2019 till 382 st. år 2020. De jordbrukare som avstod från att förlänga sitt åtagande och inte längre ansökte om stöd upphörde med jordbruksverksamheten.

Även om antalet stödsökanden är nu 41 st. färre än år 2015 har det under programperioden inte förekommit någon större årlig variation i den areal som omfattas av stödansökningarna. Arealen som har beviljats kompensationsersättning har rentav ökat från 14 297 hektar år 2015 till 14 430 hektar år 2020.

Genomförandet av den lokala utvecklingsstrategin framskrider bra och hela budgeten är i princip uppbunden. Under de senaste åren har antalet finansieringsbeslut till miljöförbättrande projekt ökat avsevärt. Det finns fortfarande en eftersläpning i utbetalningarna och till viss del har restriktioner till följd av pandemin under året tvingat stödmottagare att senarelägga och skjuta fram en del av sina aktiviteter.

I samband med de virtuella Leaderdagarna i Finland arrangerade det finländska landsbygdsnätverket tävlingen ”Leaderpärlor”, för första gången. Vinsten gick till Åland med en presentation av natur och miljöprojekt som genomförts med Leadermetoden.

Under slutet av året inleddes arbetet med att föreslå en ändring av programmet som möter det arbete och förhandlingar som fördes inom unionen gällande långtidsbudgeten, återhämtningsfinansiering till följd av Covid 19-pandemin och en förlängning av programperioden 2014-2020 under en övergångsperiod. En förlängning för åren 2021-2022 tryggar för jordbrukare och andra stödmottagare att få stöd under övergångsperioden fram till dess en ny programperiod kan inledas.

# Ålands landsbygdsutvecklingsprogram 2014-2020

Tryck på **Esc** för att stänga helskärmen

## Genomförandet av programmet

- Vi har 9 åtgärder inom 9 fokusområden
- Total programram 58 miljoner varav 55,5 miljoner delfinansierat
- Största åtgärd kompensationsbidrag, 24,5 milj. sedan
- miljöersättning 12,5 milj.
- inv. i fysiska tillgångar 9,5 milj.
- ekologiskt prod. 7,1 milj.
- Leader 1,6 milj.
- startstöd 0,9 milj.
- rådgivning och kurser 0,35 milj.
- tekniskt stöd 1,3 milj.

## Nulägesanalys

4.5.2021

- Läget i programområdet
- Läget i programmet
- Årsrapport
- Kommunikation

## E administration

- Systemen börjar bli färdigutvecklade lagom till förlängningsperioden
- Hyrrä för projektstöden och stödtillämpningen för arealstöd
- Löpande utveckling
- I princip alla stöd söks och administreras digitalt

Europeiska jordbruksfonden för landsbygdsutveckling: Europa investerar i landsbygdsområden



## Sammanfattning

- Bra genomförande
- Åtgärder som släpat efter har nästan kommit i fatt
- Viktigt att vi snabbt





Tryck på Esc för att stänga helskärmen

# Nulägesanalys

## 4.5.2021

- Läget i programområdet
- Läget i programmet
- Årsrapport
- Kommunikation


**Fokusområde 2A**  
 Konkurrenskraft jordbruk  
 totalt 5 607 000 euro, 945 000  
 av budget  
 - Kraftig återhämtning  
 - Starkare konjunktur har  
 påverkat positivt  
 - Försatt intresse för  
 bevällning  
 - Investeringarna som görs  
 ökar hela jordbrukssektorn  
 - Sina pengar kvar nu

**Information och publicitet**  
 Utmanande med traditionell  
 information zaga Covid  
 - Landskapsregeringens webb  
 kan han i informationspridning  
 - Ökad användning av sociala  
 medier för att förmedla  
 information



- f  
 f  
 - o  
 a  
 -  
 -

• Miljö- och ekotaganden från 2015 förändrats för att passa in i den nya perioden  
• Nya utgångspunkter ingår för de som har fått tidigare taganden  
• Totalt 52 nya taganden  
• Trots detta minskar totala antalet som ansöker om arealstöd från 400 till 387 st

Tryck på  för att stänga helskärmen

## Genomförandet av programmet

- Vi har 9 åtgärder inom 9 fokusområden
- Total programram 58 miljoner varav 55,5 miljoner delfinansierat
- Största åtgärd kompensationsbidrag, 24,5 milj. sedan
- miljöersättning 12,5 milj.
- inv. i fysiska tillgångar 9,5 milj.
- ekologiskt prod. 7,1 milj.
- Leader 1,6 milj.
- startstöd 0,9 milj.
- rådgivning och kurser 0,35 milj.
- tekniskt stöd 1,3 milj.

Vad har hänt sedan vi träffades för 5 månader sedan?

- Integrera livsmedelskedjan, livsmedelsförädling
- Beviljat 2 999 000 euro, 94 % av budget
- 2 798 000 utbetalt, 87,5 %
- Positiv konjunkturutveckling
- Investeringar att vänta

### Fokusområde 2B

- Underlätta inträdet till sektorn, startstöd
- Beviljat 900 000, 100 % av budget, 25 stöd
- 720 000 euro utb. (80 %)
- Alla startstöd beviljade

### Fokusområde 2A

- Konkurrenskraft jordbruk
- Totalt 5 607 000 euro, 94,5 % av budget
- Kraftig återhämtning
- Starkare konjunktur har påverka positivt
- Fortsatt intresse för bevattnings

an 9,5 milj.

milj.

# Vad har hänt sedan vi träffades för 5 månader sedan?



- Positiv  
konjunkt
- Hög efterfr  
producerad
  - Företag på  
vänt sina re
  - Intresse fö
  - både inom  
primärprod
  - förädlingen

- Programperioden  
förlängd till 2022
- Behov av att börja  
använda de nya  
pengarna för inte tanna



0 25 milj.



Tryck på **Esc** för att stänga helskärmen

- Vi har fortsatt en pandemi som påverkar samhället mycket, osäkerheter som rapporterats finns till viss del kvar;
- transporter, hur kommer kostnaderna att påverkas
- säsongsanställda
- långsiktiga efterfrågan
- turismen

Positiv

Tryck på  för att stänga helskärmen

## konjunkturutveckling!

- Hög efterfrågan på lokalt producerade livsmedel
- Företag på marknaden har vänt sina resultat
- Intresse för investeringar både inom primärproduktion och förädlingen

Tryck på  för att stänga helskärmen

# Vårrapport

- Läget i programmet per 31.3
- Sammanfattning av årsrapport
- Information

# Fokusområde 1 A och

1

Tryck på  för att stänga helskärmen

- Innovation, samarbete, utveckling av kunskap på landsbygden och livslångt lärande
- 108 098 beviljat för kurser, 98 % av budget, 48 % utbetalt
- 65 595 beviljat för rådgivning, 27 % av 240 000
- Stort intresse att arrangera kurser
- Ekonomirådivningen har gått bra

# Fokusområde 2A

Tryck på Esc för att stänga helskärmen

- Konkurrenskraft jordbruk
- Totalt 5 607 000 euro, 94,5 % av budget
- Kraftig återhämtning
- Starkare konjunktur har påverka positivt
- Fortsatt intresse för bevattning
- Investeringarna som görs stöder hela livsmedelsklustret
- Små pengar kvar nu




Tryck på  för att stänga helskärmen

## Fokusområde 2B

- Underlätta inträdet till sektorn, startstöd
- Beviljat 900 000, 100 % av budget, 25 stöd
- 720 000 euro utbetalt (80 %)
- Alla startstöd beviljade




Tryck på  för att stänga helskärmen

## Fokusområde 3A

- Integrera livsmedelskedjan, livsmedelsförädling
- Beviljat 2 999 000 euro, 94 % av av budget
- 2 798 000 utbetalt, 87,5 %
- Positiv konjunkturutveckling
- Investeringar att vänta

# Fokusområde 4 A, B och

Tryck på  för att stänga helskärmen

- Biologisk mångfald, vattenförvaltning och markskötsel
- Miljöersättning, kompensationsbidrag och eko
- Miljö utbetalt 96 %
- Eko utbetalt 93 %
- LFA utbetalt 99,8 %
- Genomförandet enligt plan
- Slutbetalningar kvar i maj och juni

Tryck på  för att stänga helskärmen

- Miljö- och ekoåtaganden från 2015 förlängts för att passa in med den nya perioden
- Nya ettåriga åtagande ingicks för de som fullföljt femåriga åtaganden
- Totalt 52 nya åtaganden
- Trots detta minskar totala antalet som ansöker om arealstöd, från 400 till 382 st.



Fo Tryck på Esc för att stänga helskärmen B

- Främja lokal utveckling, leader
- 1 394 000 beviljat, 103 % av totalt 1 344 000, anpassat för återbokningar
- 766 000 euro utbetalt, 57 %
- Utbetalningarna släpar något på grund av att många projekt väntar till slutredovisning
- Flera projekt sinkas av Covid-19
- Leaderpärla i Finland

Tryck på **Esc** för att stänga helskärmen

## Sammantaget

- Bra genomförande i programmet
- M01, kurser 98 %
- M02, rådgivning 27 %
- M04, investering jordbruk 94,5 %
- M04, investering livsmedel 94 %
- M06, startstöd, 100 %
- M10, ca 100 %
- M11, nästan 100 %,
- M13, 100 %
- M19, Leader 100 %
- Totalt 98 % beviljat och 91 % utbetalt

område 4 A, B och

mångfald,  
valtning och markskötsel  
ttning,  
tionsbidrag och eko  
betalt 96 %  
talt 93 %  
talt 99,8 %  
örandet enligt plan  
ningar kvar i maj och juni

### Fokusområde 3A

- Integrera livsmedelskedjan,  
livsmedelsförädling
- Beviljat 2 999 000 euro, 94 % av  
av budget
- 2 798 000 utbetalt, 87,5 %

Tryck på  för att stänga helskärmen

- Programperioden förlängd till 2022
- Behov av att börja använda de nya pengarna för inte tappa fart!

Tryck på  för att stänga helskärmen

## E-administration

- Systemen börjar bli färdigutvecklade lagom till förlängningsperioden
- Hyrrä för projektstöden och stödtillämpningen för arealstöd
- Löpande utveckling
- I princip alla stöd söks och administreras digitalt

### Information och publicitet

- Utmanande med traditionell information pga Covid
- Landskapsregeringens webb kärnan i informationspridning
- Ökad användning av sociala medier för att formidla information



Tryck på **Esc** för att stänga helskärmen

# Information och publicitet

- Utmanande med traditionell information pga Covid
- Landskapsregeringens webb kärnan i informationspridning
- Ökad användning av sociala medier för att förmedla information

Information och  
publicitet

kningsguide på youtube  
vi livesändning för att öka  
eten  
ellt infoblad,  
yrån informerar  
lda projekt



# Information och publicitet

Tryck på **Esc** för att stänga helskärmen

- Stödansökningsguide på youtube
- 2021 kör vi livesändning för att öka interaktiviteten
- Traditionellt infoblad, jordbruksbyrån informerar
- Lyft enskilda projekt



Tryck på  för att stänga helskärmen

# Sammanfattning

- Bra genomförande
- Åtgärder som släpat efter har nästan kommit i fatt
- Viktigt att vi snabbt kommer i gång nästa år för att trygga kontinuitet

# Ålands landsbygdsutvecklingsprogram 2014-2020

Tryck på **Esc** för att stänga helskärmen

## Genomförandet av programmet

- Vi har 9 åtgärder inom 9 fokusområden
- Total programram 58 miljoner varav 55,5 miljoner delfinansierat
- Största åtgärd kompensationsbidrag, 24,5 milj. sedan
- miljöersättning 12,5 milj.
- inv. i fysiska tillgångar 9,5 milj.
- ekologiskt prod. 7,1 milj.
- Leader 1,6 milj.
- startstöd 0,9 milj.
- rådgivning och kurser 0,35 milj.
- tekniskt stöd 1,3 milj.

## Nulägesanalys

4.5.2021

- Läget i programområdet
- Läget i programmet
- Årsrapport
- Kommunikation

## E administration

- Systemen börjar bli färdigutvecklade lagom till förlängningsperioden
- Hyrrä för projektstöden och stödtillämpningen för arealstöd
- Löpande utveckling
- I princip alla stöd söks och administreras digitalt

Europeiska jordbruksfonden för landsbygdsutveckling: Europa investerar i landsbygdsområden



## Sammanfattning

- Bra genomförande
- Åtgärder som släpat efter har nästan kommit i fatt
- Viktigt att vi snabbt

**Årlig genomföranderapport för målet Investering för tillväxt och sysselsättning  
DEL A****IDENTIFIERING AV DEN ÅRLIGA GENOMFÖRANDERAPPORTEN**

CCI	CCI
Rubrik	Entreprenörskap och kompetens, Ålands strukturfondsprogram 2014-2020
Version	2020.0
Datum då övervakningskommittén godkänt rapporten	2021-maj-04

<b>IDENTIFIERING AV DEN ÅRLIGA GENOMFÖRANDE RAPPORTEN .....</b>	<b>1</b>
<b>2. ÖVERSIKT ÖVER GENOMFÖRANDET AV DET OPERATIVA PROGRAMMET (artiklarna 50.2 och 111.3 a i förordning (EU) nr 1303/2013) .....</b>	<b>4</b>
2.1. Central information om genomförandet av det operativa programmet för det aktuella året, inklusive uppgifter om finansieringsinstrument, med avseende på ekonomiska uppgifter och indikatorer .....	4
<b>3. GENOMFÖRANDE AV INSATSONOMRÅDET (artikel 50.2 i förordning (EU) nr 1303/2013) .....</b>	<b>7</b>
3.1. Översikt över genomförandet .....	7
3.2. Gemensamma och programspecifika indikatorer (artikel 50.2 i förordning (EU) nr 1303/2013) .....	9
Tabell 3A: Gemensamma och programspecifika aktivitetsindikatorer för Eruf och sammanhållningsfonden (per insatsområde, investeringsprioritering, uppdelat per regionkategori för Eruf) - 1 / 1b .....	9
Tabell 3A: Gemensamma och programspecifika aktivitetsindikatorer för Eruf och sammanhållningsfonden (per insatsområde, investeringsprioritering, uppdelat per regionkategori för Eruf) - 1 / 3d .....	15
Tabell 2A : Gemensamma resultatindikatorer för ESF (per insatsområde, investeringsprioritering och regionkategori). Uppgifter om alla gemensamma ESF-resultatindikatorer (med och utan mål) ska rapporteras uppdelade efter kön. För ett insatsområde för tekniskt stöd rapporteras bara de gemensamma indikatorer som ett mål satts upp för. - 2 / 8i .....	22
Tabell 2C : Programspecifika resultatindikatorer för ESF och sysselsättningsinitiativet för unga .....	24
Tabell 4A : Gemensamma aktivitetsindikatorer för ESF och sysselsättningsinitiativet för unga - 2 / 8i .....	26
Tabell 4B: Programspecifika aktivitetsindikatorer för ESF och sysselsättningsinitiativet för unga - 2 .....	29
Tabell 2A : Gemensamma resultatindikatorer för ESF (per insatsområde, investeringsprioritering och regionkategori). Uppgifter om alla gemensamma ESF-resultatindikatorer (med och utan mål) ska rapporteras uppdelade efter kön. För ett insatsområde för tekniskt stöd rapporteras bara de gemensamma indikatorer som ett mål satts upp för. - 2 / 9i .....	30
Tabell 2C : Programspecifika resultatindikatorer för ESF och sysselsättningsinitiativet för unga .....	32
Tabell 4A : Gemensamma aktivitetsindikatorer för ESF och sysselsättningsinitiativet för unga - 2 / 9i .....	33
Tabell 4B: Programspecifika aktivitetsindikatorer för ESF och sysselsättningsinitiativet för unga - 2 .....	36
Tabell 2A : Gemensamma resultatindikatorer för ESF (per insatsområde, investeringsprioritering och regionkategori). Uppgifter om alla gemensamma ESF-resultatindikatorer (med och utan mål) ska rapporteras uppdelade efter kön. För ett insatsområde för tekniskt stöd rapporteras bara de gemensamma indikatorer som ett mål satts upp för. - 2 / 10iii .....	36
Tabell 2C : Programspecifika resultatindikatorer för ESF och sysselsättningsinitiativet för unga .....	38
Tabell 4A : Gemensamma aktivitetsindikatorer för ESF och sysselsättningsinitiativet för unga - 2 / 10iii .....	39
Tabell 4B: Programspecifika aktivitetsindikatorer för ESF och sysselsättningsinitiativet för unga - 2 .....	42
Tabell 2A : Gemensamma resultatindikatorer för ESF (per insatsområde, investeringsprioritering och regionkategori). Uppgifter om alla gemensamma ESF-resultatindikatorer (med och utan mål) ska rapporteras uppdelade efter kön. För ett insatsområde för tekniskt stöd rapporteras bara de gemensamma indikatorer som ett mål satts upp för. - 2 / 10iv .....	43
Tabell 2C : Programspecifika resultatindikatorer för ESF och sysselsättningsinitiativet för unga .....	44
Tabell 4A : Gemensamma aktivitetsindikatorer för ESF och sysselsättningsinitiativet för unga - 2 / 10iv .....	46
Tabell 4B: Programspecifika aktivitetsindikatorer för ESF och sysselsättningsinitiativet för unga - 2 .....	49
Tabell 4A : Gemensamma aktivitetsindikatorer för ESF och sysselsättningsinitiativet för unga - 3 .....	49
Tabell 4B: Programspecifika aktivitetsindikatorer för ESF och sysselsättningsinitiativet för unga - 3 .....	50
Tabell 3B: Antal företag som får stöd från det operativa programmet exklusive multipla bidrag till samma företag .....	50
Tabell 5: Uppgifter om delmål och mål som fastställs i resultatramen .....	50
3.4. Ekonomiska uppgifter (artikel 50.2 i förordning (EU) nr 1303/2013) .....	52
Tabell 6: Finansiella uppgifter på insatsområdes- och programnivå .....	52
Tabell 7: Uppdelning av de kumulativa ekonomiska uppgifterna efter insatskategori för Eruf, ESF och Sammanhållningsfonden (artikel 112.1 och 2.5 i förordning (EU) nr 1303/2013 och artikel 5 i förordning (EU) nr 1304/2013) .....	53
Tabell 8: Utnyttjande av korsfinansiering .....	55
Tabell 9: Kostnader för insatser som genomförts utanför programområdet (Eruf och Sammanhållningsfonden inom målet Investering för tillväxt och sysselsättning) .....	55
Tabell 10: Utgifter som uppstått utanför unionen (ESF) .....	56
<b>4. UTVÄRDERINGSSAMMANFATTNING .....</b>	<b>57</b>
<b>6 PROBLEM SOM PÅVERKAR PROGRAMMETS RESULTAT OCH ÅTGÄRDER SOM VIDTAGITS (artikel 50.2 i förordning (EU) nr 1303/2013) .....</b>	<b>57</b>
<b>7. SAMMANFATTNING FÖR ALLMÄNHETEN .....</b>	<b>60</b>
<b>8. RAPPORT OM GENOMFÖRANDE AV FINANSIERINGSINSTRUMENT .....</b>	<b>62</b>
Offentligt riskkapital med finansiering från europeiska regionala utvecklingsfonden (Eruf) .....	62
<i>Investeringar i eget kapital eller därmed likställt kapital</i> .....	64

<b>9. Valfritt för den rapport som ska lämnas 2016, gäller inte övriga lätta rapporter: ÅTGÄRDER SOM VIDTAGITS FÖR ATT UPPFYLLA FÖRHANDSVILLKOREN.....</b>	<b>67</b>
<b>10. FRAMSTEG SOM GJORTS NÄR DET GÄLLER FÖRBEREDELSENA OCH GENOMFÖRANDET AV STÖRRE PROJEKT OCH GEMENSAMMA HANDLINGSPLANER (artiklarna 101 h och 111.3 i förordning (EU) nr 1303/2013).....</b>	<b>67</b>
10.1. Större projekt.....	67
10.2. Gemensamma handlingsplaner.....	67
<b>11. BEDÖMNING AV GENOMFÖRANDET AV DET OPERATIVA PROGRAMMET (artiklarna 50.4 och 111.4 i förordning (EU) nr 1303/2013).....</b>	<b>68</b>
11.1. Uppgifter i del A och programmets mål (artikel 50.4 i förordning (EU) nr 1303/2013).....	68
11.2. Särskilda åtgärder som vidtagits för att främja jämställdhet och förebygga diskriminering, särskilt vad gäller tillgänglighet för personer med funktionsnedsättning, och bestämmelser som införts för att integrera ett jämställdhetsperspektiv i det operativa programmet och i insatserna (artiklarna 50.4 och 111.4 andra stycket e i förordning (EU) nr 1303/2013).....	68
11.3. Hållbar utveckling (artiklarna 50.4 och 111.4 andra stycket f i förordning (EU) nr 1303/2013).....	68
11.4. Rapportering av stöd till klimatförändringsmålen (artikel 50.4 i förordning (EU) nr 1303/2013).....	68
11.5. Partnerns roll i genomförandet av programmet.....	68
<b>12. OBLIGATORISK INFORMATION OCH BEDÖMNING ENLIGT ARTIKEL 111.4 FÖRSTA STYCKET a OCH b i FÖRORDNING (EU) NR 1303/2013 .....</b>	<b>69</b>
12.1. Framsteg när det gäller genomförandet av utvärderingsplanen och uppföljningen av resultaten av utvärderingarna.....	69
12.2. Resultaten av fondernas informations- och offentlighetsåtgärder som genomförts inom kommunikationsstrategin.....	69
<b>13. ÅTGÄRDER SOM VIDTAGITS FÖR ATT UPPFYLLA FÖRHANDSVILLKOREN (artikel 50.4 i förordning (EU) nr 1303/2013). (Får inkluderas i den rapport som ska lämnas in 2016, se punkt 9 ovan. Krävs i den rapport som ska lämnas in 2017.) Alternativ: framstegsrapport .....</b>	<b>69</b>
<b>14. YTTERLIGARE UPPGIFTER SOM KAN LÄGGAS TILL BEROENDE PÅ DET OPERATIVA PROGRAMMETS INNEHÅLL OCH MÅL (artikel 111.4 andra stycket a, b, c, d, g och h i förordning (EU) nr 1303/2013).....</b>	<b>69</b>
14.1. Framsteg när det gäller genomförandet av det integrerade tillvägagångssättet för territoriell utveckling, inklusive utveckling av territorier med permanenta eller allvarliga naturbetingade och demografiska nackdelar, integrerade territoriella investeringar, hållbar stadsutveckling och lokalt ledd utveckling inom det operativa programmet.....	69
14.2. Framsteg när det gäller genomförandet av åtgärder för att öka kapaciteten hos medlemsstaternas myndigheter och stödmottagarna att förvalta och utnyttja fonderna.....	69
14.3. Framsteg när det gäller genomförandet av interregionala och transnationella åtgärder .....	69
14.4. I tillämpliga fall, bidrag till makroregionala strategier och havsområdesstrategier .....	69
EUSBSR .....	70
14.5. Framsteg när det gäller genomförandet av åtgärder inom social innovation, om så är lämpligt.....	71
14.6. Framsteg när det gäller genomförandet av åtgärder för att beakta de särskilda behoven i områden med störst fattigdom eller hos målgrupper som är särskilt utsatta för diskriminering på grund av fattigdom eller för social utestängning, med särskilt beaktande av marginaliserade befolkningsgrupper samt personer med funktionsnedsättning, långtidsarbetslösa och ungdomar som inte arbetar, och om lämpligt, de ekonomiska medel som använts .....	71
<b>15. EKONOMISKA UPPGIFTER PÅ INSATSOMRÅDES- OCH PROGRAMNIVÅ (artiklarna 21.2 och 22.7 i förordning (EU) nr 1303/2013).....</b>	<b>71</b>
<b>16. SMART OCH HÅLLBART TILLVÄXT FÖR ALLA (alternativ: framstegsrapport).....</b>	<b>71</b>
<b>17. PROBLEM SOM PÅVERKAR PROGRAMMETS RESULTAT OCH ÅTGÄRDER SOM VIDTAGITS – RESULTATRAM (artikel 50.2 i förordning (EU) nr 1303/2013).....</b>	<b>72</b>
<b>Dokument .....</b>	<b>73</b>
<b>Senaste valideringsresultat.....</b>	<b>74</b>

## 2. ÖVERSIKT ÖVER GENOMFÖRANDET AV DET OPERATIVA PROGRAMMET (ARTIKLARNA 50.2 OCH 111.3 A I FÖRORDNING (EU) NR 1303/2013)

### 2.1. Central information om genomförandet av det operativa programmet för det aktuella året, inklusive uppgifter om finansieringsinstrument, med avseende på ekonomiska uppgifter och indikatorer.

Programmet omfattar sammanlagt 10,049 miljoner euro efter en mindre ökning av budgeten vilken godkändes av kommissionen i december 2017. Programmet finansieras från fonderna (Eruf och ESF) och Ålands landskapsregering till lika stora delar. Under början av år 2020 godkände kommissionen förvaltningsmyndighetens förslag att ta bort vissa känsliga data från programmets övervakning (s.k. hushållsindikatorer) vilket berör den del av programmet som delfinansieras från ESF.

#### *Insatsområde Entreprenörskap och innovation (Eruf)*

När programmet utformades definierades Ålands mest angelägna utmaningar i näringslivet till att bredda forsknings- och innovationsbasen samt att diversifiera näringslivet och stimulera uppkomsten av tillväxtorienterade och konkurrenskraftiga företag. 80 procent av regionalfondens tilldelade resurser riktades mot det särskilda målet *Att främja affärsutveckling, tillväxt och innovationer (Eruf)*. Återstående 20 procent tilldelades det särskilda målet *Att främja konkurrenskraft hos små och medelstora företag (Eruf)*.

Budgeten på 4,645 miljoner euro är uppbunden i sin helhet. Under året har nya finansieringsbeslut för projektfinansiering utöver de som redan under tidigare år erhållit finansiering inte beviljats. Kapitalbasen på 3,019 miljoner euro som öronmärkts för finansieringsinstrumentet har i sin helhet överförs (lån) till ett riskkapitalbolag som förvaltare av instrumentet. Finansieringsinstrumentets portfölj består av ägarkapital eller lån som motsvarar ägarkapital i små och medelstora företag.

Sammanlagt 3,665 miljoner euro (79 procent) är allokerat till fyra projekt och 12 slutliga mottagare av riskkapital. Den återstående programfinansieringen finns inom FI för investeringar. Styrelsen för riskkapitalbolaget har under juni 2020 beslutat om att tilläggsinvestera i två företag.

Sammanlagt har riskkapitalbolagets styrelse beslutat om investeringsmandat på 1,858 miljoner euro varav 1,184 miljoner euro verkställts till slutliga mottagare (portföljbolag). Riskkapitalbolaget har under året gjort exit i två av de investerade portföljbolagen till ett sammanlagt belopp om 0,060 miljoner euro. Vid utgången av år 2020 uppgår de totala betalningarna med projektstöden inräknat till 2,813 miljoner euro, vilket motsvarar 61 procent av budgeten. Betalningsgraden för projektstöden (fyra projekt) uppgår till 89 procent och för finansieringsinstrumentet (11 investeringar inklusive förvaltningsarvoden 2016-2019) till 45 procent.

#### *Att främja affärsutveckling, tillväxt och innovationer (Eruf)*

Inom det särskilda målet förväntas insatserna generera tillväxt och ökad innovationsbenägenhet i små och medelstora företag. De hittills redovisade aktiviteterna och uppföljningen av indikatorerna



visar att antalet företag som fått nytta av programfinansieringen har uppnåtts. Insatserna har även bidragit till att stöda företagen att utveckla nya produkter/processer/tjänster för företaget samt bidragit till ökad sysselsättning. Måluppfyllelsen för antalet företag som avser introducera nya produkter/processer/tjänster för marknaden och antal företag som erhållit annat stöd än bidrag (riskkapital) har i dagsläget en lägre grad av måluppfyllelse. Antalet nyföretagare har överträffat målsättningen.

#### *Att främja konkurrenskraft hos små och medelstora företag (Eruf)*

Inom det särskilda målet har ett mycket stort antal företag erbjudits olika former av proaktiva insatser i syfte att inspirera till entreprenörskap men även mer riktade stödtjänster inom ett flerårigt ramprojekt. Erfarenheterna visar att det funnits en stor efterfrågan på företagsrådgivning i uppstartfasen och under år 2020 har det i samband med Covid 19 pandemin ytterligare erbjudits specifik rådgivning för företag i behov av att ansöka om stöd för rörelsekapital. Utbudet och efterfrågan på mer tillväxtorienterade riktade stödtjänster för affärsutveckling har inte haft en lika framträdande roll delvis beroende på efterfrågan men även att det inte inom projektets ram funnits utrymme att bredda utbudet av specifika kompetenser som efterfrågas. Uppföljningen har påvisat att samtliga målsättningar har uppnåtts med ett undantag för antal företag som infört miljöledningssystem och energieffektiviseringsprogram. Inom ramen för den tillgängliga återstående programfinansieringen påbörjades ett grundarbete med syfte att utveckla energirådgivningstjänster inom ramen för energikontor på Åland och förberedelser med att lyfta fram Åland som ett möjligt testområde för smarta energisystem i ett stort landsomfattande projekt för en smart energiplattform. Efter projektets slut har det arbetet fortsatt inom ramen för projektet Smart Energy Åland <https://www.regeringen.ax/infrastruktur-kommunikationer/el-energi/projektet-smart-energy-aland>

#### *Insatsområde Delaktighet och kompetens (ESF)*

Genomförandet av insatsområdet påbörjades under 2015 med en då rätt låg arbetslöshet som var av strukturell art och ett tydligt behov av kompetenshöjning. Under 2019 så allting bra ut, företagen gick bra och det var brist på arbetskraft inom speciellt IT-området. Våren 2020 ändrades allt.

Plötsligt stod Åland med rekordhög arbetslöshet och allt stod still. Inom det särskilda målet *Minskad arbetslöshet med fokus på ungdomar och ökad rörlighet på arbetsmarknaden* slutfördes det enda pågående projektet samtidigt som det skissades på nya då arbetslösheten sköt i höjden. Inget nytt projekt startades dock.

Inom särskilda målet *Minskad risk för marginalisering* avslutades det pågående projektet där målet var att nå 150 deltagare, vilket skulle göra att målet antalet deltagare inom det här särskilda målet skulle uppnås. Antalet deltagare har också uppnåtts, dock inte antalet migranter. Inget nytt projekt påbörjades under året, men ett beslut om ett nytt projekt med start 2021 fattades.

Inom det tredje särskilda målet, *Uppgradering av kunskaper, färdigheter och kompetens hos arbetskraften*, pågick två projekt under året. Pandemin ställde dock till det framför allt det ena projektet som inte kunde genomföra de utbildningsinsatser som var planerade. Det projektet har ansökt om förlängning för att slutföras under 2021. Det andra projektet avbröt i förtid. Ett nytt projekt sökte om delfinansiering men inget beslut under 2020.

Inom det fjärde särskilda målet, *Flexibla och relevanta utbildningssystem*, är alla projekt avslutade.

De första utbetalningarna till slutmottagarna gjordes 2016 och totalt har drygt 3,3 miljoner euro betalats ut under åren 2016-2020, motsvarande 67 procent av budgeten.

Slutmålen gällande antalet deltagare har uppnåtts.

### 3. GENOMFÖRANDE AV INSATSOMRÅDET (ARTIKEL 50.2 I FÖRORDNING (EU) NR 1303/2013)

#### 3.1. Översikt över genomförandet

Id-nummer	Insatsområde	Sammanfattade uppgifter om viktiga händelser, betydande problem och vidtagna åtgärder under genomförandet av insatsområdet
1	Entreprenörskap och innovation	<p>Förvaltningsmyndigheten har under året fortsatt arbetet med att hitta en lösning för de medel som kommer att frigöras inom finansieringsinstrumentet efter utgången av år 2020 då tidsfristen löpt ut för att verkställa de investeringar bolagets styrelse hade beslutat om per den 20 juni 2019. Förvaltningsmyndigheten beslöt redan under år 2019 om en justerad investeringsperiod för finansieringsinstrumentet till följd av en allvarlig anmärkning gällande riskkapitalbolagets räkenskaper.</p> <p>Övervakningskommittén beslöt den 7 december 2020 ge förvaltningsmyndigheten fullmakt att färdigställa förslaget till programändring gällande omfördelning av resurser inom programmet för att kunna bevilja rörelsekapital (likviditetstöd) till SMF företag som drabbats av Covid 19-pandemin.</p> <p>Under året har två projekt fortsatt sitt arbete varav bägge förväntas avslutas under år 2021. De övriga två är redan avslutade. Förvaltningsmyndigheten konstaterar vilket redan noterades i årsrapporten 2019 svårigheten i att bedöma i vilken grad enskilda aktiviteter bidrar till måluppfyllelse av övervakningsindikatorerna. En bedömning av programmets mer långsiktiga effekter som kommer att ingå i programmets slututvärdering kommer att beakta de inrapporterade indikatorernas validitet i ett större sammanhang.</p>
2	Delaktighet och kompetens	<p>Förvaltningsmyndigheten har under året fortsatt arbetet med att betona indikatorer och att de rapporteras rätt.</p> <p>Under 2020 blev de flesta projekten tvungna att hålla paus och en del var tvungna att helt stänga igen under våren. Till sommaren öppnade samhället och då kunde projekten komma någorlunda igång igen.</p>
3	Tekniskt stöd	<p>För att finansiera en del av de administrativa utgifterna för programmets förvaltning och genomförande har programfinansiering för tekniskt stöd använts. Budgeten uppgår till 0,320 miljoner.</p> <p>Vid utgången av år 2020 är 80 % procent av budgeten euro förbrukad. 85 procent av det utbetalda stödet täcker administrativa utgifter för genomförande och övervakning i form av personalutgifter och kostnader för övervakningskommitténs arbete. Två personer är anställda med lön från tekniskt stöd, den ena av dem på deltid. 11 procent</p>

Id-nummer	Insatsområde	Sammanfattade uppgifter om viktiga händelser, betydande problem och vidtagna åtgärder under genomförandet av insatsområdet
		<p>av utgifterna är kostnader för utvärdering och resterande 4 procent kostnader för informations- och kommunikationsåtgärder.</p> <p>Regelverket uppmuntrar till kapacitetsuppbyggnad och utbildning med hjälp av tekniskt stöd. Under 2020 har följande utbildningar anordnats.</p> <ul style="list-style-type: none"> <li>- Jäv och antikorrupption (del 3) i landskapsregeringens utbildningspaket Grunder i god förvaltning anordnats. Utbildningen är tillgänglig digitalt.</li> <li>- E-utbildning om att förebygga, upptäcka och hantera korrupption (Sveriges kommuner och landsting).</li> <li>- Webinarium som anordnats av Sveriges nätverk om statsstöd. I maj och oktober 2020 behandlades statsstödrättsliga implikationer av Covid-19, möjliga stödåtgärder och erfarenheter.</li> <li>- Seminarium 10 juni 2020 kring FN-konventionen om rättigheter för personer med funktionsnedsättning som trädde i kraft 10.6.2016 och hur Åland uppfyller densamma (arrangör Ålands handikappförbund).</li> </ul> <p>Utgifterna för dessa har inte belastat den begränsade budgeten för tekniskt stöd utan finansierats med nationella medel.</p>

### 3.2. Gemensamma och programspecifika indikatorer (artikel 50.2 i förordning (EU) nr 1303/2013)

#### Andra prioriterade områden än tekniskt stöd

Insatsområde	1 - Entreprenörskap och innovation
Investeringsprioritering	1b - Främja företagsinvesteringar inom forskning och innovation och utveckla kopplingar och synergieffekter mellan företag, forsknings- och utvecklingscentrum och den högre utbildningssektorn, särskilt främjande av investering i produkt- och tjänsteutveckling, tekniköverföring, social innovation, miljöinnovation, offentliga tillämpningar, efterfrågestimulans, nätverk, kluster och öppen innovation genom smart specialisering, och stödja teknisk och tillämpad forskning, pilotverksamhet, tidiga produktvalideringsåtgärder och kapacitet för avancerad produktion och förstagångsproduktion, särskilt vad gäller viktig möjliggörande teknik och spridning av teknik för allmänna ändamål, samt främja investeringar som är nödvändiga för att främja krishanteringsförmågan inom hälso- och sjukvården

**Tabell 3A: Gemensamma och programspecifika aktivitetsindikatorer för Eruf och sammanhållningsfonden (per insatsområde, investeringsprioritering, uppdelat per regionkategori för Eruf) - 1 / 1b**

(1)	Id-nummer	Indikator	Mätenhet	Regionkategori	Målvärde (2023) totalt	Målvärde (2023) män	Målvärde (2023) kvinnor	2020 Summa	2020 Män	2020 Kvinnor	Synpunkter
F	CO01	Produktiv investering: Antal företag som får stöd	Företag	Mer utvecklade	25,00			49,00			Uppgifterna är preliminära resultat som rapporterats in till förvaltningsmyndigheten i samband med betalningsansökningar och rapportering från finansieringsinstrumentet offentligt riskkapital. Antalet företag överskrider programmets målsättning.
S	CO01	Produktiv investering: Antal företag som får stöd	Företag	Mer utvecklade	25,00			37,00			Det prognosticerade antalet företag inkluderar slutliga mottagare för riskkapital i enlighet med styrelsebeslut fattat av riskkapitalbolaget. Det betyder inte att riskkapital investeringen ännu är verkställd (betald). Det prognosticerade antalet företag som ingått i finansieringsansökningarna för projektstöden tillsammans med antalet slutmottagare för finansieringsinstrumentet överskrider programmets målsättning.

(1)	Id-nummer	Indikator	Mätenhet	Regionkategori	Målvärde (2023) totalt	Målvärde (2023) män	Målvärde (2023) kvinnor	2020 Summa	2020 Män	2020 Kvinnor	Synpunkter
F	CO03	Produktiv investering: Antal företag som får annat ekonomiskt stöd än bidrag	Företag	Mer utvecklade	20,00			11,00			Uppgifterna bygger på den rapportering som ägaren av finansieringsinstrumentet lämnat in över antal slutmottagare som erhållit riskkapitalfinansiering.
S	CO03	Produktiv investering: Antal företag som får annat ekonomiskt stöd än bidrag	Företag	Mer utvecklade	20,00			12,00			Det förväntade antalet företag inkluderar slutliga mottagare för riskkapital i enlighet med styrelsebeslut fattat av riskkapitalbolaget.
F	CO04	Produktiv investering: Antal företag som får annat stöd än ekonomiskt	Företag	Mer utvecklade	10,00			38,00			Uppgifterna är preliminära resultat som rapporterats in till förvaltningsmyndigheten i samband med betalningsansökningar. De inrapporterade resultaten överstiger programmets målsättning och i ett projekt överstiger resultatet projektets egen prognostisering.
S	CO04	Produktiv investering: Antal företag som får annat stöd än ekonomiskt	Företag	Mer utvecklade	10,00			25,00			Det prognosticerade antalet företag som ingått i finansieringsansökningarna för projektstöden har överskridit programmets målsättning.
F	CO08	Produktiv investering: Sysselsättningsökning i företag som får stöd	heltidsekvivalenter	Mer utvecklade	10,00			71,05	31,85	39,20	Uppgifterna är preliminära resultat som rapporterats in till förvaltningsmyndigheten i samband med betalningsansökningar och rapportering från finansieringsinstrumentet offentligt riskkapital. Totalt 71,05 årsarbetsplatser överstiger programmets målsättning, varav 27 nya årsarbetsplatser hänförs till finansieringsinstrumentet.
S	CO08	Produktiv investering: Sysselsättningsökning i företag som får stöd	heltidsekvivalenter	Mer utvecklade	10,00			115,00			Förväntningarna på sysselsättningsökning är höga och i synnerhet inom

(1)	Id-nummer	Indikator	Mätenhet	Regionkategori	Målvärde (2023) totalt	Målvärde (2023) män	Målvärde (2023) kvinnor	2020 Summa	2020 Män	2020 Kvinnor	Synpunkter
											finansieringsinstrumentet bygger prognosticeringen på riskkapitalbolagets rapportering till förvaltningsmyndigheten.
F	CO27	Forskning, innovation: Privat investering som matchar offentligt stöd till innovations- eller FoU-projekt	euro	Mer utvecklade	3 100 000,00			1 788 152,50			Privat oberoende kapital som matchar offentlig finansiering i de investeringar som verkställts inom finansieringsinstrumentet.
S	CO27	Forskning, innovation: Privat investering som matchar offentligt stöd till innovations- eller FoU-projekt	euro	Mer utvecklade	3 100 000,00			2 037 484,28			Beräknad privat oberoende kapital som matchar offentlig finansiering och bygger på de styrelsebeslut som riskkapitalbolaget fattat.
F	CO28	Forskning, innovation: Antal företag som får stöd för att introducera för marknaden nya produkter	Företag	Mer utvecklade	25,00			19,00			Uppgifterna är preliminära resultat som är rapporterat till förvaltningsmyndigheten i samband med betalningsansökningar och rapportering från finansieringsinstrumentet offentligt riskkapital.
S	CO28	Forskning, innovation: Antal företag som får stöd för att introducera för marknaden nya produkter	Företag	Mer utvecklade	25,00			30,00			De förväntade resultaten utifrån inlämnade finansieringsansökningar för projektstöden överträffar programmets uppställda målsättning.
F	CO29	Forskning, innovation: Antal företag som får stöd för att introducera för företaget nya produkter	Företag	Mer utvecklade	25,00			40,00			Uppgifterna är preliminära resultat som rapporterats in till förvaltningsmyndigheten i samband med betalningsansökningar och rapportering från finansieringsinstrumentet offentligt riskkapital. Resultatet överträffar programmets målsättning och för ett projektstöd överträffar resultatet den egna prognosen.
S	CO29	Forskning, innovation: Antal företag som får	Företag	Mer utvecklade	25,00			32,00			De förväntade resultaten utifrån inlämnade finansieringsansökningar

(1)	Id-nummer	Indikator	Mätenhet	Regionkategori	Målvärde (2023) totalt	Målvärde (2023) män	Målvärde (2023) kvinnor	2020 Summa	2020 Män	2020 Kvinnor	Synpunkter
		stöd för att introducera för företaget nya produkter									för projektstöden överträffar programmets uppställda målsättning.
F	2	Projekt för samverkan mellan näringsliv och högskola	Antal	Mer utvecklade	2,00			2,00			
S	2	Projekt för samverkan mellan näringsliv och högskola	Antal	Mer utvecklade	2,00			2,00			
F	3	Blivande nyföretagare i en företagskuvös	Antal	Mer utvecklade	10,00			28,00			Uppgifterna är preliminära resultat som rapporterats in till förvaltningsmyndigheten i samband med betalningsansökningar.
S	3	Blivande nyföretagare i en företagskuvös	Antal	Mer utvecklade	10,00			20,00			De förväntade resultatet utifrån inlämnad finansieringsansökan överträffar programmets uppställda målsättning.

(1) S = kumulativt värde – utfall som ska levereras genom utvalda insatser [prognos ska tillhandahållas av stödmottagarna], F = kumulativt värde – utfall som ska levereras genom insatser [faktiskt resultat]

(1)	Id-nummer	Indikator	2019 Summa	2019 Män	2019 Kvinnor	2018 Summa	2018 Män	2018 Kvinnor	2017 Summa	2017 Män	2017 Kvinnor
F	CO01	Produktiv investering: Antal företag som får stöd	45,00			33,00			23,00		
S	CO01	Produktiv investering: Antal företag som får stöd	37,00			35,00			32,00		
F	CO03	Produktiv investering: Antal företag som får annat ekonomiskt stöd än bidrag	10,00			7,00			5,00		
S	CO03	Produktiv investering: Antal företag som får annat ekonomiskt stöd än bidrag	12,00			10,00			7,00		
F	CO04	Produktiv investering: Antal företag som får annat stöd än ekonomiskt	35,00			26,00			18,00		
S	CO04	Produktiv investering: Antal företag som får annat stöd än ekonomiskt	25,00			25,00			25,00		
F	CO08	Produktiv investering: Sysselsättningsökning i företag som får stöd	44,35	16,35	28,00	29,85	9,85	20,00	8,00	2,00	6,00
S	CO08	Produktiv investering: Sysselsättningsökning i företag som får stöd	115,00			63,00			51,00		



(1)	<b>Id-nummer</b>	<b>Indikator</b>	<b>2019 Summa</b>	<b>2019 Män</b>	<b>2019 Kvinnor</b>	<b>2018 Summa</b>	<b>2018 Män</b>	<b>2018 Kvinnor</b>	<b>2017 Summa</b>	<b>2017 Män</b>	<b>2017 Kvinnor</b>
F	CO27	Forskning, innovation: Privat investering som matchar offentligt stöd till innovations- eller FoU-projekt	1 514 432,50			892 613,00			865 300,00		
S	CO27	Forskning, innovation: Privat investering som matchar offentligt stöd till innovations- eller FoU-projekt	2 037 484,28			1 130 150,00			920 150,00		
F	CO28	Forskning, innovation: Antal företag som får stöd för att introducera för marknaden nya produkter	16,00			10,00			8,00		
S	CO28	Forskning, innovation: Antal företag som får stöd för att introducera för marknaden nya produkter	30,00			26,00			25,00		
F	CO29	Forskning, innovation: Antal företag som får stöd för att introducera för företaget nya produkter	35,00			23,00			13,00		
S	CO29	Forskning, innovation: Antal företag som får stöd för att introducera för företaget nya produkter	32,00			30,00			27,00		
F	2	Projekt för samverkan mellan näringsliv och högskola	2,00			2,00			2,00		
S	2	Projekt för samverkan mellan näringsliv och högskola	2,00			2,00			2,00		
F	3	Blivande nyföretagare i en företagskuvös	25,00			19,00			12,00		
S	3	Blivande nyföretagare i en företagskuvös	20,00			20,00			20,00		

(1)	<b>Id-nummer</b>	<b>Indikator</b>	<b>2016 Summa</b>	<b>2016 Män</b>	<b>2016 Kvinnor</b>	<b>2015 Summa</b>	<b>2015 Män</b>	<b>2015 Kvinnor</b>	<b>2014 Summa</b>	<b>2014 Män</b>	<b>2014 Kvinnor</b>
F	CO01	Produktiv investering: Antal företag som får stöd	17,00								
S	CO01	Produktiv investering: Antal företag som får stöd	27,00			25,00					
F	CO03	Produktiv investering: Antal företag som får annat ekonomiskt stöd än bidrag	2,00								
S	CO03	Produktiv investering: Antal företag som får annat ekonomiskt stöd än bidrag	2,00								
F	CO04	Produktiv investering: Antal företag som får annat stöd än ekonomiskt	15,00								
S	CO04	Produktiv investering: Antal företag som får annat stöd än ekonomiskt	25,00			25,00					
F	CO08	Produktiv investering: Sysselsättningsökning i företag som får stöd	3,00		3,00						
S	CO08	Produktiv investering: Sysselsättningsökning i företag som får stöd	20,00			22,00					
F	CO27	Forskning, innovation: Privat investering som matchar offentligt stöd till innovations- eller FoU-projekt	1 072 100,00								
S	CO27	Forskning, innovation: Privat investering som matchar offentligt stöd till innovations- eller FoU-projekt	450 150,00								
F	CO28	Forskning, innovation: Antal företag som får stöd för att introducera för marknaden nya produkter	6,00								

(1)	Id-nummer	Indikator	2016 Summa	2016 Män	2016 Kvinnor	2015 Summa	2015 Män	2015 Kvinnor	2014 Summa	2014 Män	2014 Kvinnor
S	CO28	Forskning, innovation: Antal företag som får stöd för att introducera för marknaden nya produkter	22,00			22,00					
F	CO29	Forskning, innovation: Antal företag som får stöd för att introducera för företaget nya produkter	8,00								
S	CO29	Forskning, innovation: Antal företag som får stöd för att introducera för företaget nya produkter	22,00			22,00					
F	2	Projekt för samverkan mellan näringsliv och högskola	2,00								
S	2	Projekt för samverkan mellan näringsliv och högskola	2,00			2,00					
F	3	Blivande nyföretagare i en företagskuvös	9,00								
S	3	Blivande nyföretagare i en företagskuvös	20,00			20,00					

Insatsområde	1 - Entreprenörskap och innovation
Investeringsprioritering	1b - Främja företagsinvesteringar inom forskning och innovation och utveckla kopplingar och synergieffekter mellan företag, forsknings- och utvecklingscentrum och den högre utbildningssektorn, särskilt främjande av investering i produkt- och tjänsteutveckling, tekniköverföring, social innovation, miljöinnovation, offentliga tillämpningar, efterfrågestimulans, nätverk, kluster och öppen innovation genom smart specialisering, och stödda teknisk och tillämpad forskning, pilotverksamhet, tidiga produktvalideringsåtgärder och kapacitet för avancerad produktion och förstagångsproduktion, särskilt vad gäller viktig möjliggörande teknik och spridning av teknik för allmänna ändamål, samt främja investeringar som är nödvändiga för att främja krishanteringsförmågan inom hälso- och sjukvården
Särskilt mål	1 - Att främja affärsutveckling, tillväxt och innovationer

Tabell 1: Resultatindikatorer för Eruf och sammanhållningsfonden (per insatsområde och särskilt mål) – gäller även insatsområden för tekniskt stöd

Id-nummer	Indikator	Mätenhet	Regionkategori	Utgångsvärde	Utgångsår	Målvärde 2023	2020 Summa	2020 Kvalitativa	Synpunkter
6	Förädlingsvärde per arbetstimme för valda branscher	Euro	Mer utvecklade	41,90	2010	54,20			Programmets utvärderare noterade i den första delrapporten att förädlingsvärdet per arbetad timme sjunkit till en ordentligt lägre nivå än utgångsvärdet för år 2009. I den andra delrapporten noterar utvärderarna, utifrån de senast tillgängliga siffrorna (från 2016) att förädlingsvärdet håller sig över referensvärdet för 2009 och har möjlighet att uppnå målvärdet.

Id-nummer	Indikator	2019 Summa	2019 Kvalitativa	2018 Summa	2018 Kvalitativa	2017 Summa	2017 Kvalitativa	2016 Summa	2016 Kvalitativa
6	Förädlingsvärde per arbetstimme för valda branscher			43,00				32,20	

Id-nummer	Indikator	2015 Summa	2015 Kvalitativa	2014 Summa	2014 Kvalitativa
6	Förädlingsvärde per arbetstimme för valda branscher				

Insatsområde	1 - Entreprenörskap och innovation
Investeringsprioritering	3d - Stödja kapaciteten för små och medelstora företag att satsa på tillväxt på regionala, nationella och internationella marknader och ägna sig åt innovationsprocesser

**Tabell 3A: Gemensamma och programspecifika aktivitetsindikatorer för Eruf och sammanhållningsfonden (per insatsområde, investeringsprioritering, uppdelat per regionkategori för Eruf) - 1 / 3d**

(1)	Id-nummer	Indikator	Mätenhet	Regionkategori	Målvärde (2023) totalt	Målvärde (2023) män	Målvärde (2023) kvinnor	2020 Summa	2020 Män	2020 Kvinnor	Synpunkter
F	CO01	Produktiv investering: Antal företag som får stöd	Företag	Mer utvecklade	50,00			536,00			Uppgifterna är preliminära resultat som rapporterats in till förvaltningsmyndigheten i samband med betalningsansökningar. Antalet företag överskrider programmets målsättning.
S	CO01	Produktiv investering: Antal företag som får stöd	Företag	Mer utvecklade	50,00			530,00			En medlemsförening för företag driver under åren 2016–2020 ett Eruf-projekt och har skapat en samlande enhet för rådgivning och affärsstöd för de åländska företagen. Projektet erbjuder ett brett utbud av tjänster allt ifrån starta eget-rådgivning till företagsrådgivning och affärsutveckling. Utöver detta erbjuds aktiviteter som föreläsningar, nätverksträffar, seminarier etc. Ett mycket stort antal av de åländska företagen och potentiella nyföretagare kommer därmed i kontakt med projektet. Konceptet med stor räckvidd av aktiviteter såväl långsiktiga som av mer engångskaraktär innebär att antalet företag långt överskrider programmets målsättningar.

(1)	Id-nummer	Indikator	Mätenhet	Regionkategori	Målvärde (2023) totalt	Målvärde (2023) män	Målvärde (2023) kvinnor	2020 Summa	2020 Män	2020 Kvinnor	Synpunkter
F	CO04	Produktiv investering: Antal företag som får annat stöd än ekonomiskt	Företag	Mer utvecklade	50,00			536,00			Uppgifterna är preliminära resultat som rapporterats in till förvaltningsmyndigheten i samband med betalningsansökningar. Antalet företag överskrider programmets målsättning.
S	CO04	Produktiv investering: Antal företag som får annat stöd än ekonomiskt	Företag	Mer utvecklade	50,00			530,00			En medlemsförening för företag driver under åren 2016–2020 ett Eruf-projekt och har skapat en samlade enhet för rådgivning och affärsstöd för de åländska företagen. Projektet erbjuder ett brett utbud av tjänster allt ifrån starta eget-rådgivning till företagsrådgivning och affärsutveckling. Utöver detta erbjuds aktiviteter som föreläsningar, nätverksträffar, seminarier etc. Ett mycket stort antal av de åländska företagen och potentiella nyföretagare kommer därmed i kontakt med projektet. Konceptet med stor räckvidd av aktiviteter såväl långsiktiga som av mer engångskaraktär innebär att antalet företag långt överskrider programmets målsättningar.
F	CO05	Produktiv investering: Antal nya företag som får stöd	Företag	Mer utvecklade	8,00			314,00			Uppgifterna är preliminära resultat som rapporterats in till förvaltningsmyndigheten i samband med betalningsansökningar. Antalet företag överskrider programmets målsättning.
S	CO05	Produktiv investering: Antal nya företag som får stöd	Företag	Mer utvecklade	8,00			300,00			En medlemsförening för företag driver under åren 2016–2020 ett Eruf-projekt och har skapat en samlade enhet för rådgivning och affärsstöd för de åländska företagen. Projektet erbjuder ett brett utbud av tjänster allt ifrån starta eget-

(1)	Id-nummer	Indikator	Mätenhet	Regionkategori	Målvärde (2023) totalt	Målvärde (2023) män	Målvärde (2023) kvinnor	2020 Summa	2020 Män	2020 Kvinnor	Synpunkter
											rådgivning till företagsrådgivning och affärsutveckling. Utöver detta erbjuds aktiviteter som föreläsningar, nätverksträffar, seminarier etc. Ett mycket stort antal av de åländska företagen och potentiella nyföretagare kommer därmed i kontakt med projektet. Konceptet med stor räckvidd av aktiviteter såväl långsiktiga som av mer engångskaraktär innebär att antalet företag långt överskrider programmets målsättningar.
F	CO08	Produktiv investering: Sysselsättningsökning i företag som får stöd	heltidsekvivalenter	Mer utvecklade	5,00			55,00			Uppgifterna är preliminära resultat som rapporterats in till förvaltningsmyndigheten i samband med betalningsansökningar. Antalet företag överskrider programmets målsättning.
S	CO08	Produktiv investering: Sysselsättningsökning i företag som får stöd	heltidsekvivalenter	Mer utvecklade	5,00			100,00			En medlemsförening för företag driver under åren 2016–2020 ett Eruf-projekt och har skapat en samlande enhet för rådgivning och affärsstöd för de åländska företagen. Projektet erbjuder ett brett utbud av tjänster allt ifrån starta eget-rådgivning till företagsrådgivning och affärsutveckling. Utöver detta erbjuds aktiviteter som föreläsningar, nätverksträffar, seminarier etc. Ett mycket stort antal av de åländska företagen och potentiella nyföretagare kommer därmed i kontakt med projektet. Konceptet med stor räckvidd av aktiviteter såväl långsiktiga som av mer engångskaraktär innebär att antalet företag långt överskrider programmets målsättningar.

(1)	Id-nummer	Indikator	Mätenhet	Regionkategori	Målvärde (2023) totalt	Målvärde (2023) män	Målvärde (2023) kvinnor	2020 Summa	2020 Män	2020 Kvinnor	Synpunkter
F	CO28	Forskning, innovation: Antal företag som får stöd för att introducera för marknaden nya produkter	Företag	Mer utvecklade	5,00			54,00			Uppgifterna är preliminära resultat som rapporterats in till förvaltningsmyndigheten i samband med betalningsansökningar. Resultatet överträffar programmets målsättning och för ett projekt överträffar resultatet stödmottagarens egen prognos.
S	CO28	Forskning, innovation: Antal företag som får stöd för att introducera för marknaden nya produkter	Företag	Mer utvecklade	5,00			20,00			En medlemsförening för företag driver under åren 2016–2020 ett Eruf-projekt och har skapat en samlande enhet för rådgivning och affärsstöd för de åländska företagen. Projektet erbjuder ett brett utbud av tjänster allt ifrån starta eget-rådgivning till företagsrådgivning och affärsutveckling. Utöver detta erbjuds aktiviteter som föreläsningar, nätverksträffar, seminarier etc. Ett mycket stort antal av de åländska företagen och potentiella nyföretagare kommer därmed i kontakt med projektet. Konceptet med stor räckvidd av aktiviteter såväl långsiktiga som av mer engångskaraktär innebär att antalet företag långt överskrider programmets målsättningar.
F	CO29	Forskning, innovation: Antal företag som får stöd för att introducera för företaget nya produkter	Företag	Mer utvecklade	15,00			107,00			Uppgifterna är preliminära resultat som rapporterats in till förvaltningsmyndigheten i samband med betalningsansökningar. Resultatet överträffar programmets målsättning och för ett projekt överträffar resultatet stödmottagarens egen prognos.
S	CO29	Forskning, innovation: Antal företag som får stöd för att	Företag	Mer utvecklade	15,00			52,00			En medlemsförening för företag driver under åren 2016–2020 ett Eruf-projekt och har skapat en

(1)	Id-nummer	Indikator	Mätenhet	Regionkategori	Målvärde (2023) totalt	Målvärde (2023) män	Målvärde (2023) kvinnor	2020 Summa	2020 Män	2020 Kvinnor	Synpunkter
		introducera för företaget nya produkter									samlade enhet för rådgivning och affärsstöd för de åländska företagen. Projektet erbjuder ett brett utbud av tjänster allt ifrån starta eget-rådgivning till företagsrådgivning och affärsutveckling. Utöver detta erbjuds aktiviteter som föreläsningar, nätverksträffar, seminarier etc. Ett mycket stort antal av de åländska företagen och potentiella nyföretagare kommer därmed i kontakt med projektet. Konceptet med stor räckvidd av aktiviteter såväl långsiktiga som av mer engångskaraktär innebär att antalet företag långt överskrider programmets målsättningar.
F	7	Företag som infört miljöledningssystem	Antal	Mer utvecklade	15,00			0,00			Målsättning inte uppnådd. Se förklaring i avsnitt 2 Översikt.
S	7	Företag som infört miljöledningssystem	Antal	Mer utvecklade	15,00			15,00			
F	8	Företag som infört energieffektiviseringsprogram	Antal	Mer utvecklade	30,00			0,00			Målsättning inte uppnådd. Se förklaring i avsnitt 2 Översikt.
S	8	Företag som infört energieffektiviseringsprogram	Antal	Mer utvecklade	30,00			30,00			

(1) S = kumulativt värde – utfall som ska levereras genom utvalda insatser [prognos ska tillhandahållas av stödmottagarna], F = kumulativt värde – utfall som ska levereras genom insatser [faktiskt resultat]

(1)	Id-nummer	Indikator	2019 Summa	2019 Män	2019 Kvinnor	2018 Summa	2018 Män	2018 Kvinnor	2017 Summa	2017 Män	2017 Kvinnor
F	CO01	Produktiv investering: Antal företag som får stöd	353,00			203,00			140,00		0,00
S	CO01	Produktiv investering: Antal företag som får stöd	530,00			530,00			530,00		
F	CO04	Produktiv investering: Antal företag som får annat stöd än ekonomiskt	353,00			203,00			138,00		
S	CO04	Produktiv investering: Antal företag som får annat stöd än ekonomiskt	530,00			530,00			530,00		
F	CO05	Produktiv investering: Antal nya företag som får stöd	231,00			119,00			73,00		
S	CO05	Produktiv investering: Antal nya företag som får stöd	300,00			300,00			300,00		

(1)	<b>Id-nummer</b>	<b>Indikator</b>	<b>2019 Summa</b>	<b>2019 Män</b>	<b>2019 Kvinnor</b>	<b>2018 Summa</b>	<b>2018 Män</b>	<b>2018 Kvinnor</b>	<b>2017 Summa</b>	<b>2017 Män</b>	<b>2017 Kvinnor</b>
F	CO08	Produktiv investering: Sysselsättningsökning i företag som får stöd	55,00			0,00			0,00		
S	CO08	Produktiv investering: Sysselsättningsökning i företag som får stöd	100,00			100,00			100,00		
F	CO28	Forskning, innovation: Antal företag som får stöd för att introducera för marknaden nya produkter	36,00			7,00			5,00		
S	CO28	Forskning, innovation: Antal företag som får stöd för att introducera för marknaden nya produkter	20,00			20,00			20,00		
F	CO29	Forskning, innovation: Antal företag som får stöd för att introducera för företaget nya produkter	102,00			43,00			36,00		
S	CO29	Forskning, innovation: Antal företag som får stöd för att introducera för företaget nya produkter	52,00			52,00			52,00		
F	7	Företag som infört miljöledningssystem	0,00			0,00			0,00		
S	7	Företag som infört miljöledningssystem	15,00			15,00			15,00		
F	8	Företag som infört energieffektiviseringsprogram	0,00			0,00			0,00		
S	8	Företag som infört energieffektiviseringsprogram	30,00			30,00			30,00		

(1)	<b>Id-nummer</b>	<b>Indikator</b>	<b>2016 Summa</b>	<b>2016 Män</b>	<b>2016 Kvinnor</b>	<b>2015 Summa</b>	<b>2015 Män</b>	<b>2015 Kvinnor</b>	<b>2014 Summa</b>	<b>2014 Män</b>	<b>2014 Kvinnor</b>
F	CO01	Produktiv investering: Antal företag som får stöd	28,00			0,00					
S	CO01	Produktiv investering: Antal företag som får stöd	280,00			250,00					
F	CO04	Produktiv investering: Antal företag som får annat stöd än ekonomiskt	28,00			0,00					
S	CO04	Produktiv investering: Antal företag som får annat stöd än ekonomiskt	280,00			250,00					
F	CO05	Produktiv investering: Antal nya företag som får stöd	13,00			0,00					
S	CO05	Produktiv investering: Antal nya företag som får stöd	250,00			250,00					
F	CO08	Produktiv investering: Sysselsättningsökning i företag som får stöd	0,00			0,00					
S	CO08	Produktiv investering: Sysselsättningsökning i företag som får stöd	100,00			100,00					
F	CO28	Forskning, innovation: Antal företag som får stöd för att introducera för marknaden nya produkter	1,00			0,00					
S	CO28	Forskning, innovation: Antal företag som får stöd för att introducera för marknaden nya produkter	50,00			50,00					
F	CO29	Forskning, innovation: Antal företag som får stöd för att introducera för företaget nya produkter	1,00			0,00					
S	CO29	Forskning, innovation: Antal företag som får stöd för att introducera för företaget nya produkter	52,00			50,00					



(1)	Id-nummer	Indikator	2016 Summa	2016 Män	2016 Kvinnor	2015 Summa	2015 Män	2015 Kvinnor	2014 Summa	2014 Män	2014 Kvinnor
F	7	Företag som infört miljöledningssystem	0,00			0,00					
S	7	Företag som infört miljöledningssystem	15,00			0,00					
F	8	Företag som infört energieffektiviseringsprogram	0,00			0,00					
S	8	Företag som infört energieffektiviseringsprogram	30,00			0,00					

Insatsområde	1 - Entreprenörskap och innovation
Investeringsprioritering	3d - Stödja kapaciteten för små och medelstora företag att satsa på tillväxt på regionala, nationella och internationella marknader och ägna sig åt innovationsprocesser
Särskilt mål	1 - Att främja konkurrenskraft hos små och medelstora företag (SMF)

Tabell 1: Resultatindikatorer för Eruf och sammanhållningsfonden (per insatsområde och särskilt mål) – gäller även insatsområden för tekniskt stöd

Id-nummer	Indikator	Mätenhet	Regionkategori	Utgångsvärde	Utgångsår	Målvärde 2023	2020 Summa	2020 Kvalitativa	Synpunkter
4	Förändrad omsättning i SMF	Euro	Mer utvecklade	1 255 434 000,00	2012	1 405 022 000,00			Statistikuppgift 2016, ÅSUB Utvärderarna noterar att i de små och medelstora företagen har omsättningen stigit avsevärt mellan de två rapporteringsåren 2016 och 2018 och kommer troligtvis att nå målvärdet innan programperiodens slut.
5	Förändrad sysselsättning (anställda) i SMF	Antal	Mer utvecklade	6 069,00	2012	6 200,00			Statistikuppgift 2016, Statistikcentralen Företags- och arbetsställeregister, ÅSUB. Utvärderarna konstaterar även att trots den allmänt positiva sysselsättningssituationen på Åland har sysselsättningen inom SMF inte utvecklats markant. Men de poängterar även svårigheten att dra slutsatser om projektens effekt från programmets resultatindikatorer. I hög utsträckning följer resultatindikatorerna de allmänna ekonomiska trenderna på Åland och programmets påverkan på dess utveckling är närmast bidragande.

Id-nummer	Indikator	2019 Summa	2019 Kvalitativa	2018 Summa	2018 Kvalitativa	2017 Summa	2017 Kvalitativa	2016 Summa	2016 Kvalitativa
4	Förändrad omsättning i SMF			1 400 561,00				1 361 845 580,00	
5	Förändrad sysselsättning (anställda) i SMF			5 567,00				5 552,00	

Id-nummer	Indikator	2015 Summa	2015 Kvalitativa	2014 Summa	2014 Kvalitativa
4	Förändrad omsättning i SMF				
5	Förändrad sysselsättning (anställda) i SMF				

Insatsområde	2 - Delaktighet och kompetens
Investeringsprioritering	8i - tillgång till anställning för arbetssökande och icke-förvärvsarbetande, inbegripet långtidsarbetslösa och personer långt från arbetsmarknaden, även genom lokala sysselsättningsinitiativ och stöd till arbetskraftens rörlighet

**Tabell 2A : Gemensamma resultatindikatorer för ESF (per insatsområde, investeringsprioritering och regionkategori). Uppgifter om alla gemensamma ESF-resultatindikatorer (med och utan mål) ska rapporteras uppdelade efter kön. För ett insatsområde för tekniskt stöd rapporteras bara de gemensamma indikatorer som ett mål satts upp för. - 2 / 8i**

Id-nummer	Indikator	Regionkategori	Gemensam aktivitetsindikator som använts som grund för fastställande av mål	Måttenhet för utgångsvärde och mål	Målvärde (2023)			Kumulativt värde			Måluppfyllelse			2020	
					Summa	Män	Kvinnor	Summa	Män	Kvinnor	Summa	Män	Kvinnor	Män	Kvinnor
CR01	icke-förvärvsarbetande som söker arbete efter avslutad åtgärd	Mer utvecklade						1,00	0,00	1,00				0,00	0,00
CR01	icke-förvärvsarbetande som söker arbete efter avslutad åtgärd	Mer utvecklade	CO03 icke-förvärvsarbetande	Antal	30,00	18,00	12,00	0,00	0,00	0,00	0,00	0,00	0,00	0,00	0,00
CR02	deltagare i utbildning efter avslutad åtgärd	Mer utvecklade		Antal	50,00	25,00	25,00	12,00	6,00	6,00	0,24	0,24	0,24	2,00	1,00
CR03	deltagare som erhåller en kvalifikation efter avslutad åtgärd	Mer utvecklade						24,00	12,00	12,00				0,00	0,00
CR04	Deltagare i sysselsättning, inklusive egenföretagare, efter avslutad åtgärd	Mer utvecklade						29,00	16,00	13,00				5,00	4,00
CR05	Missgynnade deltagare som söker arbete, studerar, erhåller en kvalifikation, deltar i sysselsättning, inklusive	Mer utvecklade						22,00	14,00	8,00				0,00	0,00

Id-nummer	Indikator	Regionkategori	Gemensam aktivitetsindikator som använts som grund för fastställande av mål	Måttenhet för utgångsvärde och mål	Målvärde (2023)			Kumulativt värde			Måluppfyllelse			2020	
					Summa	Män	Kvinnor	Summa	Män	Kvinnor	Summa	Män	Kvinnor	Män	Kvinnor
	egenföretagande, efter avslutad åtgärd														
CR06	deltagare i sysselsättning, inklusive egenföretagande, sex månader efter avslutad åtgärd	Mer utvecklade						20,00	12,00	8,00				6,00	2,00
CR06	deltagare i sysselsättning, inklusive egenföretagande, sex månader efter avslutad åtgärd	Mer utvecklade	CO01 Arbetslösa, inklusive långtidsarbetslösa	Antal	35,00	20,00	15,00	20,00	12,00	8,00	0,57	0,60	0,53	6,00	2,00
CR07	deltagare med förbättrad arbetsmarknadssituation sex månader efter avslutad åtgärd	Mer utvecklade						3,00	0,00	3,00				0,00	1,00
CR08	deltagare över 54 år i sysselsättning, inklusive egenföretagande, sex månader efter avslutad åtgärd	Mer utvecklade						0,00	0,00	0,00				0,00	0,00
CR09	missgynnade deltagare i sysselsättning, inklusive egenföretagande, sex månader efter avslutad åtgärd	Mer utvecklade						3,00	1,00	2,00				0,00	0,00

Id-nummer	Indikator	Regionkategori	2019		2018		2017		2016		2015		2014	
			Män	Kvinnor	Män	Kvinnor	Män	Kvinnor	Män	Kvinnor	Män	Kvinnor	Män	Kvinnor
CR01	icke-förvärvsarbetande som söker arbete efter avslutad åtgärd	Mer utvecklade	0,00	1,00	0,00	0,00	0,00	0,00	0,00	0,00	0,00	0,00	0,00	0,00
CR01	icke-förvärvsarbetande som söker arbete efter avslutad åtgärd	Mer utvecklade	0,00	0,00	0,00	0,00	0,00	0,00	0,00	0,00	0,00	0,00	0,00	0,00
CR02	deltagare i utbildning efter avslutad åtgärd	Mer utvecklade	0,00	2,00	2,00	2,00	0,00	0,00	2,00	1,00	0,00	0,00	0,00	0,00
CR03	deltagare som erhåller en kvalifikation efter avslutad åtgärd	Mer utvecklade	0,00	0,00	4,00	9,00	5,00	0,00	3,00	3,00	0,00	0,00	0,00	0,00
CR04	Deltagare i sysselsättning, inklusive egenföretagare, efter avslutad åtgärd	Mer utvecklade	1,00	3,00	6,00	3,00	3,00	2,00	1,00	1,00	0,00	0,00	0,00	0,00
CR05	Missgynnade deltagare som söker arbete, studerar, erhåller en kvalifikation, deltar i sysselsättning, inklusive egenföretagande, efter avslutad åtgärd	Mer utvecklade	0,00	0,00	6,00	3,00	5,00	2,00	3,00	3,00	0,00	0,00	0,00	0,00
CR06	deltagare i sysselsättning, inklusive egenföretagande, sex månader efter avslutad åtgärd	Mer utvecklade	2,00	1,00	1,00	2,00	3,00	3,00	0,00	0,00	0,00	0,00	0,00	0,00
CR06	deltagare i sysselsättning, inklusive egenföretagande, sex månader efter avslutad åtgärd	Mer utvecklade	2,00	1,00	1,00	2,00	3,00	3,00	0,00	0,00	0,00	0,00	0,00	0,00

Id-nummer	Indikator	Regionkategori	2019		2018		2017		2016		2015		2014	
			Män	Kvinnor	Män	Kvinnor	Män	Kvinnor	Män	Kvinnor	Män	Kvinnor	Män	Kvinnor
CR07	deltagare med förbättrad arbetsmarknadssituation sex månader efter avslutad åtgärd	Mer utvecklade	0,00	2,00	0,00	0,00	0,00	0,00	0,00	0,00	0,00	0,00	0,00	0,00
CR08	deltagare över 54 år i sysselsättning, inklusive egenföretagande, sex månader efter avslutad åtgärd	Mer utvecklade	0,00	0,00	0,00	0,00	0,00	0,00	0,00	0,00	0,00	0,00	0,00	0,00
CR09	missgynnade deltagare i sysselsättning, inklusive egenföretagande, sex månader efter avslutad åtgärd	Mer utvecklade	0,00	0,00	1,00	2,00	0,00	0,00	0,00	0,00	0,00	0,00	0,00	0,00

Insatsområde	2 - Delaktighet och kompetens
Investeringsprioritering	8i - tillgång till anställning för arbetssökande och icke-förvärvsarbetande, inbegripet långtidsarbetslösa och personer långt från arbetsmarknaden, även genom lokala sysselsättningsinitiativ och stöd till arbetskraftens rörlighet

**Tabell 2C : Programspecifika resultatindikatorer för ESF och sysselsättningsinitiativet för unga**

Id-nummer	Indikator	Regionkategorier	Måttenhet för indikatorn	Aktivitetsindikator som använts som grund för att fastställa mål	Måttenhet för utgångsvärde och mål	Målvärde (2023)			Måluppfyllelse			2020						
						Summa	Män	Kvinnor	Summa	Män	Kvinnor	Kumulativt värde			Totalt för året			Kvalitativa
												a	n	or	a	n	or	
05	Deltagare i utbildning som leder till en examen, en lärlingsutbildning eller en praktikplats 6 mån efter att de lämnat projektet	Mer utvecklade	Antal (Number)	CO01 Arbetslösa, inklusive långtidsarbetslösa	Antal	50,00	25,00	25,00	0,18	0,12	0,24	9,00	3,00	6,00	6,00	2,00	4,00	

Id-nummer	Indikator	Regionkategori	2019						2018							
			Kumulativt värde			Totalt för året			Kvalitativa	Kumulativt värde			Totalt för året			Kvalitativa
			Summa	Män	Kvinnor	Summa	Män	Kvinnor		Summa	Män	Kvinnor	Summa	Män	Kvinnor	
05	Deltagare i utbildning som leder till en examen, en lärlingsutbildning eller en praktikplats 6 mån efter att de lämnat projektet	Mer utvecklade	3,00	1,00	2,00	1,00	0,00	1,00		2,00	1,00	1,00	1,00	1,00	0,00	

Id-nummer	Indikator	Regionkategori	2017						2016							
			Kumulativt värde			Totalt för året			Kvalitativa	Kumulativt värde			Totalt för året			Kvalitativa
			Summa	Män	Kvinnor	Summa	Män	Kvinnor		Summa	Män	Kvinnor	Summa	Män	Kvinnor	
05	Deltagare i utbildning som leder till en examen, en lärlingsutbildning eller en praktikplats 6 mån efter att de lämnat projektet	Mer utvecklade	1,00	0,00	1,00	1,00	0,00	1,00		0,00	0,00	0,00	0,00	0,00	0,00	

Id-nummer	Indikator	Regionkategori	2015						2014							
			Kumulativt värde			Totalt för året			Kvalitativa	Kumulativt värde			Totalt för året			Kvalitativa
			Summa	Män	Kvinnor	Summa	Män	Kvinnor		Summa	Män	Kvinnor	Summa	Män	Kvinnor	
05	Deltagare i utbildning som leder till en examen, en lärlingsutbildning eller en praktikplats 6 mån efter att de lämnat projektet	Mer utvecklade	0,00	0,00	0,00	0,00	0,00	0,00		0,00	0,00	0,00	0,00	0,00	0,00	

Insatsområde	2 - Delaktighet och kompetens
Investeringsprioritering	8i - tillgång till anställning för arbetssökande och icke-förvärvsarbetande, inbegripet långtidsarbetslösa och personer långt från arbetsmarknaden, även genom lokala sysselsättningsinitiativ och stöd till arbetskraftens rörlighet

Tabell 4A : Gemensamma aktivitetsindikatorer för ESF och sysselsättningsinitiativet för unga - 2 / 8i

Id-nummer	Indikator	Regionkategori	Målvärde (2023)			Kumulativt värde			Måluppfyllelse			2020		
			Summa	Män	Kvinnor	Summa	Män	Kvinnor	Summa	Män	Kvinnor	Summa	Män	Kvinnor
CO01	Arbetslösa, inklusive långtidsarbetslösa	Mer utvecklade	110,00	55,00	55,00	90,00	59,00	31,00	0,82	1,07	0,56	6,00	4,00	2,00
CO02	långtidsarbetslösa	Mer utvecklade				19,00	13,00	6,00				2,00	2,00	0,00
CO03	icke-förvärvsarbetande	Mer utvecklade	40,00	20,00	20,00	10,00	7,00	3,00	0,25	0,35	0,15	0,00	0,00	0,00
CO04	icke-förvärvsarbetande som inte deltar i allmän eller yrkesinriktad utbildning	Mer utvecklade				0,00	0,00	0,00				0,00	0,00	0,00
CO05	anställda, inklusive egenföretagare	Mer utvecklade				3,00	0,00	3,00				0,00	0,00	0,00
CO06	under 25 år	Mer utvecklade	50,00	25,00	25,00	35,00	25,00	10,00	0,70	1,00	0,40	2,00	1,00	1,00
CO07	över 54 år	Mer utvecklade				8,00	6,00	2,00				0,00	0,00	0,00
CO08	över 54 år som är arbetslösa, inbegripet långtidsarbetslösa, eller icke förvärvsarbetande som inte deltar i allmän eller yrkesinriktad utbildning	Mer utvecklade				4,00	3,00	1,00				0,00	0,00	0,00
CO09	med primärskoleutbildning (ISCED 1) eller grundskoleutbildning (ISCED 2)	Mer utvecklade	100,00	50,00	50,00	31,00	19,00	12,00	0,31	0,38	0,24	1,00	1,00	0,00
CO10	med gymnasieutbildning (ISCED 3) eller eftergymnasial utbildning (ISCED 4)	Mer utvecklade	50,00	25,00	25,00	66,00	43,00	23,00	1,32	1,72	0,92	5,00	3,00	2,00
CO11	med högskoleutbildning (ISCED 5–8)	Mer utvecklade				6,00	4,00	2,00				0,00	0,00	0,00
CO15	migranter, deltagare med utländsk bakgrund, minoriteter (inklusive marginaliserade grupper som romer)	Mer utvecklade	50,00	25,00	25,00	13,00	8,00	5,00	0,26	0,32	0,20	0,00	0,00	0,00
CO16	personer med funktionsnedsättning	Mer utvecklade				28,00	15,00	13,00				2,00	2,00	0,00
CO17	andra missgynnade grupper	Mer utvecklade				56,00	36,00	20,00				0,00	0,00	0,00
CO18	hemlösa eller utestängda från bostadsmarknaden	Mer utvecklade				0,00	0,00	0,00				0,00	0,00	0,00
CO19	från landsbygdsområden	Mer utvecklade				103,00	66,00	37,00				6,00	4,00	2,00
CO20	antalet projekt som helt eller delvis genomförs av arbetsmarknadens parter eller icke-statliga organisationer	Mer utvecklade				2,00						0,00		
CO21	antalet projekt som inriktas på kvinnors varaktiga deltagande och avancemang i arbetslivet	Mer utvecklade				2,00						0,00		
CO22	antalet projekt som riktar sig till offentliga förvaltningar eller offentliga tjänster på nationell, regional eller lokal nivå	Mer utvecklade				0,00						0,00		

Id-nummer	Indikator	Regionkategori	Målvärde (2023)			Kumulativt värde			Måluppfyllelse			2020		
			Summa	Män	Kvinnor	Summa	Män	Kvinnor	Summa	Män	Kvinnor	Summa	Män	Kvinnor
CO23	antalet understödda mikroföretag, små och medelstora företag (inbegripet kooperativa företag och företag i den sociala ekonomin)	Mer utvecklade				0,00						0,00		
	Totalt antal deltagare					103,00						6,00		

Id-nummer	Indikator	Regionkategori	2019			2018			2017		
			Summa	Män	Kvinnor	Summa	Män	Kvinnor	Summa	Män	Kvinnor
CO01	Arbetslösa, inklusive långtidsarbetslösa	Mer utvecklade	17,00	13,00	4,00	33,00	22,00	11,00	13,00	8,00	5,00
CO02	långtidsarbetslösa	Mer utvecklade	3,00	3,00	0,00	0,00	0,00	0,00	0,00	0,00	0,00
CO03	icke-förvärvsarbetande	Mer utvecklade	6,00	4,00	2,00	4,00	3,00	1,00	0,00	0,00	0,00
CO04	icke-förvärvsarbetande som inte deltar i allmän eller yrkesinriktad utbildning	Mer utvecklade	0,00	0,00	0,00	0,00	0,00	0,00	0,00	0,00	0,00
CO05	anställda, inklusive egenföretagare	Mer utvecklade	2,00	0,00	2,00	1,00	0,00	1,00	0,00	0,00	0,00
CO06	under 25 år	Mer utvecklade	11,00	8,00	3,00	14,00	12,00	2,00	2,00	0,00	2,00
CO07	över 54 år	Mer utvecklade	2,00	1,00	1,00	2,00	2,00	0,00	2,00	1,00	1,00
CO08	över 54 år som är arbetslösa, inbegripet långtidsarbetslösa, eller icke förvärvsarbetande som inte deltar i allmän eller yrkesinriktad utbildning	Mer utvecklade	0,00	0,00	0,00	0,00	0,00	0,00	2,00	1,00	1,00
CO09	med primärskoleutbildning (ISCED 1) eller grundskoleutbildning (ISCED 2)	Mer utvecklade	7,00	5,00	2,00	12,00	7,00	5,00	4,00	2,00	2,00
CO10	med gymnasieutbildning (ISCED 3) eller eftergymnasial utbildning (ISCED 4)	Mer utvecklade	15,00	10,00	5,00	25,00	17,00	8,00	8,00	6,00	2,00
CO11	med högskoleutbildning (ISCED 5–8)	Mer utvecklade	3,00	2,00	1,00	1,00	1,00	0,00	1,00	0,00	1,00
CO15	migranter, deltagare med utländsk bakgrund, minoriteter (inklusive marginaliserade grupper som romer)	Mer utvecklade	0,00	0,00	0,00	8,00	5,00	3,00	1,00	0,00	1,00
CO16	personer med funktionsnedsättning	Mer utvecklade	0,00	0,00	0,00	5,00	3,00	2,00	10,00	6,00	4,00
CO17	andra missgynnade grupper	Mer utvecklade	0,00	0,00	0,00	22,00	16,00	6,00	13,00	8,00	5,00
CO18	hemlösa eller utestängda från bostadsmarknaden	Mer utvecklade	0,00	0,00	0,00	0,00	0,00	0,00	0,00	0,00	0,00
CO19	från landsbygdsområden	Mer utvecklade	25,00	17,00	8,00	38,00	25,00	13,00	13,00	8,00	5,00
CO20	antalet projekt som helt eller delvis genomförs av arbetsmarknadens parter eller icke-statliga organisationer	Mer utvecklade	0,00			0,00			1,00		
CO21	antalet projekt som inriktas på kvinnors varaktiga deltagande och avancemang i arbetslivet	Mer utvecklade	0,00			0,00			1,00		
CO22	antalet projekt som riktar sig till offentliga förvaltningar eller offentliga tjänster på nationell, regional eller lokal nivå	Mer utvecklade	0,00			0,00			0,00		
CO23	antalet understödda mikroföretag, små och medelstora företag (inbegripet kooperativa företag och företag i den sociala ekonomin)	Mer utvecklade	0,00			0,00			0,00		
	Totalt antal deltagare		25,00			38,00			13,00		

Id-nummer	Indikator	Regionkategori	2016			2015			2014		
			Summa	Män	Kvinnor	Summa	Män	Kvinnor	Summa	Män	Kvinnor

			Summa	Män	Kvinnor	Summa	Män	Kvinnor	Summa	Män	Kvinnor
CO01	Arbetslösa, inklusive långtidsarbetslösa	Mer utvecklade	21,00	12,00	9,00	0,00	0,00	0,00	0,00	0,00	0,00
CO02	långtidsarbetslösa	Mer utvecklade	14,00	8,00	6,00	0,00	0,00	0,00	0,00	0,00	0,00
CO03	icke-förvärvsarbetande	Mer utvecklade	0,00	0,00	0,00	0,00	0,00	0,00	0,00	0,00	0,00
CO04	icke-förvärvsarbetande som inte deltar i allmän eller yrkesinriktad utbildning	Mer utvecklade	0,00	0,00	0,00	0,00	0,00	0,00	0,00	0,00	0,00
CO05	anställda, inklusive egenföretagare	Mer utvecklade	0,00	0,00	0,00	0,00	0,00	0,00	0,00	0,00	0,00
CO06	under 25 år	Mer utvecklade	6,00	4,00	2,00	0,00	0,00	0,00	0,00	0,00	0,00
CO07	över 54 år	Mer utvecklade	2,00	2,00	0,00	0,00	0,00	0,00	0,00	0,00	0,00
CO08	över 54 år som är arbetslösa, inbegripet långtidsarbetslösa, eller icke förvärvsarbetande som inte deltar i allmän eller yrkesinriktad utbildning	Mer utvecklade	2,00	2,00	0,00	0,00	0,00	0,00	0,00	0,00	0,00
CO09	med primärskoleutbildning (ISCED 1) eller grundskoleutbildning (ISCED 2)	Mer utvecklade	7,00	4,00	3,00	0,00	0,00	0,00	0,00	0,00	0,00
CO10	med gymnasieutbildning (ISCED 3) eller eftergymnasial utbildning (ISCED 4)	Mer utvecklade	13,00	7,00	6,00	0,00	0,00	0,00	0,00	0,00	0,00
CO11	med högskoleutbildning (ISCED 5–8)	Mer utvecklade	1,00	1,00	0,00	0,00	0,00	0,00	0,00	0,00	0,00
CO15	migranter, deltagare med utländsk bakgrund, minoriteter (inklusive marginaliserade grupper som romer)	Mer utvecklade	4,00	3,00	1,00	0,00	0,00	0,00	0,00	0,00	0,00
CO16	personer med funktionsnedsättning	Mer utvecklade	11,00	4,00	7,00	0,00	0,00	0,00	0,00	0,00	0,00
CO17	andra missgynnade grupper	Mer utvecklade	21,00	12,00	9,00	0,00	0,00	0,00	0,00	0,00	0,00
CO18	hemlösa eller utestängda från bostadsmarknaden	Mer utvecklade	0,00	0,00	0,00	0,00	0,00	0,00	0,00	0,00	0,00
CO19	från landsbygdsområden	Mer utvecklade	21,00	12,00	9,00	0,00	0,00	0,00	0,00	0,00	0,00
CO20	antalet projekt som helt eller delvis genomförs av arbetsmarknadens parter eller icke-statliga organisationer	Mer utvecklade	1,00			0,00			0,00		
CO21	antalet projekt som inriktas på kvinnors varaktiga deltagande och avancemang i arbetslivet	Mer utvecklade	1,00			0,00			0,00		
CO22	antalet projekt som riktar sig till offentliga förvaltningar eller offentliga tjänster på nationell, regional eller lokal nivå	Mer utvecklade	0,00			0,00			0,00		
CO23	antalet understödda mikroföretag, små och medelstora företag (inbegripet kooperativa företag och företag i den sociala ekonomin)	Mer utvecklade	0,00			0,00			0,00		
	Totalt antal deltagare		21,00			0,00			0,00		



Insatsområde	2 - Delaktighet och kompetens
Investeringsprioritering	8i - tillgång till anställning för arbetssökande och icke-förvärvsarbetande, inbegripet långtidsarbetslösa och personer långt från arbetsmarknaden, även genom lokala sysselsättningsinitiativ och stöd till arbetskraftens rörlighet

Tabell 4B: Programspecifika aktivitetsindikatorer för ESF och sysselsättningsinitiativet för unga - 2

Id-nummer	Indikator	Regionkategori	Mätenhet	Målvärde (2023)			Kumulativt värde			Måluppfyllelse			2020		
				Summa	Män	Kvinnor	Summa	Män	Kvinnor	Summa	Män	Kvinnor	Summa	Män	Kvinnor
08	Totala antalet deltagare	Mer utvecklade	Antal	150,00	75,00	75,00	103,00	66,00	37,00	0,69	0,88	0,49	6,00	4,00	2,00

Id-nummer	Indikator	Regionkategori	2019			2018			2017			2016			2015		
			Summa	Män	Kvinnor	Summa	Män	Kvinnor	Summa	Män	Kvinnor	Summa	Män	Kvinnor	Summa	Män	Kvinnor
08	Totala antalet deltagare	Mer utvecklade	25,00	17,00	8,00	38,00	25,00	13,00	13,00	8,00	5,00	21,00	12,00	9,00	0,00	0,00	0,00

Id-nummer	Indikator	Regionkategori	2014		
			Summa	Män	Kvinnor
08	Totala antalet deltagare	Mer utvecklade	0,00	0,00	0,00

Insatsområde	2 - Delaktighet och kompetens
Investeringsprioritering	9i - aktiv delaktighet, inklusive för att främja lika möjligheter och aktivt deltagande samt förbättra anställningsbarheten

**Tabell 2A : Gemensamma resultatindikatorer för ESF (per insatsområde, investeringsprioritering och regionkategori). Uppgifter om alla gemensamma ESF-resultatindikatorer (med och utan mål) ska rapporteras uppdelade efter kön. För ett insatsområde för tekniskt stöd rapporteras bara de gemensamma indikatorer som ett mål satts upp för. - 2 / 9i**

Id-nummer	Indikator	Regionkategori	Gemensam aktivitetsindikator som använts som grund för fastställande av mål	Måttenhet för utgångsvärde och mål	Målvärde (2023)			Kumulativt värde			Måluppfyllelse			2020	
					Summa	Män	Kvinnor	Summa	Män	Kvinnor	Summa	Män	Kvinnor	Män	Kvinnor
CR01	icke-förvärvsarbetande som söker arbete efter avslutad åtgärd	Mer utvecklade						20,00	13,00	7,00				5,00	2,00
CR02	deltagare i utbildning efter avslutad åtgärd	Mer utvecklade						53,00	20,00	33,00				6,00	8,00
CR03	deltagare som erhåller en kvalifikation efter avslutad åtgärd	Mer utvecklade						0,00	0,00	0,00				0,00	0,00
CR04	Deltagare i sysselsättning, inklusive egenföretagare, efter avslutad åtgärd	Mer utvecklade						68,00	32,00	36,00				0,00	0,00
CR05	Missgynnade deltagare som söker arbete, studerar, erhåller en kvalifikation, deltar i sysselsättning, inklusive egenföretagande, efter avslutad åtgärd	Mer utvecklade		Antal	45,00	16,00	29,00	9,00	8,00	1,00	0,20	0,50	0,03	2,00	0,00
CR06	deltagare i sysselsättning, inklusive egenföretagande, sex månader efter avslutad åtgärd	Mer utvecklade						51,00	25,00	26,00				2,00	0,00
CR06	deltagare i sysselsättning, inklusive egenföretagande, sex månader efter avslutad åtgärd	Mer utvecklade	CO01 Arbetslösa, inklusive långtidsarbetslösa	Antal	45,00	16,00	29,00	51,00	25,00	26,00	1,13	1,56	0,90	2,00	0,00
CR07	deltagare med förbättrad arbetsmarknadssituation sex månader efter avslutad åtgärd	Mer utvecklade						13,00	7,00	6,00				1,00	0,00

Id-nummer	Indikator	Regionkategori	Gemensam aktivitetsindikator som använts som grund för fastställande av mål	Måttenhet för utgångsvärde och mål	Målvärde (2023)			Kumulativt värde			Måluppfyllelse			2020	
					Summa	Män	Kvinnor	Summa	Män	Kvinnor	Summa	Män	Kvinnor	Män	Kvinnor
CR08	deltagare över 54 år i sysselsättning, inklusive egenföretagande, sex månader efter avslutad åtgärd	Mer utvecklade					1,00	0,00	1,00				0,00	0,00	
CR09	missgynnade deltagare i sysselsättning, inklusive egenföretagande, sex månader efter avslutad åtgärd	Mer utvecklade					3,00	1,00	2,00				0,00	0,00	

Id-nummer	Indikator	Regionkategori	2019		2018		2017		2016		2015		2014	
			Män	Kvinnor	Män	Kvinnor	Män	Kvinnor	Män	Kvinnor	Män	Kvinnor	Män	Kvinnor
CR01	icke-förvärvsarbetande som söker arbete efter avslutad åtgärd	Mer utvecklade	8,00	5,00	0,00	0,00	0,00	0,00	0,00	0,00	0,00	0,00	0,00	0,00
CR02	deltagare i utbildning efter avslutad åtgärd	Mer utvecklade	8,00	12,00	0,00	1,00	6,00	12,00	0,00	0,00	0,00	0,00	0,00	0,00
CR03	deltagare som erhåller en kvalifikation efter avslutad åtgärd	Mer utvecklade	0,00	0,00	0,00	0,00	0,00	0,00	0,00	0,00	0,00	0,00	0,00	0,00
CR04	Deltagare i sysselsättning, inklusive egenföretagare, efter avslutad åtgärd	Mer utvecklade	16,00	5,00	7,00	12,00	9,00	19,00	0,00	0,00	0,00	0,00	0,00	0,00
CR05	Missgynnade deltagare som söker arbete, studerar, erhåller en kvalifikation, deltar i sysselsättning, inklusive egenföretagande, efter avslutad åtgärd	Mer utvecklade	6,00	1,00	0,00	0,00	0,00	0,00	0,00	0,00	0,00	0,00	0,00	0,00
CR06	deltagare i sysselsättning, inklusive egenföretagande, sex månader efter avslutad åtgärd	Mer utvecklade	11,00	7,00	5,00	7,00	7,00	12,00	0,00	0,00	0,00	0,00	0,00	0,00
CR06	deltagare i sysselsättning, inklusive egenföretagande, sex månader efter avslutad åtgärd	Mer utvecklade	11,00	7,00	5,00	7,00	7,00	12,00	0,00	0,00	0,00	0,00	0,00	0,00
CR07	deltagare med förbättrad arbetsmarknadssituation sex månader efter avslutad åtgärd	Mer utvecklade	0,00	2,00	1,00	1,00	5,00	3,00	0,00	0,00	0,00	0,00	0,00	0,00
CR08	deltagare över 54 år i sysselsättning, inklusive egenföretagande, sex månader efter avslutad åtgärd	Mer utvecklade	0,00	0,00	0,00	0,00	0,00	1,00	0,00	0,00	0,00	0,00	0,00	0,00
CR09	missgynnade deltagare i sysselsättning, inklusive egenföretagande, sex månader efter avslutad åtgärd	Mer utvecklade	0,00	0,00	0,00	0,00	1,00	2,00	0,00	0,00	0,00	0,00	0,00	0,00

Insatsområde	2 - Delaktighet och kompetens
Investeringsprioritering	9i - aktiv delaktighet, inklusive för att främja lika möjligheter och aktivt deltagande samt förbättra anställningsbarheten

**Tabell 2C : Programspecifika resultatindikatorer för ESF och sysselsättningsinitiativet för unga**

Id-nummer	Indikator	Regionkategori	Måttenhet för indikatorn	Aktivitetsindikator som använts som grund för att fastställa mål	Måttenhet för utgångsvärde och mål	Målvärde (2023)			Måluppfyllelse			2020								
						Summa	Män	Kvinnor	Summa	Män	Kvinnor	Kumulativt värde			Totalt för året			Kvalitativa		
						Summa	Män	Kvinnor	Summa	Män	Kvinnor	Summa	Män	Kvinnor	Summa	Män	Kvinnor			

Id-nummer	Indikator	Regionkategori	2019						2018							
			Kumulativt värde			Totalt för året			Kvalitativa	Kumulativt värde			Totalt för året			Kvalitativa
			Summa	Män	Kvinnor	Summa	Män	Kvinnor		Summa	Män	Kvinnor	Summa	Män	Kvinnor	

Id-nummer	Indikator	Regionkategori	2017						2016							
			Kumulativt värde			Totalt för året			Kvalitativa	Kumulativt värde			Totalt för året			Kvalitativa
			Summa	Män	Kvinnor	Summa	Män	Kvinnor		Summa	Män	Kvinnor	Summa	Män	Kvinnor	

Id-nummer	Indikator	Regionkategori	2015						2014							
			Kumulativt värde			Totalt för året			Kvalitativa	Kumulativt värde			Totalt för året			Kvalitativa
			Summa	Män	Kvinnor	Summa	Män	Kvinnor		Summa	Män	Kvinnor	Summa	Män	Kvinnor	

Insatsområde	2 - Delaktighet och kompetens
Investeringsprioritering	9i - aktiv delaktighet, inklusive för att främja lika möjligheter och aktivt deltagande samt förbättra anställningsbarheten

Tabell 4A : Gemensamma aktivitetsindikatorer för ESF och sysselsättningsinitiativet för unga - 2 / 9i

Id-nummer	Indikator	Regionkategori	Målvärde (2023)			Kumulativt värde			Måluppfyllelse			2020		
			Summa	Män	Kvinnor	Summa	Män	Kvinnor	Summa	Män	Kvinnor	Summa	Män	Kvinnor
CO01	Arbetslösa, inklusive långtidsarbetslösa	Mer utvecklade				113,00	49,00	64,00				10,00	6,00	4,00
CO02	långtidsarbetslösa	Mer utvecklade	60,00			76,00	34,00	42,00	1,27			7,00	5,00	2,00
CO03	icke-förvärvsarbetande	Mer utvecklade				95,00	37,00	58,00				28,00	9,00	19,00
CO04	icke-förvärvsarbetande som inte deltar i allmän eller yrkesinriktad utbildning	Mer utvecklade				51,00	30,00	21,00				8,00	2,00	6,00
CO05	anställda, inklusive egenföretagare	Mer utvecklade				66,00	25,00	41,00				6,00	4,00	2,00
CO06	under 25 år	Mer utvecklade				49,00	23,00	26,00				11,00	4,00	7,00
CO07	över 54 år	Mer utvecklade				50,00	10,00	40,00				7,00	2,00	5,00
CO08	över 54 år som är arbetslösa, inbegripet långtidsarbetslösa, eller icke förvärvsarbetande som inte deltar i allmän eller yrkesinriktad utbildning	Mer utvecklade				31,00	5,00	26,00				5,00	0,00	5,00
CO09	med primärskoleutbildning (ISCED 1) eller grundskoleutbildning (ISCED 2)	Mer utvecklade				89,00	49,00	40,00				22,00	10,00	12,00
CO10	med gymnasieutbildning (ISCED 3) eller eftergymnasial utbildning (ISCED 4)	Mer utvecklade				81,00	33,00	48,00				12,00	5,00	7,00
CO11	med högskoleutbildning (ISCED 5–8)	Mer utvecklade				80,00	20,00	60,00				10,00	4,00	6,00
CO15	migranter, deltagare med utländsk bakgrund, minoriteter (inklusive marginaliserade grupper som romer)	Mer utvecklade	250,00	125,00	125,00	129,00	51,00	78,00	0,52	0,41	0,62	21,00	11,00	10,00
CO16	personer med funktionsnedsättning	Mer utvecklade	150,00	75,00	75,00	40,00	21,00	19,00	0,27	0,28	0,25	2,00	1,00	1,00
CO17	andra missgynnade grupper	Mer utvecklade				13,00	11,00	2,00				2,00	2,00	0,00
CO18	hemlösa eller utestängda från bostadsmarknaden	Mer utvecklade				0,00	0,00	0,00				0,00	0,00	0,00
CO19	från landsbygdsområden	Mer utvecklade				274,00	111,00	163,00				44,00	19,00	25,00
CO20	antalet projekt som helt eller delvis genomförs av arbetsmarknadens parter eller icke-statliga organisationer	Mer utvecklade				1,00						0,00		
CO21	antalet projekt som inriktas på kvinnors varaktiga deltagande och avancemang i arbetslivet	Mer utvecklade				1,00						0,00		
CO22	antalet projekt som riktar sig till offentliga förvaltningar eller offentliga tjänster på nationell, regional eller lokal nivå	Mer utvecklade				2,00						0,00		

Id-nummer	Indikator	Regionkategori	Målvärde (2023)			Kumulativt värde			Måluppfyllelse			2020		
			Summa	Män	Kvinnor	Summa	Män	Kvinnor	Summa	Män	Kvinnor	Summa	Män	Kvinnor
CO23	antalet understödda mikroföretag, små och medelstora företag (inbegripet kooperativa företag och företag i den sociala ekonomin)	Mer utvecklade				0,00						0,00		
	Totalt antal deltagare					274,00						44,00		

Id-nummer	Indikator	Regionkategori	2019			2018			2017		
			Summa	Män	Kvinnor	Summa	Män	Kvinnor	Summa	Män	Kvinnor
CO01	Arbetslösa, inklusive långtidsarbetslösa	Mer utvecklade	38,00	24,00	14,00	37,00	9,00	28,00	28,00	10,00	18,00
CO02	långtidsarbetslösa	Mer utvecklade	28,00	18,00	10,00	23,00	5,00	18,00	18,00	6,00	12,00
CO03	icke-förvärvsarbetande	Mer utvecklade	67,00	28,00	39,00	0,00	0,00	0,00	0,00	0,00	0,00
CO04	icke-förvärvsarbetande som inte deltar i allmän eller yrkesinriktad utbildning	Mer utvecklade	43,00	28,00	15,00	0,00	0,00	0,00	0,00	0,00	0,00
CO05	anställda, inklusive egenföretagare	Mer utvecklade	35,00	10,00	25,00	12,00	7,00	5,00	13,00	4,00	9,00
CO06	under 25 år	Mer utvecklade	29,00	18,00	11,00	4,00	0,00	4,00	5,00	1,00	4,00
CO07	över 54 år	Mer utvecklade	38,00	7,00	31,00	4,00	1,00	3,00	1,00	0,00	1,00
CO08	över 54 år som är arbetslösa, inbegripet långtidsarbetslösa, eller icke förvärvsarbetande som inte deltar i allmän eller yrkesinriktad utbildning	Mer utvecklade	24,00	5,00	19,00	2,00	0,00	2,00	0,00	0,00	0,00
CO09	med primärskoleutbildning (ISCED 1) eller grundskoleutbildning (ISCED 2)	Mer utvecklade	50,00	29,00	21,00	8,00	5,00	3,00	9,00	5,00	4,00
CO10	med gymnasieutbildning (ISCED 3) eller eftergymnasial utbildning (ISCED 4)	Mer utvecklade	35,00	18,00	17,00	19,00	6,00	13,00	15,00	4,00	11,00
CO11	med högskoleutbildning (ISCED 5–8)	Mer utvecklade	31,00	6,00	25,00	22,00	5,00	17,00	17,00	5,00	12,00
CO15	migranter, deltagare med utländsk bakgrund, minoriteter (inklusive marginaliserade grupper som romer)	Mer utvecklade	26,00	12,00	14,00	47,00	16,00	31,00	35,00	12,00	23,00
CO16	personer med funktionsnedsättning	Mer utvecklade	35,00	19,00	16,00	1,00	1,00	0,00	2,00	0,00	2,00
CO17	andra missgynnade grupper	Mer utvecklade	11,00	9,00	2,00	0,00	0,00	0,00	0,00	0,00	0,00
CO18	hemlösa eller utestängda från bostadsmarknaden	Mer utvecklade	0,00	0,00	0,00	0,00	0,00	0,00	0,00	0,00	0,00
CO19	från landsbygdsområden	Mer utvecklade	140,00	62,00	78,00	49,00	16,00	33,00	41,00	14,00	27,00
CO20	antalet projekt som helt eller delvis genomförs av arbetsmarknadens parter eller icke-statliga organisationer	Mer utvecklade	1,00			0,00			0,00		
CO21	antalet projekt som inriktas på kvinnors varaktiga deltagande och avancemang i arbetslivet	Mer utvecklade	0,00			0,00			1,00		
CO22	antalet projekt som riktar sig till offentliga förvaltningar eller offentliga tjänster på nationell, regional eller lokal nivå	Mer utvecklade	0,00			0,00			2,00		
CO23	antalet understödda mikroföretag, små och medelstora företag (inbegripet kooperativa företag och företag i den sociala ekonomin)	Mer utvecklade	0,00			0,00			0,00		
	Totalt antal deltagare		140,00			49,00			41,00		

Id-nummer	Indikator	Regionkategori	2016			2015			2014		
			Summa	Män	Kvinnor	Summa	Män	Kvinnor	Summa	Män	Kvinnor
CO01	Arbetslösa, inklusive långtidsarbetslösa	Mer utvecklade	0,00	0,00	0,00	0,00	0,00	0,00	0,00	0,00	0,00
CO02	långtidsarbetslösa	Mer utvecklade	0,00	0,00	0,00	0,00	0,00	0,00	0,00	0,00	0,00
CO03	icke-förvärvsarbetande	Mer utvecklade	0,00	0,00	0,00	0,00	0,00	0,00	0,00	0,00	0,00
CO04	icke-förvärvsarbetande som inte deltar i allmän eller yrkesinriktad utbildning	Mer utvecklade	0,00	0,00	0,00	0,00	0,00	0,00	0,00	0,00	0,00
CO05	anställda, inklusive egenföretagare	Mer utvecklade	0,00	0,00	0,00	0,00	0,00	0,00	0,00	0,00	0,00
CO06	under 25 år	Mer utvecklade	0,00	0,00	0,00	0,00	0,00	0,00	0,00	0,00	0,00
CO07	över 54 år	Mer utvecklade	0,00	0,00	0,00	0,00	0,00	0,00	0,00	0,00	0,00
CO08	över 54 år som är arbetslösa, inbegripet långtidsarbetslösa, eller icke förvärvsarbetande som inte deltar i allmän eller yrkesinriktad utbildning	Mer utvecklade	0,00	0,00	0,00	0,00	0,00	0,00	0,00	0,00	0,00
CO09	med primärskoleutbildning (ISCED 1) eller grundskoleutbildning (ISCED 2)	Mer utvecklade	0,00	0,00	0,00	0,00	0,00	0,00	0,00	0,00	0,00
CO10	med gymnasieutbildning (ISCED 3) eller eftergymnasial utbildning (ISCED 4)	Mer utvecklade	0,00	0,00	0,00	0,00	0,00	0,00	0,00	0,00	0,00
CO11	med högskoleutbildning (ISCED 5–8)	Mer utvecklade	0,00	0,00	0,00	0,00	0,00	0,00	0,00	0,00	0,00
CO15	migranter, deltagare med utländsk bakgrund, minoriteter (inklusive marginaliserade grupper som romer)	Mer utvecklade	0,00	0,00	0,00	0,00	0,00	0,00	0,00	0,00	0,00
CO16	personer med funktionsnedsättning	Mer utvecklade	0,00	0,00	0,00	0,00	0,00	0,00	0,00	0,00	0,00
CO17	andra missgynnade grupper	Mer utvecklade	0,00	0,00	0,00	0,00	0,00	0,00	0,00	0,00	0,00
CO18	hemlösa eller utestängda från bostadsmarknaden	Mer utvecklade	0,00	0,00	0,00	0,00	0,00	0,00	0,00	0,00	0,00
CO19	från landsbygdsområden	Mer utvecklade	0,00	0,00	0,00	0,00	0,00	0,00	0,00	0,00	0,00
CO20	antalet projekt som helt eller delvis genomförs av arbetsmarknadens parter eller icke-statliga organisationer	Mer utvecklade	0,00			0,00			0,00		
CO21	antalet projekt som inriktas på kvinnors varaktiga deltagande och avancemang i arbetslivet	Mer utvecklade	0,00			0,00			0,00		
CO22	antalet projekt som riktar sig till offentliga förvaltningar eller offentliga tjänster på nationell, regional eller lokal nivå	Mer utvecklade	0,00			0,00			0,00		
CO23	antalet understödda mikroföretag, små och medelstora företag (inbegripet kooperativa företag och företag i den sociala ekonomin)	Mer utvecklade	0,00			0,00			0,00		
	Totalt antal deltagare		0,00			0,00			0,00		

Insatsområde	2 - Delaktighet och kompetens
Investeringsprioritering	9i - aktiv delaktighet, inklusive för att främja lika möjligheter och aktivt deltagande samt förbättra anställningsbarheten

Tabell 4B: Programspecifika aktivitetsindikatorer för ESF och sysselsättningsinitiativet för unga - 2

Id-nummer	Indikator	Regionkategori	Mätenhet	Målvärde (2023)			Kumulativt värde			Måluppfyllelse			2020		
				Summa	Män	Kvinnor	Summa	Män	Kvinnor	Summa	Män	Kvinnor	Summa	Män	Kvinnor
08	Totala antalet deltagare	Mer utvecklade	Antal	250,00	125,00	125,00	274,00	111,00	163,00	1,10	0,89	1,30	44,00	19,00	25,00

Id-nummer	Indikator	Regionkategori	2019			2018			2017			2016			2015		
			Summa	Män	Kvinnor	Summa	Män	Kvinnor	Summa	Män	Kvinnor	Summa	Män	Kvinnor	Summa	Män	Kvinnor
08	Totala antalet deltagare	Mer utvecklade	140,00	62,00	78,00	49,00	16,00	33,00	41,00	14,00	27,00	0,00	0,00	0,00	0,00	0,00	0,00

Id-nummer	Indikator	Regionkategori	2014		
			Summa	Män	Kvinnor
08	Totala antalet deltagare	Mer utvecklade	0,00	0,00	0,00

Insatsområde	2 - Delaktighet och kompetens
Investeringsprioritering	10iii - Stärka lika tillgång till livslångt lärande för alla åldersgrupper i formella, icke-formella och informella sammanhang, höja arbetskraftens kunskaper, färdigheter och kompetens och främja flexibla utbildningsvägar inklusive genom yrkesvägledning och validering av förvärd kompetens

Tabell 2A : Gemensamma resultatindikatorer för ESF (per insatsområde, investeringsprioritering och regionkategori). Uppgifter om alla gemensamma ESF-resultatindikatorer (med och utan mål) ska rapporteras uppdelade efter kön. För ett insatsområde för tekniskt stöd rapporteras bara de gemensamma indikatorer som ett mål satts upp för. - 2 / 10iii

Id-nummer	Indikator	Regionkategori	Gemensam aktivitetsindikator som använts som grund för fastställande av mål	Mättnhet för utgångsvärde och mål	Målvärde (2023)			Kumulativt värde			Måluppfyllelse			2020	
					Summa	Män	Kvinnor	Summa	Män	Kvinnor	Summa	Män	Kvinnor	Män	Kvinnor
CR01	icke-förvärvsarbete som söker arbete efter avslutad åtgärd	Mer utvecklade					1,00	0,00	1,00				0,00	0,00	
CR02	deltagare i utbildning efter avslutad åtgärd	Mer utvecklade					4,00	1,00	3,00				0,00	0,00	
CR03	deltagare som erhåller en kvalifikation efter avslutad åtgärd	Mer utvecklade					572,00	237,00	335,00				0,00	0,00	



Id-nummer	Indikator	Regionkategori	Gemensam aktivitetsindikator som använts som grund för fastställande av mål	Måttenhet för utgångsvärde och mål	Målvärde (2023)			Kumulativt värde			Måluppfyllelse			2020	
					Summa	Män	Kvinnor	Summa	Män	Kvinnor	Summa	Män	Kvinnor	Män	Kvinnor
CR03	deltagare som erhåller en kvalifikation efter avslutad åtgärd	Mer utvecklade	CO05 anställda, inklusive egenföretagare	Antal	500,00	200,00	300,00	572,00	237,00	335,00	1,14	1,19	1,12	0,00	0,00
CR04	Deltagare i sysselsättning, inklusive egenföretagare, efter avslutad åtgärd	Mer utvecklade						0,00	0,00	0,00				0,00	0,00
CR05	Missgynnade deltagare som söker arbete, studerar, erhåller en kvalifikation, deltar i sysselsättning, inklusive egenföretagande, efter avslutad åtgärd	Mer utvecklade						9,00	5,00	4,00				0,00	0,00
CR06	deltagare i sysselsättning, inklusive egenföretagande, sex månader efter avslutad åtgärd	Mer utvecklade						0,00	0,00	0,00				0,00	0,00
CR07	deltagare med förbättrad arbetsmarknadssituation sex månader efter avslutad åtgärd	Mer utvecklade						0,00	0,00	0,00				0,00	0,00
CR07	deltagare med förbättrad arbetsmarknadssituation sex månader efter avslutad åtgärd	Mer utvecklade	CO05 anställda, inklusive egenföretagare	Antal	100,00	40,00	60,00	0,00	0,00	0,00	0,00	0,00	0,00	0,00	0,00
CR08	deltagare över 54 år i sysselsättning, inklusive egenföretagande, sex månader efter avslutad åtgärd	Mer utvecklade						0,00	0,00	0,00				0,00	0,00
CR09	missgynnade deltagare i sysselsättning, inklusive egenföretagande, sex månader efter avslutad åtgärd	Mer utvecklade						0,00	0,00	0,00				0,00	0,00

Id-nummer	Indikator	Regionkategori	2019		2018		2017		2016		2015		2014	
			Män	Kvinnor	Män	Kvinnor	Män	Kvinnor	Män	Kvinnor	Män	Kvinnor	Män	Kvinnor
CR01	icke-förvärvsarbetande som söker arbete efter avslutad åtgärd	Mer utvecklade	0,00	0,00	0,00	0,00	0,00	1,00	0,00	0,00	0,00	0,00	0,00	0,00
CR02	deltagare i utbildning efter avslutad åtgärd	Mer utvecklade	0,00	0,00	0,00	0,00	1,00	3,00	0,00	0,00	0,00	0,00	0,00	0,00

Id-nummer	Indikator	Regionkategori	2019		2018		2017		2016		2015		2014	
			Män	Kvinnor	Män	Kvinnor	Män	Kvinnor	Män	Kvinnor	Män	Kvinnor	Män	Kvinnor
CR03	deltagare som erhåller en kvalifikation efter avslutad åtgärd	Mer utvecklade	0,00	0,00	77,00	19,00	160,00	316,00	0,00	0,00	0,00	0,00	0,00	0,00
CR03	deltagare som erhåller en kvalifikation efter avslutad åtgärd	Mer utvecklade	0,00	0,00	77,00	19,00	160,00	316,00	0,00	0,00	0,00	0,00	0,00	0,00
CR04	Deltagare i sysselsättning, inklusive egenföretagare, efter avslutad åtgärd	Mer utvecklade	0,00	0,00	0,00	0,00	0,00	0,00	0,00	0,00	0,00	0,00	0,00	0,00
CR05	Missgynnade deltagare som söker arbete, studerar, erhåller en kvalifikation, deltar i sysselsättning, inklusive egenföretagande, efter avslutad åtgärd	Mer utvecklade	0,00	0,00	4,00	1,00	1,00	3,00	0,00	0,00	0,00	0,00	0,00	0,00
CR06	deltagare i sysselsättning, inklusive egenföretagande, sex månader efter avslutad åtgärd	Mer utvecklade	0,00	0,00	0,00	0,00	0,00	0,00	0,00	0,00	0,00	0,00	0,00	0,00
CR07	deltagare med förbättrad arbetsmarknadssituation sex månader efter avslutad åtgärd	Mer utvecklade	0,00	0,00	0,00	0,00	0,00	0,00	0,00	0,00	0,00	0,00	0,00	0,00
CR07	deltagare med förbättrad arbetsmarknadssituation sex månader efter avslutad åtgärd	Mer utvecklade	0,00	0,00	0,00	0,00	0,00	0,00	0,00	0,00	0,00	0,00	0,00	0,00
CR08	deltagare över 54 år i sysselsättning, inklusive egenföretagande, sex månader efter avslutad åtgärd	Mer utvecklade	0,00	0,00	0,00	0,00	0,00	0,00	0,00	0,00	0,00	0,00	0,00	0,00
CR09	missgynnade deltagare i sysselsättning, inklusive egenföretagande, sex månader efter avslutad åtgärd	Mer utvecklade	0,00	0,00	0,00	0,00	0,00	0,00	0,00	0,00	0,00	0,00	0,00	0,00

Insatsområde	2 - Delaktighet och kompetens
Investeringsprioritering	10iii - Stärka lika tillgång till livslångt lärande för alla åldersgrupper i formella, icke-formella och informella sammanhang, höja arbetskraftens kunskaper, färdigheter och kompetens och främja flexibla utbildningsvägar inklusive genom yrkesvägledning och validering av förvärvad kompetens

**Tabell 2C : Programspecifika resultatindikatorer för ESF och sysselsättningsinitiativet för unga**

Id-nummer	Indikator	Regionkategori	Måttenhet för indikatorn	Aktivitetsindikator som använts som grund för att fastställa mål	Måttenhet för utgångsvärde och mål	Målvärde (2023)			Måluppfyllelse			2020						
						Summa	Män	Kvinnor	Summa	Män	Kvinnor	Kumulativt värde			Totalt för året			Kvalitativa
						Summa	Män	Kvinnor	Summa	Män	Kvinnor	Summa	Män	Kvinnor	Summa	Män	Kvinnor	

Id-nummer	Indikator	Regionkategori	2019						2018									
			Kumulativt värde			Totalt för året			Kvalitativa	Kumulativt värde			Totalt för året			Kvalitativa		
			Summa	Män	Kvinnor	Summa	Män	Kvinnor		Summa	Män	Kvinnor	Summa	Män	Kvinnor			

Id-nummer	Indikator	Regionkategori	2017						2016							
			Kumulativt värde			Totalt för året			Kvalitativa	Kumulativt värde			Totalt för året			Kvalitativa
			Summa	Män	Kvinnor	Summa	Män	Kvinnor		Summa	Män	Kvinnor	Summa	Män	Kvinnor	

Id-nummer	Indikator	Regionkategori	2015						2014							
			Kumulativt värde			Totalt för året			Kvalitativa	Kumulativt värde			Totalt för året			Kvalitativa
			Summa	Män	Kvinnor	Summa	Män	Kvinnor		Summa	Män	Kvinnor	Summa	Män	Kvinnor	

Insatsområde	2 - Delaktighet och kompetens
Investeringsprioritering	10iii - Stärka lika tillgång till livslångt lärande för alla åldersgrupper i formella, icke-formella och informella sammanhang, höja arbetskraftens kunskaper, färdigheter och kompetens och främja flexibla utbildningsvägar inklusive genom yrkesvägledning och validering av förvärvad kompetens

Tabell 4A : Gemensamma aktivitetsindikatorer för ESF och sysselsättningsinitiativet för unga - 2 / 10iii

Id-nummer	Indikator	Regionkategori	Målvärde (2023)			Kumulativt värde			Måluppfyllelse			2020		
			Summa	Män	Kvinnor	Summa	Män	Kvinnor	Summa	Män	Kvinnor	Summa	Män	Kvinnor
CO01	Arbetslösa, inklusive långtidsarbetslösa	Mer utvecklade				5,00	3,00	2,00				0,00	0,00	0,00
CO02	långtidsarbetslösa	Mer utvecklade				0,00	0,00	0,00				0,00	0,00	0,00
CO03	icke-förvärvsarbetande	Mer utvecklade				4,00	3,00	1,00				0,00	0,00	0,00
CO04	icke-förvärvsarbetande som inte deltar i allmän eller yrkesinriktad utbildning	Mer utvecklade				4,00	3,00	1,00				0,00	0,00	0,00
CO05	anställda, inklusive egenföretagare	Mer utvecklade				1 013,00	511,00	502,00				4,00	1,00	3,00
CO06	under 25 år	Mer utvecklade				86,00	46,00	40,00				0,00	0,00	0,00
CO07	över 54 år	Mer utvecklade	50,00	25,00	25,00	201,00	112,00	89,00	4,02	4,48	3,56	3,00	1,00	2,00
CO08	över 54 år som är arbetslösa, inbegripet långtidsarbetslösa, eller icke förvärvsarbetande som inte deltar i allmän eller yrkesinriktad utbildning	Mer utvecklade				0,00	0,00	0,00				0,00	0,00	0,00
CO09	med primärskoleutbildning (ISCED 1) eller grundskoleutbildning (ISCED 2)	Mer utvecklade	400,00	200,00	200,00	74,00	47,00	27,00	0,19	0,24	0,14	0,00	0,00	0,00
CO10	med gymnasieutbildning (ISCED 3) eller eftergymnasial utbildning (ISCED 4)	Mer utvecklade	340,00	170,00	170,00	538,00	279,00	259,00	1,58	1,64	1,52	2,00	0,00	2,00
CO11	med högskoleutbildning (ISCED 5-8)	Mer utvecklade	110,00	55,00	55,00	410,00	191,00	219,00	3,73	3,47	3,98	2,00	1,00	1,00
CO15	migranter, deltagare med utländsk bakgrund, minoriteter (inklusive marginaliserade grupper som romer)	Mer utvecklade				12,00	6,00	6,00				0,00	0,00	0,00
CO16	personer med funktionsnedsättning	Mer utvecklade				0,00	0,00	0,00				0,00	0,00	0,00
CO17	andra missgynnade grupper	Mer utvecklade				5,00	2,00	3,00				0,00	0,00	0,00

Id-nummer	Indikator	Regionkategori	Målvärde (2023)			Kumulativt värde			Måluppfyllelse			2020		
			Summa	Män	Kvinnor	Summa	Män	Kvinnor	Summa	Män	Kvinnor	Summa	Män	Kvinnor
CO18	hemlösa eller utestängda från bostadsmarknaden	Mer utvecklade				0,00	0,00	0,00				0,00	0,00	0,00
CO19	från landsbygdsområden	Mer utvecklade				1 022,00	517,00	505,00				4,00	1,00	3,00
CO20	antalet projekt som helt eller delvis genomförs av arbetsmarknadens parter eller icke-statliga organisationer	Mer utvecklade				1,00						0,00		
CO21	antalet projekt som inriktas på kvinnors varaktiga deltagande och avancemang i arbetslivet	Mer utvecklade				2,00						0,00		
CO22	antalet projekt som riktar sig till offentliga förvaltningar eller offentliga tjänster på nationell, regional eller lokal nivå	Mer utvecklade				1,00						0,00		
CO23	antalet understödda mikroföretag, små och medelstora företag (inbegripet kooperativa företag och företag i den sociala ekonomin)	Mer utvecklade				1,00						0,00		
	Totalt antal deltagare					1 022,00						4,00		

Id-nummer	Indikator	Regionkategori	2019			2018			2017		
			Summa	Män	Kvinnor	Summa	Män	Kvinnor	Summa	Män	Kvinnor
CO01	Arbetslösa, inklusive långtidsarbetslösa	Mer utvecklade	4,00	2,00	2,00	1,00	1,00	0,00	0,00	0,00	0,00
CO02	långtidsarbetslösa	Mer utvecklade	0,00	0,00	0,00	0,00	0,00	0,00	0,00	0,00	0,00
CO03	icke-förvärvsarbetande	Mer utvecklade	0,00	0,00	0,00	0,00	0,00	0,00	4,00	3,00	1,00
CO04	icke-förvärvsarbetande som inte deltar i allmän eller yrkesinriktad utbildning	Mer utvecklade	0,00	0,00	0,00	0,00	0,00	0,00	4,00	3,00	1,00
CO05	anställda, inklusive egenföretagare	Mer utvecklade	198,00	167,00	31,00	244,00	148,00	96,00	42,00	18,00	24,00
CO06	under 25 år	Mer utvecklade	11,00	11,00	0,00	9,00	8,00	1,00	0,00	0,00	0,00
CO07	över 54 år	Mer utvecklade	70,00	60,00	10,00	52,00	25,00	27,00	13,00	8,00	5,00
CO08	över 54 år som är arbetslösa, inbegripet långtidsarbetslösa, eller icke-förvärvsarbetande som inte deltar i allmän eller yrkesinriktad utbildning	Mer utvecklade	0,00	0,00	0,00	0,00	0,00	0,00	0,00	0,00	0,00
CO09	med primärskoleutbildning (ISCED 1) eller grundskoleutbildning (ISCED 2)	Mer utvecklade	32,00	18,00	14,00	7,00	5,00	2,00	0,00	0,00	0,00
CO10	med gymnasieutbildning (ISCED 3) eller eftergymnasial utbildning (ISCED 4)	Mer utvecklade	112,00	103,00	9,00	86,00	61,00	25,00	22,00	14,00	8,00
CO11	med högskoleutbildning (ISCED 5–8)	Mer utvecklade	58,00	48,00	10,00	152,00	83,00	69,00	24,00	7,00	17,00
CO15	migranter, deltagare med utländsk bakgrund, minoriteter (inklusive marginaliserade grupper som romer)	Mer utvecklade	5,00	2,00	3,00	7,00	4,00	3,00	0,00	0,00	0,00
CO16	personer med funktionsnedsättning	Mer utvecklade	0,00	0,00	0,00	0,00	0,00	0,00	0,00	0,00	0,00
CO17	andra missgynnade grupper	Mer utvecklade	0,00	0,00	0,00	0,00	0,00	0,00	0,00	0,00	0,00
CO18	hemlösa eller utestängda från bostadsmarknaden	Mer utvecklade	0,00	0,00	0,00	0,00	0,00	0,00	0,00	0,00	0,00
CO19	från landsbygdsområden	Mer utvecklade	202,00	169,00	33,00	245,00	149,00	96,00	46,00	21,00	25,00
CO20	antalet projekt som helt eller delvis genomförs av arbetsmarknadens parter eller icke-statliga organisationer	Mer utvecklade	0,00			0,00			0,00		

CO21	antalet projekt som inriktas på kvinnors varaktiga deltagande och avancemang i arbetslivet	Mer utvecklade	0,00			1,00			0,00		
CO22	antalet projekt som riktar sig till offentliga förvaltningar eller offentliga tjänster på nationell, regional eller lokal nivå	Mer utvecklade	0,00			1,00			0,00		
CO23	antalet understödda mikroföretag, små och medelstora företag (inbegripet kooperativa företag och företag i den sociala ekonomin)	Mer utvecklade	0,00			0,00			0,00		
	Totalt antal deltagare		202,00			245,00			46,00		

Id-nummer	Indikator	Regionkategori	2016			2015			2014		
			Summa	Män	Kvinnor	Summa	Män	Kvinnor	Summa	Män	Kvinnor
CO01	Arbetslösa, inklusive långtidsarbetslösa	Mer utvecklade	0,00	0,00	0,00	0,00	0,00	0,00	0,00	0,00	0,00
CO02	långtidsarbetslösa	Mer utvecklade	0,00	0,00	0,00	0,00	0,00	0,00	0,00	0,00	0,00
CO03	icke-förvärvsarbetande	Mer utvecklade	0,00	0,00	0,00	0,00	0,00	0,00	0,00	0,00	0,00
CO04	icke-förvärvsarbetande som inte deltar i allmän eller yrkesinriktad utbildning	Mer utvecklade	0,00	0,00	0,00	0,00	0,00	0,00	0,00	0,00	0,00
CO05	anställda, inklusive egenföretagare	Mer utvecklade	525,00	177,00	348,00	0,00	0,00	0,00	0,00	0,00	0,00
CO06	under 25 år	Mer utvecklade	66,00	27,00	39,00	0,00	0,00	0,00	0,00	0,00	0,00
CO07	över 54 år	Mer utvecklade	63,00	18,00	45,00	0,00	0,00	0,00	0,00	0,00	0,00
CO08	över 54 år som är arbetslösa, inbegripet långtidsarbetslösa, eller icke förvärvsarbetande som inte deltar i allmän eller yrkesinriktad utbildning	Mer utvecklade	0,00	0,00	0,00	0,00	0,00	0,00	0,00	0,00	0,00
CO09	med primärskoleutbildning (ISCED 1) eller grundskoleutbildning (ISCED 2)	Mer utvecklade	35,00	24,00	11,00	0,00	0,00	0,00	0,00	0,00	0,00
CO10	med gymnasieutbildning (ISCED 3) eller eftergymnasial utbildning (ISCED 4)	Mer utvecklade	316,00	101,00	215,00	0,00	0,00	0,00	0,00	0,00	0,00
CO11	med högskoleutbildning (ISCED 5–8)	Mer utvecklade	174,00	52,00	122,00	0,00	0,00	0,00	0,00	0,00	0,00
CO15	migranter, deltagare med utländsk bakgrund, minoriteter (inklusive marginaliserade grupper som romer)	Mer utvecklade	0,00	0,00	0,00	0,00	0,00	0,00	0,00	0,00	0,00
CO16	personer med funktionsnedsättning	Mer utvecklade	0,00	0,00	0,00	0,00	0,00	0,00	0,00	0,00	0,00
CO17	andra missgynnade grupper	Mer utvecklade	5,00	2,00	3,00	0,00	0,00	0,00	0,00	0,00	0,00
CO18	hemlösa eller utestängda från bostadsmarknaden	Mer utvecklade	0,00	0,00	0,00	0,00	0,00	0,00	0,00	0,00	0,00
CO19	från landsbygdsområden	Mer utvecklade	525,00	177,00	348,00	0,00	0,00	0,00	0,00	0,00	0,00
CO20	antalet projekt som helt eller delvis genomförs av arbetsmarknadens parter eller icke-statliga organisationer	Mer utvecklade	1,00			0,00			0,00		
CO21	antalet projekt som inriktas på kvinnors varaktiga deltagande och avancemang i arbetslivet	Mer utvecklade	1,00			0,00			0,00		
CO22	antalet projekt som riktar sig till offentliga förvaltningar eller offentliga tjänster på nationell, regional eller lokal nivå	Mer utvecklade	0,00			0,00			0,00		
CO23	antalet understödda mikroföretag, små och medelstora företag (inbegripet kooperativa företag och företag i den sociala ekonomin)	Mer utvecklade	1,00			0,00			0,00		
	Totalt antal deltagare		525,00			0,00			0,00		

Insatsområde	2 - Delaktighet och kompetens
Investeringsprioritering	10iii - Stärka lika tillgång till livslångt lärande för alla åldersgrupper i formella, icke-formella och informella sammanhang, höja arbetskraftens kunskaper, färdigheter och kompetens och främja flexibla utbildningsvägar inklusive genom yrkesvägledning och validering av förvärvad kompetens

Tabell 4B: Programspecifika aktivitetsindikatorer för ESF och sysselsättningsinitiativet för unga - 2

Id-nummer	Indikator	Regionkategori	Mätenhet	Målvärde (2023)			Kumulativt värde			Måluppfyllelse			2020		
				Summa	Män	Kvinnor	Summa	Män	Kvinnor	Summa	Män	Kvinnor	Summa	Män	Kvinnor
05	Antal projekt avsedda för kvinnors varaktiga deltagande och framsteg i arbetslivet	Mer utvecklade	Antal	1,00			2,00	0,00	0,00	2,00			0,00	0,00	0,00
08	Totala antalet deltagare	Mer utvecklade	Antal	850,00	425,00	425,00	1 022,00	517,00	505,00	1,20	1,22	1,19	4,00	1,00	3,00

Id-nummer	Indikator	Regionkategori	2019			2018			2017			2016			2015		
			Summa	Män	Kvinnor	Summa	Män	Kvinnor	Summa	Män	Kvinnor	Summa	Män	Kvinnor	Summa	Män	Kvinnor
05	Antal projekt avsedda för kvinnors varaktiga deltagande och framsteg i arbetslivet	Mer utvecklade	0,00	0,00	0,00	1,00	0,00	0,00	0,00	0,00	0,00	1,00	0,00	0,00	0,00	0,00	0,00
08	Totala antalet deltagare	Mer utvecklade	202,00	169,00	33,00	245,00	149,00	96,00	46,00	21,00	25,00	525,00	177,00	348,00	0,00	0,00	0,00

Id-nummer	Indikator	Regionkategori	2014		
			Summa	Män	Kvinnor
05	Antal projekt avsedda för kvinnors varaktiga deltagande och framsteg i arbetslivet	Mer utvecklade	0,00	0,00	0,00
08	Totala antalet deltagare	Mer utvecklade	0,00	0,00	0,00

Insatsområde	2 - Delaktighet och kompetens
Investeringsprioritering	10iv - Förbättra utbildningens relevans för arbetsmarknaden, underlätta övergången från utbildning till arbete, förstärka yrkesutbildningssystemen och deras kvalitet, inbegripet genom mekanismer för att förutse kompetensbehoven, anpassning av kursplaner och inrättande och utveckling av arbetsbaserade system för lärande, inbegripet system med både teori och praktik och lärlingssystem

**Tabell 2A : Gemensamma resultatindikatorer för ESF (per insatsområde, investeringsprioritering och regionkategori). Uppgifter om alla gemensamma ESF-resultatindikatorer (med och utan mål) ska rapporteras uppdelade efter kön. För ett insatsområde för tekniskt stöd rapporteras bara de gemensamma indikatorer som ett mål satts upp för. - 2 / 10iv**

Id-nummer	Indikator	Regionkategori	Gemensam aktivitetsindikator som använts som grund för fastställande av mål	Måttenhet för utgångsvärde och mål	Målvärde (2023)			Kumulativt värde			Måluppfyllelse			2020	
					Summa	Män	Kvinnor	Summa	Män	Kvinnor	Summa	Män	Kvinnor	Män	Kvinnor
CR01	icke-förvärvsarbetande som söker arbete efter avslutad åtgärd	Mer utvecklade						0,00	0,00	0,00				0,00	0,00
CR02	deltagare i utbildning efter avslutad åtgärd	Mer utvecklade						0,00	0,00	0,00				0,00	0,00
CR03	deltagare som erhåller en kvalifikation efter avslutad åtgärd	Mer utvecklade						0,00	0,00	0,00				0,00	0,00
CR04	Deltagare i sysselsättning, inklusive egenföretagare, efter avslutad åtgärd	Mer utvecklade						0,00	0,00	0,00				0,00	0,00
CR05	Missgynnade deltagare som söker arbete, studerar, erhåller en kvalifikation, deltar i sysselsättning, inklusive egenföretagande, efter avslutad åtgärd	Mer utvecklade						0,00	0,00	0,00				0,00	0,00
CR06	deltagare i sysselsättning, inklusive egenföretagande, sex månader efter avslutad åtgärd	Mer utvecklade						0,00	0,00	0,00				0,00	0,00
CR07	deltagare med förbättrad arbetsmarknadssituation sex månader efter avslutad åtgärd	Mer utvecklade						0,00	0,00	0,00				0,00	0,00
CR08	deltagare över 54 år i sysselsättning, inklusive egenföretagande, sex månader efter avslutad åtgärd	Mer utvecklade						0,00	0,00	0,00				0,00	0,00
CR09	missgynnade deltagare i sysselsättning, inklusive egenföretagande, sex månader efter avslutad åtgärd	Mer utvecklade						0,00	0,00	0,00				0,00	0,00

Id-nummer	Indikator	Regionkategori	2019		2018		2017		2016		2015		2014	
			Män	Kvinnor	Män	Kvinnor	Män	Kvinnor	Män	Kvinnor	Män	Kvinnor	Män	Kvinnor
CR01	icke-förvärvsarbetande som söker arbete efter avslutad åtgärd	Mer utvecklade	0,00	0,00	0,00	0,00	0,00	0,00	0,00	0,00	0,00	0,00	0,00	0,00
CR02	deltagare i utbildning efter avslutad åtgärd	Mer utvecklade	0,00	0,00	0,00	0,00	0,00	0,00	0,00	0,00	0,00	0,00	0,00	0,00
CR03	deltagare som erhåller en kvalifikation efter avslutad åtgärd	Mer utvecklade	0,00	0,00	0,00	0,00	0,00	0,00	0,00	0,00	0,00	0,00	0,00	0,00
CR04	Deltagare i sysselsättning, inklusive egenföretagare, efter avslutad åtgärd	Mer utvecklade	0,00	0,00	0,00	0,00	0,00	0,00	0,00	0,00	0,00	0,00	0,00	0,00
CR05	Missgynnade deltagare som söker arbete, studerar, erhåller en kvalifikation, deltar i sysselsättning, inklusive egenföretagande, efter avslutad åtgärd	Mer utvecklade	0,00	0,00	0,00	0,00	0,00	0,00	0,00	0,00	0,00	0,00	0,00	0,00
CR06	deltagare i sysselsättning, inklusive egenföretagande, sex månader efter avslutad åtgärd	Mer utvecklade	0,00	0,00	0,00	0,00	0,00	0,00	0,00	0,00	0,00	0,00	0,00	0,00
CR07	deltagare med förbättrad arbetsmarknadssituation sex månader efter avslutad åtgärd	Mer utvecklade	0,00	0,00	0,00	0,00	0,00	0,00	0,00	0,00	0,00	0,00	0,00	0,00
CR08	deltagare över 54 år i sysselsättning, inklusive egenföretagande, sex månader efter avslutad åtgärd	Mer utvecklade	0,00	0,00	0,00	0,00	0,00	0,00	0,00	0,00	0,00	0,00	0,00	0,00
CR09	missgynnade deltagare i sysselsättning, inklusive egenföretagande, sex månader efter avslutad åtgärd	Mer utvecklade	0,00	0,00	0,00	0,00	0,00	0,00	0,00	0,00	0,00	0,00	0,00	0,00

Insatsområde	2 - Delaktighet och kompetens
Investeringsprioritering	10iv - Förbättra utbildningens relevans för arbetsmarknaden, underlätta övergången från utbildning till arbete, förstärka yrkesutbildningssystemen och deras kvalitet, inbegripet genom mekanismer för att förutse kompetensbehoven, anpassning av kursplaner och inrättande och utveckling av arbetsbaserade system för lärande, inbegripet system med både teori och praktik och lärlingssystem

**Tabell 2C : Programspecifika resultatindikatorer för ESF och sysselsättningsinitiativet för unga**

Id-nummer	Indikator	Regionkategori	Måttenhet för indikatorn	Aktivitetsindikator som använts som grund för att fastställa mål	Måttenhet för utgångsvärde och mål	Målvärde (2023)			Måluppfyllelse			2020						
						Summa	Män	Kvinnor	Summa	Män	Kvinnor	Kumulativt värde			Totalt för året			Kvalitativa
						Summa	Män	Kvinnor	Summa	Män	Kvinnor	Summa	Män	Kvinnor	Summa	Män	Kvinnor	
01	Antal utbildningsanordnare som tar i	Mer utvecklade	Antal (Antal)		Antal	2,00			1,00			2,00	0,00	0,00	0,00	0,00	0,00	



Id-nummer	Indikator	Regionkategori	Måttenhet för indikatorn	Aktivitetsindikator som använts som grund för att fastställa mål	Måttenhet för utgångsvärde och mål	Målvärde (2023)			Måluppfyllelse			2020						
						Summa	Män	Kvinnor	Summa	Män	Kvinnor	Kumulativt värde			Totalt för året			Kvalitativa
												Summa	Män	Kvinnor	Summa	Män	Kvinnor	
03	System som används ännu 6 månader efter projektavslut	Mer utvecklade	Antal (Antal)		Antal	2,00			0,50			1,00	0,00	0,00	0,00	0,00	0,00	

Id-nummer	Indikator	Regionkategori	2019						2018							
			Kumulativt värde			Totalt för året			Kvalitativa	Kumulativt värde			Totalt för året			Kvalitativa
			Summa	Män	Kvinnor	Summa	Män	Kvinnor		Summa	Män	Kvinnor	Summa	Män	Kvinnor	
01	Antal utbildningsanordnare som tar i bruk en ny metod eller ett nytt system	Mer utvecklade	2,00	0,00	0,00	0,00	0,00	0,00		2,00	0,00	0,00	0,00	0,00	0,00	
03	System som används ännu 6 månader efter projektavslut	Mer utvecklade	1,00	0,00	0,00	0,00	0,00	0,00		1,00	0,00	0,00	0,00	0,00	0,00	

Id-nummer	Indikator	Regionkategori	2017						2016							
			Kumulativt värde			Totalt för året			Kvalitativa	Kumulativt värde			Totalt för året			Kvalitativa
			Summa	Män	Kvinnor	Summa	Män	Kvinnor		Summa	Män	Kvinnor	Summa	Män	Kvinnor	
01	Antal utbildningsanordnare som tar i bruk en ny metod eller ett nytt system	Mer utvecklade	2,00	0,00	0,00	2,00	0,00	0,00		0,00	0,00	0,00	0,00	0,00	0,00	
03	System som används ännu 6 månader efter projektavslut	Mer utvecklade	1,00	0,00	0,00	1,00	0,00	0,00		0,00	0,00	0,00	0,00	0,00	0,00	

Id-nummer	Indikator	Regionkategori	2015							2014						
			Kumulativt värde			Totalt för året			Kvalitativa	Kumulativt värde			Totalt för året			Kvalitativa
			Summa	Män	Kvinnor	Summa	Män	Kvinnor		Summa	Män	Kvinnor	Summa	Män	Kvinnor	
01	Antal utbildningsanordnare som tar i bruk en ny metod eller ett nytt system	Mer utvecklade	0,00	0,00	0,00	0,00	0,00	0,00		0,00	0,00	0,00	0,00	0,00	0,00	
03	System som används ännu 6 månader efter projektavslut	Mer utvecklade	0,00	0,00	0,00	0,00	0,00	0,00		0,00	0,00	0,00	0,00	0,00	0,00	

Insatsområde	2 - Delaktighet och kompetens
Investeringsprioritering	10iv - Förbättra utbildningens relevans för arbetsmarknaden, underlätta övergången från utbildning till arbete, förstärka yrkesutbildningssystemen och deras kvalitet, inbegripet genom mekanismer för att förutse kompetensbehoven, anpassning av kursplaner och inrättande och utveckling av arbetsbaserade system för lärande, inbegripet system med både teori och praktik och lärlingssystem

Tabell 4A : Gemensamma aktivitetsindikatorer för ESF och sysselsättningsinitiativet för unga - 2 / 10iv

Id-nummer	Indikator	Regionkategori	Målvärde (2023)			Kumulativt värde			Måluppfyllelse			2020		
			Summa	Män	Kvinnor	Summa	Män	Kvinnor	Summa	Män	Kvinnor	Summa	Män	Kvinnor
CO01	Arbetslösa, inklusive långtidsarbetslösa	Mer utvecklade				0,00	0,00	0,00				0,00	0,00	0,00
CO02	långtidsarbetslösa	Mer utvecklade				0,00	0,00	0,00				0,00	0,00	0,00
CO03	icke-förvärvsarbetande	Mer utvecklade				0,00	0,00	0,00				0,00	0,00	0,00
CO04	icke-förvärvsarbetande som inte deltar i allmän eller yrkesinriktad utbildning	Mer utvecklade				0,00	0,00	0,00				0,00	0,00	0,00
CO05	anställda, inklusive egenföretagare	Mer utvecklade				0,00	0,00	0,00				0,00	0,00	0,00
CO06	under 25 år	Mer utvecklade				0,00	0,00	0,00				0,00	0,00	0,00
CO07	över 54 år	Mer utvecklade				0,00	0,00	0,00				0,00	0,00	0,00
CO08	över 54 år som är arbetslösa, inbegripet långtidsarbetslösa, eller icke förvärvsarbetande som inte deltar i allmän eller yrkesinriktad utbildning	Mer utvecklade				0,00	0,00	0,00				0,00	0,00	0,00
CO09	med primärskoleutbildning (ISCED 1) eller grundskoleutbildning (ISCED 2)	Mer utvecklade				0,00	0,00	0,00				0,00	0,00	0,00
CO10	med gymnasieutbildning (ISCED 3) eller eftergymnasial utbildning (ISCED 4)	Mer utvecklade				0,00	0,00	0,00				0,00	0,00	0,00
CO11	med högskoleutbildning (ISCED 5-8)	Mer utvecklade				0,00	0,00	0,00				0,00	0,00	0,00

Id-nummer	Indikator	Regionkategori	Målvärde (2023)			Kumulativt värde			Måluppfyllelse			2020		
			Summa	Män	Kvinnor	Summa	Män	Kvinnor	Summa	Män	Kvinnor	Summa	Män	Kvinnor
CO15	migranter, deltagare med utländsk bakgrund, minoriteter (inklusive marginaliserade grupper som romer)	Mer utvecklade				0,00	0,00	0,00				0,00	0,00	0,00
CO16	personer med funktionsnedsättning	Mer utvecklade				0,00	0,00	0,00				0,00	0,00	0,00
CO17	andra missgynnade grupper	Mer utvecklade				0,00	0,00	0,00				0,00	0,00	0,00
CO18	hemlösa eller utestängda från bostadsmarknaden	Mer utvecklade				0,00	0,00	0,00				0,00	0,00	0,00
CO19	från landsbygdsområden	Mer utvecklade				0,00	0,00	0,00				0,00	0,00	0,00
CO20	antalet projekt som helt eller delvis genomförs av arbetsmarknadens parter eller icke-statliga organisationer	Mer utvecklade				0,00						0,00		
CO21	antalet projekt som inriktas på kvinnors varaktiga deltagande och avancemang i arbetslivet	Mer utvecklade				0,00						0,00		
CO22	antalet projekt som riktar sig till offentliga förvaltningar eller offentliga tjänster på nationell, regional eller lokal nivå	Mer utvecklade				2,00						0,00		
CO23	antalet understödda mikroföretag, små och medelstora företag (inbegripet kooperativa företag och företag i den sociala ekonomin)	Mer utvecklade				0,00						0,00		
	Totalt antal deltagare					0,00						0,00		

Id-nummer	Indikator	Regionkategori	2019			2018			2017		
			Summa	Män	Kvinnor	Summa	Män	Kvinnor	Summa	Män	Kvinnor
CO01	Arbetslösa, inklusive långtidsarbetslösa	Mer utvecklade	0,00	0,00	0,00	0,00	0,00	0,00	0,00	0,00	0,00
CO02	långtidsarbetslösa	Mer utvecklade	0,00	0,00	0,00	0,00	0,00	0,00	0,00	0,00	0,00
CO03	icke-förvärvsarbetande	Mer utvecklade	0,00	0,00	0,00	0,00	0,00	0,00	0,00	0,00	0,00
CO04	icke-förvärvsarbetande som inte deltar i allmän eller yrkesinriktad utbildning	Mer utvecklade	0,00	0,00	0,00	0,00	0,00	0,00	0,00	0,00	0,00
CO05	anställda, inklusive egenföretagare	Mer utvecklade	0,00	0,00	0,00	0,00	0,00	0,00	0,00	0,00	0,00
CO06	under 25 år	Mer utvecklade	0,00	0,00	0,00	0,00	0,00	0,00	0,00	0,00	0,00
CO07	över 54 år	Mer utvecklade	0,00	0,00	0,00	0,00	0,00	0,00	0,00	0,00	0,00
CO08	över 54 år som är arbetslösa, inbegripet långtidsarbetslösa, eller icke förvärvsarbetande som inte deltar i allmän eller yrkesinriktad utbildning	Mer utvecklade	0,00	0,00	0,00	0,00	0,00	0,00	0,00	0,00	0,00
CO09	med primärskoleutbildning (ISCED 1) eller grundskoleutbildning (ISCED 2)	Mer utvecklade	0,00	0,00	0,00	0,00	0,00	0,00	0,00	0,00	0,00
CO10	med gymnasieutbildning (ISCED 3) eller eftergymnasial utbildning (ISCED 4)	Mer utvecklade	0,00	0,00	0,00	0,00	0,00	0,00	0,00	0,00	0,00
CO11	med högskoleutbildning (ISCED 5–8)	Mer utvecklade	0,00	0,00	0,00	0,00	0,00	0,00	0,00	0,00	0,00
CO15	migranter, deltagare med utländsk bakgrund, minoriteter (inklusive marginaliserade grupper som romer)	Mer utvecklade	0,00	0,00	0,00	0,00	0,00	0,00	0,00	0,00	0,00
CO16	personer med funktionsnedsättning	Mer utvecklade	0,00	0,00	0,00	0,00	0,00	0,00	0,00	0,00	0,00

CO17	andra missgynnade grupper	Mer utvecklade	0,00	0,00	0,00	0,00	0,00	0,00	0,00	0,00	0,00
CO18	hemlösa eller utestängda från bostadsmarknaden	Mer utvecklade	0,00	0,00	0,00	0,00	0,00	0,00	0,00	0,00	0,00
CO19	från landsbygdsområden	Mer utvecklade	0,00	0,00	0,00	0,00	0,00	0,00	0,00	0,00	0,00
CO20	antalet projekt som helt eller delvis genomförs av arbetsmarknadens parter eller icke-statliga organisationer	Mer utvecklade	0,00			0,00			0,00		
CO21	antalet projekt som inriktas på kvinnors varaktiga deltagande och avancemang i arbetslivet	Mer utvecklade	0,00			0,00			0,00		
CO22	antalet projekt som riktar sig till offentliga förvaltningar eller offentliga tjänster på nationell, regional eller lokal nivå	Mer utvecklade	0,00			0,00			1,00		
CO23	antalet understödda mikroföretag, små och medelstora företag (inbegripet kooperativa företag och företag i den sociala ekonomin)	Mer utvecklade	0,00			0,00			0,00		
	Totalt antal deltagare		0,00			0,00			0,00		

Id-nummer	Indikator	Regionkategori	2016			2015			2014		
			Summa	Män	Kvinnor	Summa	Män	Kvinnor	Summa	Män	Kvinnor
CO01	Arbetslösa, inklusive långtidsarbetslösa	Mer utvecklade	0,00	0,00	0,00	0,00	0,00	0,00	0,00	0,00	0,00
CO02	långtidsarbetslösa	Mer utvecklade	0,00	0,00	0,00	0,00	0,00	0,00	0,00	0,00	0,00
CO03	icke-förvärvsarbetande	Mer utvecklade	0,00	0,00	0,00	0,00	0,00	0,00	0,00	0,00	0,00
CO04	icke-förvärvsarbetande som inte deltar i allmän eller yrkesinriktad utbildning	Mer utvecklade	0,00	0,00	0,00	0,00	0,00	0,00	0,00	0,00	0,00
CO05	anställda, inklusive egenföretagare	Mer utvecklade	0,00	0,00	0,00	0,00	0,00	0,00	0,00	0,00	0,00
CO06	under 25 år	Mer utvecklade	0,00	0,00	0,00	0,00	0,00	0,00	0,00	0,00	0,00
CO07	över 54 år	Mer utvecklade	0,00	0,00	0,00	0,00	0,00	0,00	0,00	0,00	0,00
CO08	över 54 år som är arbetslösa, inbegripet långtidsarbetslösa, eller icke-förvärvsarbetande som inte deltar i allmän eller yrkesinriktad utbildning	Mer utvecklade	0,00	0,00	0,00	0,00	0,00	0,00	0,00	0,00	0,00
CO09	med primärskoleutbildning (ISCED 1) eller grundskoleutbildning (ISCED 2)	Mer utvecklade	0,00	0,00	0,00	0,00	0,00	0,00	0,00	0,00	0,00
CO10	med gymnasieutbildning (ISCED 3) eller eftergymnasial utbildning (ISCED 4)	Mer utvecklade	0,00	0,00	0,00	0,00	0,00	0,00	0,00	0,00	0,00
CO11	med högskoleutbildning (ISCED 5–8)	Mer utvecklade	0,00	0,00	0,00	0,00	0,00	0,00	0,00	0,00	0,00
CO15	migranter, deltagare med utländsk bakgrund, minoriteter (inklusive marginaliserade grupper som romer)	Mer utvecklade	0,00	0,00	0,00	0,00	0,00	0,00	0,00	0,00	0,00
CO16	personer med funktionsnedsättning	Mer utvecklade	0,00	0,00	0,00	0,00	0,00	0,00	0,00	0,00	0,00
CO17	andra missgynnade grupper	Mer utvecklade	0,00	0,00	0,00	0,00	0,00	0,00	0,00	0,00	0,00
CO18	hemlösa eller utestängda från bostadsmarknaden	Mer utvecklade	0,00	0,00	0,00	0,00	0,00	0,00	0,00	0,00	0,00
CO19	från landsbygdsområden	Mer utvecklade	0,00	0,00	0,00	0,00	0,00	0,00	0,00	0,00	0,00
CO20	antalet projekt som helt eller delvis genomförs av arbetsmarknadens parter eller icke-statliga organisationer	Mer utvecklade	0,00			0,00			0,00		
CO21	antalet projekt som inriktas på kvinnors varaktiga deltagande och avancemang i arbetslivet	Mer utvecklade	0,00			0,00			0,00		
CO22	antalet projekt som riktar sig till offentliga förvaltningar eller offentliga tjänster på nationell, regional eller lokal nivå	Mer utvecklade	1,00			0,00			0,00		

CO23	antalet understödda mikroföretag, små och medelstora företag (inbegripet kooperativa företag och företag i den sociala ekonomin)	Mer utvecklade	0,00			0,00			0,00		
	Totalt antal deltagare		0,00			0,00			0,00		

Insatsområde	2 - Delaktighet och kompetens
Investeringsprioritering	10iv - Förbättra utbildningens relevans för arbetsmarknaden, underlätta övergången från utbildning till arbete, förstärka yrkesutbildningssystemen och deras kvalitet, inbegripet genom mekanismer för att förutse kompetensbehoven, anpassning av kursplaner och inrättande och utveckling av arbetsbaserade system för lärande, inbegripet system med både teori och praktik och lärlingssystem

Tabell 4B: Programspecifika aktivitetsindikatorer för ESF och sysselsättningsinitiativet för unga - 2

Id-nummer	Indikator	Regionkategori	Mätenhet	Målvärde (2023)			Kumulativt värde			Måluppfyllelse			2020		
				Summa	Män	Kvinnor	Summa	Män	Kvinnor	Summa	Män	Kvinnor	Summa	Män	Kvinnor
01	Antal enheter som deltar	Mer utvecklade	Antal	2,00			2,00	0,00	0,00	1,00			0,00	0,00	0,00

Id-nummer	Indikator	Regionkategori	2019			2018			2017			2016			2015		
			Summa	Män	Kvinnor	Summa	Män	Kvinnor	Summa	Män	Kvinnor	Summa	Män	Kvinnor	Summa	Män	Kvinnor
01	Antal enheter som deltar	Mer utvecklade	0,00	0,00	0,00	0,00	0,00	0,00	1,00	0,00	0,00	1,00	0,00	0,00	0,00	0,00	0,00

Id-nummer	Indikator	Regionkategori	2014		
			Summa	Män	Kvinnor
01	Antal enheter som deltar	Mer utvecklade	0,00	0,00	0,00

### Prioriterade områden för tekniskt stöd

Insatsområde	3 - Tekniskt stöd
--------------	-------------------

Tabell 4A : Gemensamma aktivitetsindikatorer för ESF och sysselsättningsinitiativet för unga - 3

Id-nummer	Indikator	Regionkategori	Målvärde (2023)			Kumulativt värde			Måluppfyllelse			2020		
			Summa	Män	Kvinnor	Summa	Män	Kvinnor	Summa	Män	Kvinnor	Summa	Män	Kvinnor

Id-nummer	Indikator	Regionkategori	2019			2018			2017		
			Summa	Män	Kvinnor	Summa	Män	Kvinnor	Summa	Män	Kvinnor

Id-nummer	Indikator	Regionkategori	2016			2015			2014		
			Summa	Män	Kvinnor	Summa	Män	Kvinnor	Summa	Män	Kvinnor

Insatsområde	3 - Tekniskt stöd
--------------	-------------------

**Tabell 4B: Programspecifika aktivitetsindikatorer för ESF och sysselsättningsinitiativet för unga - 3**

Id-nummer	Indikator	Regionkategori	Mätenhet	Målvärde (2023)			Kumulativt värde			Måluppfyllelse			2020		
				Summa	Män	Kvinnor	Summa	Män	Kvinnor	Summa	Män	Kvinnor	Summa	Män	Kvinnor
10	Deltagare i utbildning		Antal				0,00	0,00	0,00				0,00	0,00	0,00
9	Personer med lön som finansieras med tekniskt stöd		Antal				2,00	1,00	1,00				0,00	0,00	0,00

Id-nummer	Indikator	Regionkategori	2019			2018			2017			2016			2015		
			Summa	Män	Kvinnor	Summa	Män	Kvinnor	Summa	Män	Kvinnor	Summa	Män	Kvinnor	Summa	Män	Kvinnor
10	Deltagare i utbildning		0,00	0,00	0,00	0,00	0,00	0,00	0,00	0,00	0,00	0,00	0,00	0,00	0,00	0,00	
9	Personer med lön som finansieras med tekniskt stöd		0,00	0,00	0,00	0,00	0,00	0,00	0,00	0,00	0,00	2,00	1,00	1,00	0,00	0,00	

Id-nummer	Indikator	Regionkategori	2014		
			Summa	Män	Kvinnor
10	Deltagare i utbildning		0,00	0,00	0,00
9	Personer med lön som finansieras med tekniskt stöd		0,00	0,00	0,00

**Tabell 3B: Antal företag som får stöd från det operativa programmet exklusive multipla bidrag till samma företag**

Indikator	Antal företag som får stöd från det operativa programmet exklusive multipelt stöd
CO01 - Produktiv investering: Antal företag som får stöd	556
CO03 - Produktiv investering: Antal företag som får annat ekonomiskt stöd än bidrag	11
CO04 - Produktiv investering: Antal företag som får annat stöd än ekonomiskt	551
CO05 - Produktiv investering: Antal nya företag som får stöd	314

**Tabell 5: Uppgifter om delmål och mål som fastställs i resultatramen**

Insatsområde	Indikator	Id	Indikator	Mätenhet	Fond	Regionkategori	2020 Kumulativt värde totalt	2020 Kumulativt värde män	2020 Kumulativt värde kvinnor	2020 Årligen totalt	2020 Årligen totalt män	2020 Årligen totalt kvinnor
1	O	CO03	Produktiv investering: Antal företag som får annat ekonomiskt stöd än bidrag	Enterprises	Eruf	Mer utvecklade	11,00					
1	F	11	Totala stödberättigade utgifter som införts i redovisningssystemet av attesterande myndighet	Euro	Eruf	Mer utvecklade	1 341 564,68					
2	F	12	Totala stödberättigade utgifter som införts i redovisningssystemet av attesterande myndighet	Euro	ESF	Mer utvecklade	3 180 967,35					
2	O	08	Totala antalet deltagare	Antal	ESF	Mer utvecklade	1 399,00	694,00	705,00	54,00	24,00	30,00

Insatsområde	Indikator	Id	Indikator	Mätenhet	Fond	Regionkategori	2019 Kumulativt värde totalt	2018 Kumulativt värde totalt	2017 Kumulativt värde totalt	Anmärkningar
1	O	CO03	Produktiv investering: Antal företag som får annat ekonomiskt stöd än bidrag	Enterprises	Eruf	Mer utvecklade	10,00	7,00	5,00	
1	F	11	Totala stödberättigade utgifter som införts i redovisningssystemet av attesterande myndighet	Euro	Eruf	Mer utvecklade	1 237 936,20	878 400,09	955 060,19	
2	F	12	Totala stödberättigade utgifter som införts i redovisningssystemet av attesterande myndighet	Euro	ESF	Mer utvecklade	2 555 376,18	1 833 664,13	956 303,08	
2	O	08	Totala antalet deltagare	Antal	ESF	Mer utvecklade	1 345,00	978,00	646,00	

Insatsområde	Indikator	Id	Indikator	Mätenhet	Fond	Regionkategori	2016 Kumulativt värde totalt	2015 Kumulativt värde totalt	2014 Kumulativt värde totalt
1	O	CO03	Produktiv investering: Antal företag som får annat ekonomiskt stöd än bidrag	Enterprises	Eruf	Mer utvecklade	2,00	0,00	0,00
1	F	11	Totala stödberättigade utgifter som införts i redovisningssystemet av attesterande myndighet	Euro	Eruf	Mer utvecklade	481 858,68	0,00	0,00
2	F	12	Totala stödberättigade utgifter som införts i redovisningssystemet av attesterande myndighet	Euro	ESF	Mer utvecklade	432 437,91	0,00	0,00
2	O	08	Totala antalet deltagare	Antal	ESF	Mer utvecklade	546,00	0,00	0,00

Insatsområde	Indikator	Id	Indikator	Mätenhet	Fond	Regionkategori	Delmål för 2018 män	Delmål för 2018 män	Delmål för 2018 kvinnor	Slutmål (2023) totalt	Slutmål (2023) män	Slutmål (2023) kvinnor
1	O	CO03	Produktiv investering: Antal företag som får annat ekonomiskt stöd än bidrag	Enterprises	Eruf	Mer utvecklade	6,00			20,00		
1	F	11	Totala stödberättigade utgifter som införts i redovisningssystemet av attesterande myndighet	Euro	Eruf	Mer utvecklade	820 000,00			4 645 076,00		
2	F	12	Totala stödberättigade utgifter som införts i redovisningssystemet av attesterande myndighet	Euro	ESF	Mer utvecklade	935 540,00			5 004 284,00		
2	O	08	Totala antalet deltagare	Antal	ESF	Mer utvecklade	480	240	240	1 250,00	625,00	625,00

### 3.4. Ekonomiska uppgifter (artikel 50.2 i förordning (EU) nr 1303/2013)

**Tabell 6: Finansiella uppgifter på insatsområdes- och programnivå**

(i enlighet med tabell 1 i bilaga II till kommissionens genomförandeförordning (EU) nr 1011/2014 [Modell för överföring av ekonomiska uppgifter])

Insatsområde	Fond	Regionkategori	Beräkningsgrund	Summa fond	Medfinansieringsgrad	Total stödberättigande kostnad för insatser som valts ut för stöd	Andel av det totala anslaget som de valda insatserna omfattar	Offentlig stödberättigande kostnad för insatser som valts ut för stöd	Totala stödberättigande utgifter som deklarerats av stödmottagare till den förvaltande myndigheten	Andel av det totala anslaget som omfattas av stödberättigande utgifter som deklarerats av stödmottagare	Antal utvalda insatser
1	Eruf	Mer utvecklade	Offentliga	4 645 076,00	50,00%	4 644 349,06	99,98%	4 644 349,06	2 812 943,21	60,56%	16
2	ESF	Mer utvecklade	Offentliga	5 004 284,00	50,00%	5 227 670,80	104,46%	5 227 670,80	3 365 064,09	67,24%	17
3	ESF	Mer utvecklade	Offentliga	399 640,00	50,00%	399 640,00	100,00%	399 640,00	319 712,00	80,00%	1
<b>Summa</b>	<b>Eruf</b>	<b>Mer utvecklade</b>		<b>4 645 076,00</b>	<b>50,00%</b>	<b>4 644 349,06</b>	<b>99,98%</b>	<b>4 644 349,06</b>	<b>2 812 943,21</b>	<b>60,56%</b>	<b>16</b>



Summa	ESF	Mer utvecklade		5 403 924,00	50,00%	5 627 310,80	104,13 %	5 627 310,80	3 684 776,09	68,19%	18
Slutsumma				10 049 000,00	50,00%	10 271 659,86	102,22 %	10 271 659,86	6 497 719,30	64,66%	34

**Tabell 7: Uppdelning av de kumulativa ekonomiska uppgifterna efter insatskategori för Eruf, ESF och Sammanhållningsfonden (artikel 112.1 och 2.5 i förordning (EU) nr 1303/2013 och artikel 5 i förordning (EU) nr 1304/2013)**

Insatsområde	Utgiftens beskaffenhet		Kategoriseringsaspekter								Finansiella uppgifter			
	Fond	Regionkategori	Insatstyp	Finansieringsform	Territoriell aspekt	Territoriell genomförandemekanism	Tematiskt mål	ESF:s andrate	Näringsgren	Område (n) eller region(er)	Total stödberättigande kostnad för insatser som valts ut för stöd	Offentlig stödberättigande kostnad för insatser som valts ut för stöd	Totala stödberättigande utgifter som deklarerats av stödmottagare till den förvaltande myndigheten	Antal utvalda insatser
1	Eruf	Mer utvecklade	062	01	03	07	01		18	FI20	349 516,06	349 516,06	347 571,06	1
1	Eruf	Mer utvecklade	067	01	03	07	01		18	FI20	345 350,00	345 350,00	266 212,74	1
1	Eruf	Mer utvecklade	067	01	03	07	03		21	FI20	850 500,00	850 500,00	765 450,00	1
1	Eruf	Mer utvecklade	067	03	03	07	01		16	FI20	3 019 300,00	3 019 300,00	1 365 933,95	12
1	Eruf	Mer utvecklade	069	01	03	07	03		18	FI20	79 683,00	79 683,00	67 775,46	1
2	ESF	Mer utvecklade	102	01	03	07		02	21	FI20	1 268 059,60	1 268 059,60	913 947,36	2
2	ESF	Mer utvecklade	109	01	03	07		01	11	FI20	66 246,00	66 246,00	66 246,00	2
2	ESF	Mer utvecklade	109	01	03	07		02	18	FI20	634 002,60	634 002,60	630 723,46	1

Insatsområde	Utgiftens beskaffenhet		Kategoriseringsaspekter								Finansiella uppgifter			
	Fond	Regionkategori	Insatstyp	Finansieringsform	Territoriell aspekt	Territoriell genomförandemekanism	Tematiskt mål	ESF:s andrate ma	Näringsgren	Område (n) eller region(er)	Total stödberättigande kostnad för insatser som valts ut för stöd	Offentlig stödberättigande kostnad för insatser som valts ut för stöd	Totala stödberättigande utgifter som deklarerats av stödmottagare till den förvaltande myndigheten	Antal utvalda insatser
2	ESF	Mer utvecklade	109	01	03	07		02	21	FI20	609 938,00	609 938,00	94 735,54	2
2	ESF	Mer utvecklade	117	01	03	07		03	03	FI20	54 173,20	54 173,20	43 697,06	1
2	ESF	Mer utvecklade	117	01	03	07		03	07	FI20	20 000,00	20 000,00	4 001,97	1
2	ESF	Mer utvecklade	117	01	03	07		03	18	FI20	447 603,00	447 603,00	246 166,08	1
2	ESF	Mer utvecklade	117	01	03	07		08	18	FI20	513 884,00	513 884,00	353 303,03	1
2	ESF	Mer utvecklade	117	01	03	07		03	21	FI20	1 045 864,40	1 045 864,40	624 497,84	3
2	ESF	Mer utvecklade	118	01	03	07		05	18	FI20	567 900,00	567 900,00	387 745,75	3
3	ESF	Mer utvecklade	121	01	03	07		08	18	FI20	329 640,00	329 640,00	273 000,31	1
3	ESF	Mer utvecklade	122	01	03	07		08	18	FI20	50 000,00	50 000,00	34 774,14	1
3	ESF	Mer utvecklade	123	01	03	07		08	18	FI20	20 000,00	20 000,00	11 937,55	1

**Tabell 8: Utnyttjande av korsfinansiering**

1	2	3	4	5	6
Utnyttjande av korsfinansiering	Insatsområde	Stödbelopp från EU som är avsett för korsfinansiering, på grundval av de insatser som valts ut (euro).	Som andel av EU-stödet till det prioriterade området (%) (3/EU-stöd till det prioriterade området*100)	Belopp för EU-stöd som utnyttjats inom ramen för korsfinansiering på grundval av stödberättigande utgifter som stödmottagaren redovisat för den förvaltande myndigheten (euro)	Som andel av EU-stödet till det prioriterade området (%) (5/EU-stöd till det prioriterade området*100)
Kostnader som är stödberättigande inom ramen för ESF men för vilka stöd erhålls från Eruf.	1	0,00		0,00	
Kostnader som är stödberättigande inom ramen för Eruf men för vilka stöd erhålls från ESF.	2	0,00		0,00	
Kostnader som är stödberättigande inom ramen för Eruf men för vilka stöd erhålls från ESF.	3	0,00		0,00	

**Tabell 9: Kostnader för insatser som genomförts utanför programområdet (Eruf och Sammanhållningsfonden inom målet Investering för tillväxt och sysselsättning).**

1	2	3	4	5
Insatsområde	Belopp för EU-stöd som är avsett för insatser som genomförs utanför programområdet på grundval av utvalda insatser (euro)	Som andel av EU-stödet till insatsområdet vid tidpunkten för antagande av programmet (%) (2/EU-stöd till insatsområdet vid tidpunkten för antagande av programmet*100)	Belopp för EU-stöd i insatser som genomförts utanför programområdet och som stödmottagaren på grundval av stödberättigande utgifter som stödmottagaren redovisat för den förvaltande myndigheten (euro)	Som andel av EU-stödet till insatsområdet vid tidpunkten för antagande av programmet (%) (4/EU-stöd till insatsområdet vid tidpunkten för antagande av programmet*100)
1	0,00		0,00	

**Tabell 10: Utgifter som uppstått utanför unionen (ESF)**

Utgifter som förväntas uppstå utanför unionen inom de tematiska målen 8 och 10, på grundval av de insatser som valts ut (euro)	Andel av det totala anslagsbeloppet (unionens och medlemsstatens bidrag) till ESF-programmet eller ESF:s del av ett program som finansieras av flera fonder (%) (1/totalt anslagsbelopp (unionens och medlemsstatens bidrag) till ESF-programmet eller ESF:s del av ett program som finansieras av flera fonder * 100)	Stödberättigande utgifter som uppstått utanför unionen och som stödmottagaren deklarerat till den förvaltande myndigheten (euro)	Andel av det totala anslagsbeloppet (unionens och medlemsstatens bidrag) till ESF-programmet eller ESF:s del av ett program som finansieras av flera fonder (%) (3/totalt anslagsbelopp (unionens och medlemsstatens bidrag) till ESF-programmet eller ESF:s del av ett program som finansieras av flera fonder * 100)
0,00		0,00	

#### 4. UTVÄRDERINGSSAMMANFATTNING

Sammanfattning av resultaten av alla utvärderingar av programmet som har blivit tillgängliga under föregående räkenskapsår, med uppgift om titeln på och referensperioden för de utvärderingsrapporter som använts

Programmets utvärderare lämnade i april 2017 och i maj 2019 sin första respektive andra delrapport.

En längre sammanfattning av utvärderingsrapporterna har presenterats i tidigare årsrapporter.

Den teoribaserade utvärderingen av programmet kommer att genomföras i den slutliga utvärderingen som presenteras som en slutrapport våren 2022. I slututvärderingen är fokus satt på analysen av programmets mer långsiktiga effekter.

Namn	Fond	Från månad	Från år	Till månad	Till år	Typ av utvärdering	Tematiskt mål	Ämne	Resultat
------	------	------------	---------	------------	---------	--------------------	---------------	------	----------

#### 6 PROBLEM SOM PÅVERKAR PROGRAMMETS RESULTAT OCH ÅTGÄRDER SOM VIDTAGITS (artikel 50.2 i förordning (EU) nr 1303/2013)

##### a) Problem som påverkar programmets resultat och åtgärder som vidtagits

I den löpande övervakningen av programmet vilket inbegriper projektens indikatorer förs det kontinuerliga diskussioner med stödmottagarna. I programmets projektportfölj (Eruf) finns utöver kapitalförsörjning, direkta rådgivnings- och andra stödtjänster ett stort antal aktiviteter av mera engångskaraktär i syfte att mobilisera engagemang, deltagande och nätverkande bland företagen. De flesta av programmets målsättningar kommer att uppfyllas. En del av dessa överskrids till och med långt över prognosen och stödmottagarnas egna målsättningar. Måluppfyllelsen baserar sig på de bedömningar stödmottagarna gjort avseende de olika aktiviteternas bidrag till indikatorerna vilken sedan rapporterats till förvaltningsmyndigheten.

Antalet företag som erhåller riskkapital kommer inte att uppnås eftersom investeringsperioden för finansieringsinstrumentet kortats ner.

Förvaltningsmyndigheten planerade redan under 2019 tillsammans med utvärderarna att gemensamt med riskkapitalbolaget genomföra ett lärandeseminarium i syfte att höja investeringstakten för att uppnå det uppsatta målet för investeringar i offentligt riskkapital. Med anledning av landskapsregeringens beslut om en förkortad investeringsperiod och med anledning av ett parlamentsval under hösten 2019 valde landskapsregeringen tillsammans med utvärderarna att senarelägga seminariet och närmare diskutera innehållet i det.

Med covid-19 pandemin förändrades förutsättningarna att bedriva näringsverksamhet på Åland drastiskt. Den 9 september 2020 bjöd Ålands landskapsregering in till ett gemensamt lärandewebinarium inom ramen för två EU-program (strukturfonderna och jordbruksfonden). Webinariet behandlade de ekonomiska och sociala konsekvenserna av Covid-19, hur Åland ska återhämta sig med tanke på kapital och kompetensförsörjning samt vad EU programmen 2014-2020 och kommande EU program 2021-2027 kan tillföra. Webinariet lockade 50 deltagare och modererades av programmets utvärderare. Sammanfattningsvis betonades ökat samarbete mellan aktörer, mer arbete med digitalisering, och än mer fokus på attraktionskraft som kan locka människor till Åland. Tillsammans med att välja smarta och hållbara investeringar är dessa viktiga frågor att diskutera inför den kommande programperioden inom EU samarbetet.

Under året fattade landskapsregeringen beslut om stödberättigande kostnader, tillämpligt från den 16.3.2020 med förtydliganden avseende landskapsregeringens tolkning och syn på sådana kostnader som kan ha uppstått inom beviljade projekt med anledning av Covid-19, såsom inställda resor, konferenser eller andra typer av möten och sociala sammankomster. Med beslutet kan kostnader godkännas om de bedöms som skäliga och om villkoren för stödet i övrigt är uppfyllda. En bedömning görs i det enskilda fallet och stödmottagaren ska i så stor utsträckning som möjligt begränsa kostnaderna för de aktiviteter som inte kan genomföras, genom att avboka aktiviteter och utnyttja avbeställningsskydd eller andra eventuella försäkringar. När det är lämpligt ska stödmottagaren utnyttja de möjligheter som finns för att begränsa påverkan på projektets syfte och mål, vilket kan innebära att aktiviteten genomförs i en alternativ form såsom möten och informationsträffar på distans via tillgänglig teknik. För obetalt frivilligarbete som utförs på distans och som inte kan verifieras skriftligt på sedvanligt sätt av den som utför arbetet samt projektansvarig finns möjlighet att på andra sätt verifiera arbetet. Vid t.ex. föreläsningar, utbildning och kurser på distans kan en närvarolista bestå av information om alla som anslutit på distans och på det sättet deltagit.

Hösten 2020 påbörjade förvaltningsmyndigheten även bereda en programändring i syfte att re allokera outnyttjade medel inom finansieringsinstrumentet till förmån för företag som drabbats av restriktionerna till följd av Covid-19 pandemin.

Förvaltningsmyndighetens ärendehanterings- och informationssystem för projektstöden är fortsättningsvis i begränsad del driftsatt och i användning. Den centrala genomförandefasen i ärendehanteringsprocessen för ansökan, tilldelning och betalning har färdigställts men väsentliga delar såsom hantering av återkrav, uppföljning och rapportering är inte utvecklade. Förseningar i utvecklandet av informationssystemet för uppföljning av programimplementeringen har kompenseras med manuella rutiner för uppföljning och rapportering.

b) En bedömning av huruvida de framsteg som gjorts är tillräckliga för att säkerställa att målen uppfylls, med uppgift om eventuella korrigerande åtgärder som vidtagits eller planerats, i tillämpliga fall.

Förvaltningsmyndighetens dialog med förvaltarna för det offentliga riskkapitalet har efter beslutet om en förkortad investeringsperiod fortsatt under år 2020. Förvaltande myndigheten har eftersträvat en lösning som inom rådande förutsättningar inte påverkar de portföljbolag vilka redan erhållit riskkapitalfinansiering för att på så sätt säkerställa en så hög måluppfyllelse som möjligt. Förvaltningsmyndigheten har konstaterat att det inom nuvarande programperiod inte är möjligt att genomföra en ersättande lösning i syfte att uppnå en fullständig måluppfyllelse specifikt för finansieringsinstrumentet. Förvaltningsmyndigheten presenterade därför ett förslag till programändring för övervakningskommittén den 7 december 2020.

Förvaltningsmyndigheten konstaterade samtidigt att den kris som fick sin början med Covid-19 pandemin på Åland i mars 2020 fick omedelbara och allvarliga störningar i verksamhetsförutsättningarna för de små och medelstora företagen på Åland och kraftigt stigande arbetslöshetssiffror på arbetsmarknaden. Det kan i förlängningen få en negativ inverkan på de långsiktiga effekterna av redan genomförda programinsatser delfinansierade av både regional- och socialfonden. Inom ramen för pågående projekt och finansiering har därför rådgivning givits specifikt för företag som drabbats av likviditetsstörningar.

Avsaknaden av ett fungerande ärendehanterings- och informationssystem har försvårat genomförandet till viss del vilket även utvärderarna konstaterat. Programimplementeringen bedöms ändå från programförvaltningen sida ha skett tillfredsställande utifrån de förutsättningar som funnits. Landskapsregeringen har berett inkomna ansökningar och redovisningar manuellt varefter utbetalningar verkställts. Uppföljning och rapportering har skett manuellt.

## 7. SAMMANFATTNING FÖR ALLMÄNHETEN

En sammanfattning för allmänheten av innehållet i de årliga och de slutliga genomföranderapporterna ska offentliggöras och överföras som en separat fil i form av en bilaga till den årliga och den slutliga genomföranderapporten.

Du kan ladda upp eller hitta sammanfattningen för allmänheten under Allmänt > Dokument i SFC2014

**Bilaga** Årlig genomföranderapport 2020 Ålands strukturfondsprogram 2014-2020

### SAMMANFATTNING FÖR ALLMÄNHETEN.

Programmet som delfinansieras från Europeiska regionala utvecklingsfonden (Eruf) och Europeiska socialfonden (ESF) har nu genomförts under fem år med början år 2015.

Programbudgeten uppgår till drygt 10 miljoner euro varav hälften finansieras från fonderna och den andra hälften från Ålands landskapsregering. Sammanlagt 6,5 miljoner euro har betalats ut. 4,8 miljoner euro är utbetalt till 18 projekt. Ålands Utvecklings Ab som förvaltare av finansieringsinstrumentet ”Offentligt riskkapital” har hittills investerat riskkapital i elva bolag om knappt 1,2 miljoner euro. Ersättning för programmets administration och förvaltnings-arvode för finansieringsinstrumentet uppgår till 0,5 miljon euro.

Programfinansieringen från regionalfonden är inriktade på att skapa tillväxt, innovation och ökad konkurrenskraft i små och medelstora företag på Åland. De preliminära resultaten visar att dessa är på rätt väg och till stora delar är målsättningarna redan uppnådda. Vid utgången av 2020 har mer än 500 små och medelstora företag varit delaktiga i programmets genomförande. Över hälften av företagen är att betrakta som nya d.v.s. de har inte varit aktiva på marknaden längre än tre år.

En dryg fjärdedel av företagen avser introducera en ny produkt/tjänst i företaget och en dryg tiondel avser introducera den på marknaden utanför Åland. I uppföljningen av programmet redovisas för en ökad sysselsättning om drygt 100 arbetsplatser bland de delaktiga företagen.

För finansiering från socialfonden ska projekten vara inriktade på arbetslöshet – framför allt hos unga, rörlighet på arbetsmarknaden, inklusion, kompetenshöjning av arbetskraften eller utbildningssystem. De allra flesta uppställda målen har uppnåtts och en del tom. överträffat målen, medan andra mål visat sig vara svåra att nå. Per den sista december 2020 har 15 projekt helt genomförts och ett är pågående. Det totala antalet deltagare överstiger det planerade antalet.

*Projekt som ännu pågår med verksamhet under år 2020 delfinansierade från regionalfonden*

Högskolan på Åland startade upp ”Business Lab Åland” redan 2015 och har nu varit verksam i drygt fem år. Sammanlagt 34 företag har under projektets gång erbjudits en plats för driftiga entreprenörer som vill utveckla sitt företag med tydlig tillväxtambition. I projektet varvas teori med praktik och fokus ligger på hållbart företagande och resultat. Under 2020 har tre nya företag antagits och under hösten öppnades ännu upp för nya platser i Business Lab. Varje deltagare erbjuds plats i gemensamma kontorslokaler och mentorskap. Under året har partnernetverket utvecklats, coachningen har fortsatt enskilt och i grupp samt produktutveckling skett inom ett flertal områden gällande försäljning t.ex. inom sociala tjänster, digitala



applikationer och övriga webbaserade lösningar. Till följd av Covid pandemin har arbetsmetoderna anpassats efter gällande restriktioner och tidigare fysiska möten ersatts med webbaserade lösningar. Projektet pågår ännu t.o.m. år 2021.

Efter fyra verksamhetsår har *Åland Näringsliv r.f.* genom projektet "*Utveckla framtidens företag*" involverat totalt 536 företag. Under början av året genomfördes en arbetsgivarvecka med fokus på arbetsgivarfrågor samt inom ramen för densamma en workshop med temat krissituationer i företaget. Aktiviteterna har under året påverkats av osäkerheten kring Covid-19 och planerade aktiviteter har ställts in eller planerats om. Företagsrådgivningen och affärsutvecklingen har dock fortsatt och "företagarskolan" genomfördes helt och hållet on-line. Under våren ökade antalet kontakter från företag som erbjöds hjälp i form av rådgivning i och med de ändrade verksamhetsförutsättningar som följde på grund av Covid 19. Rådgivningen handlade mycket om att hjälpa företagen som planerade att ansöka om det likviditetstöd som landskapsregeringen lanserade för att hjälpa de drabbade företagen.

Projektet avslutas under början av år 2021 då en slutrapport inlämnas till landskapsregeringen.

*Projekt som ännu pågår med verksamhet under år 2020 delfinansierade från socialfonden*

Inom det särskilda målet ämnat att minska arbetslöshet, avslutades ett projekt drivet av *Ung Resurs r.f.* Syftet var individuella och flexibla insatser för att motarbeta långtidsarbetslöshet, framför allt hos unga. Målet för antalet deltagare uppfylldes inte riktigt.

*Emmaus* projekt "*Växtkraft*" började 2019 och avslutades den 31 december 2020. Projektet syftar till ökad inklusion bland utsatta personer och målet om 150 deltagare nåddes nästan. Totalt inom det särskilda målet för att minska risken för marginalisering har 274 deltagare rapporterats in.

*Företagsam skärgård r.f.* avslutade sitt fyraåriga projekt den sista december. Allmänt om kompetenshöjande projekt kan sägas så här i slutet av programperioden, att tendensen är som förut att de med lägre utbildningsgrad i lägre grad får kompetenshöjande fortbildning. Totalt är deltagarantalet 1.022 personer mot det uppställda målet om 830.

Inom särskilda målet Utbildningssystem har inget projekt pågått under året.

## 8. RAPPORT OM GENOMFÖRANDE AV FINANSIERINGSINSTRUMENT

<b>I. Från vilket program och vilken prioritering eller åtgärd ESI-fondernas stöd kommer (artikel 46.2 a i förordning (EU) nr 1303/2013)</b>	
<b>1. Insatsområden eller prioriterade åtgärder som stöder finansieringsinstrumentet, inklusive fondandelsfond i ESI-fondsprogrammet.</b>	
1.1. Insatsområde som stöder finansieringsinstrumentet i ESI-fondsprogrammet	1 - Entreprenörskap och innovation
2. Namnet på den eller de ESI-fonder som stöder finansieringsinstrumentet inom insatsområdet eller den prioriterade åtgärden	Eruf
<b>3. Det eller de tematiska mål som avses i artikel 9 första stycket i förordning (EU) nr 1303/2013 och som får stöd från finansieringsinstrumentet</b>	<b>01 - Stärka forskning, teknisk utveckling och innovation</b>
3.1 ESI-medel som anslagits i finansieringsöverenskommelser från det individuella tematiska mål som valts i fält 3 (valfritt)	1 509 650,00
<b>4. Andra ESI-fondprogram som ger bidrag till finansieringsinstrumentet</b>	
4.1. CCI-numret för varje övrigt ESI-fondprogram som ger bidrag till finansieringsinstrumentet	
30. Datum för slutförande av förhandsbedömningen	2015-maj-12
<b>31. Val av organ som genomför finansieringsinstrumentet</b>	
31.1. Har urval- eller utnämningsprocessen redan inletts	Ja
<b>II. Beskrivning av finansieringsinstrumentet och genomförandebestämmelserna (artikel 46.2 b i förordning (EU) nr 1303/2013)</b>	
5. Finansieringsinstrumentets namn	<b>Offentligt riskkapital med finansiering från europeiska regionala utvecklingsfonden (Eruf)</b>
6. Den officiella adressen/företagsadressen (land och stad) för finansieringsinstrumentet	Finland, Åland, Mariehamn
<b>7. Genomförandebestämmelser</b>	
7.1. Finansieringsinstrument som inrättats på unionsnivå och förvaltas direkt eller indirekt av kommissionen vilka avses i artikel 38.1 a i förordning (EU) nr 1303/2013, och som får bidrag från ESI-fondsprogrammet.	
7.1.1. Namnet på finansieringsinstrument på unionsnivå	
7.2. Finansieringsinstrument som inrättats på nationell, regional, transnationell eller gränsöverskridande nivå och som förvaltas av den förvaltande myndigheten eller på dess ansvar i enlighet med artikel 38.1 b och som får bidrag från ESI-fondsprogrammet enligt artikel 38.4 a, b, c och d i förordning (EU) nr 1303/2013	Investering i kapital hos befintliga eller nyinrättade juridiska personer
7.3. Finansieringsinstrument som kombinerar ett ekonomiskt bidrag från den förvaltande myndigheten med EIB:s finansiella produkter inom ramen för Europeiska fonden för strategiska investeringar i enlighet med artikel 39a och som avses i artikel 38.1 c	
8. Typ av finansiellt instrument	Särskild fond
8.1. Skräddarsydda instrument eller finansieringsinstrument som är förenliga med standardvillkor, dvs. instrument färdig att använda ("off-the-shelf").	Skräddarsydd
<b>9. Typ av produkter från finansieringsinstrument: lån, mikrolån, garantier, investeringar i eget kapital eller därmed likställt kapital, övriga finansiella produkter eller annat stöd som kombinerats inom ramen för finansieringsinstrumentet i enlighet med artikel 37.7 i förordning (EU) nr 1303/2013</b>	
9.0.1. Lån ( $\geq$ 25 000 euro)	Nej
9.0.2. Mikrolån (< 25 000 euro och tillhandahållit till mikroföretag) i enlighet med to SEK(2011) 298 slutlig	Nej
9.0.3. Garantier	Nej
9.0.4. Investeringar	Ja
9.0.5. Investeringar i eget kapital	Nej
9.0.6. Andra finansiella produkter	Nej
9.0.7. Annat stöd som kombinerats med ett finansieringsinstrument	Nej
9.1. Beskrivning av övriga finansiella produkter	

9.2. Annat stöd som kombinerats inom ramen för finansieringsinstrumentet: bidrag, räntesubvention eller subvention av garantiavgift i enlighet med artikel 37.7 i förordning (EU) nr 1303/2013	
10. Finansieringsinstrumentets rättsliga ställning i enlighet med artiklarna 38.6 och 39a.5 b i förordning (EU) nr 1303/2013 (endast för finansieringsinstrument som avses i artikel 38.1 b och c): förvaltningskonto som öppnats i det genomförande organets namn och för den förvaltande myndighetens räkning eller en separat ekonomisk enhet inom ett finansinstitut	
<b>III. Identifiering av det organ som genomför finansieringsinstrumentet och det organ som genomför fondandelsfonden, i tillämpliga fall, enligt artikel 38.1 a–c i förordning (EU) nr 1303/2013 (artikel 46.2 c i förordning (EU) nr 1303/2013)</b>	
<b>11. Organ som genomför finansieringsinstrumentet</b>	
11.1 Typ av genomförandeorgan i enlighet med artiklarna 38.4 och 39a.5 i förordning (EU) nr 1303/2013: befintlig eller nyinrättad juridisk person som inrättats för att genomföra finansieringsinstrument, Europeiska investeringsbanken, Europeiska investeringsfonden, internationellt finansinstitut där en medlemsstat är aktieägare, en statligt ägd bank eller ett statligt ägt institut, som etablerats som en rättslig enhet som bedriver finansiell verksamhet på yrkesmässig basis, ett privaträttsligt eller offentligrättsligt organ, förvaltande myndighet som tillhandahåller genomförandeuppgifter direkt (endast för lån eller garantier)	Befintlig eller nyinrättad juridisk person
11.1.1. Namnet på det organ som genomför finansieringsinstrumentet	Ålands Utvecklings Ab
11.1.2. Den officiella adressen/företagsadressen (land och stad) för det organ som genomför finansieringsinstrumentet	Elverksgatan10, AX-22100 Mariehamn
12. Förfarande för val av organ som genomför finansieringsinstrumentet: offentlig upphandling, annat förfarande	Annat
12.1. Beskrivning av annat förfarande för val av organ som genomför finansieringsinstrumentet	Öppet ansökningsförfarande 15.5 - 5.6 2016 med utlysning på landskapsregeringens hemsida och annonsering i de lokala tidningarna
13. Datum för undertecknandet av finansieringsavtalet med det organ som genomför finansieringsinstrumentet	2015-dec-08
<b>IV. Det totala programbidraget per prioritering eller åtgärd som utbetalats till finansieringsinstrumentet och förvaltningskostnader som uppstått eller förvaltningsavgifter som betalats ut (artikel 46.2 d och e i förordning (EU) nr 1303/2013)</b>	
14. Det totala programbidrag som anslagits i finansieringsavtalet (i euro)	3 019 300,00
14.1. varav bidrag från ESI-fonderna (i euro)	1 509 650,00
14.1.1. varav bidrag från Eruf (i euro) (valfritt)	1 509 650,00
14.1.2. varav bidrag från Sammanhållningsfonden (i euro) (valfritt)	
14.1.3. varav bidrag från ESF (i euro) (valfritt)	
14.1.4. varav bidrag från Ejflu (i euro) (valfritt)	
14.1.5. varav bidrag från EHFF (i euro) (valfritt)	
15. Det totala programbidrag som betalats ut till finansieringsinstrumentet (i euro)	3 019 300,00
15.1. varav bidrag från ESI-fonderna (i euro)	1 509 650,00
15.1.1. varav bidrag från Eruf (i euro)	1 509 650,00
15.1.2. varav bidrag från Sammanhållningsfonden (i euro)	
15.1.3. varav bidrag från ESF (i euro)	
15.1.4. varav bidrag från Ejflu (i euro)	
15.1.5. varav bidrag från EHFF (i euro)	
15.2. varav nationell medfinansiering totalt (i euro)	1 509 650,00
15.2.1. varav nationell offentlig finansiering totalt (i euro)	1 509 650,00
15.2.2. varav nationell privat finansiering totalt (i euro)	0,00
16. Det totala programbidrag som betalats ut till finansieringsinstrumentet inom sysselsättningsinitiativet för unga (1) (i euro)	
17. Förvaltningskostnader och förvaltningsavgifter totalt från programbidrag (i euro).	181 615,45
17.1. varav grundersättning (i euro)	141 351,00
17.2. varav resultatbaserad ersättning (i euro)	40 264,05
18. Kapitaliserade förvaltningskostnader och avgifter i enlighet med artikel 42.2 i förordning (EU) nr 1303/2013 (av betydelse enbart för slutrapporten)(i euro)	

19. Kapitaliserade räntesubventioner och subventioner av garantiavgifter, i enlighet med artikel 42.1 c i förordning (EU) nr 1303/2013 (av betydelse enbart för slutrapporten) (i euro)	
20. Andelen programbidrag till uppföljningsinvesteringar i slutmottagare i enlighet med artikel 42.3 i förordning (EU) nr 1303/2013 (av betydelse enbart för slutrapporten)(i euro)	
21. Bidrag i form av mark och/eller fastigheter i finansieringsinstrument i enlighet med artikel 37.10 i förordning (EU) nr 1303/2013 (av betydelse enbart för slutrapporten)(i euro).	
<b>V. Det totala stödbelopp som finansieringsinstrumentet betalat ut till slutmottagarna eller till förmån för slutmottagarna, eller anslagit i garantikontrakt för investeringar i slutmottagare per ESI-fondprogram och prioritering eller åtgärd (artikel 46.2 e i förordning (EU) nr 1303/2013)</b>	
<b>22. Namnet på varje finansiell produkt som det finansiella instrumentet erbjuder</b>	<b>Investeringar i eget kapital eller därmed likställt kapital</b>
22.1. Typ av finansiell produkt som det finansiella instrumentet erbjuder	Investeringar
24. Det totala programbidrag som anslagits i form av detta lån, garantier, investeringar i eget kapital eller därmed likställt kapital eller annat avtal om finansiell produkt som undertecknats med slutmottagare (i euro)	1 184 318,50
24.1. varav ESI-fondsbidrag totalt (i euro)	592 159,25
25. Det totala programbidrag som betalats till slutmottagarna genom detta lån, mikrolån, investeringar i eget kapital eller andra produkter, eller, när det gäller, garantier som anslagits som lån till slutmottagare, per produkt (i euro)	1 184 318,50
25.1. varav ESI-fondsbidrag totalt (i euro)	592 159,25
25.1.1. varav Eruf (i euro)	592 159,25
25.1.2. varav Sammanhållningsfond (i euro)	
25.1.3. varav ESF (i euro)	
25.1.4. varav Ejflu (i euro)	
25.1.5. varav EHFF (i euro)	
25.2. varav nationell offentlig medfinansiering totalt (i euro)	592 159,25
25.3. varav nationell privat medfinansiering totalt (i euro)	
27. Antalet lån/garantier/investeringar i eget kapital eller därmed likställt kapital/andra avtal om finansiella produkter som undertecknats med slutmottagare, per produkt	11
28. Antalet lån/garantier/investeringar i eget kapital eller därmed likställt kapital/andra investeringar i finansiella produkter som gjorts i slutmottagare, per produkt	11
29. Antal finansiella mottagare som stöds av den finansiella produkten	11
29.1. varav stora företag	
29.2. varav små och medelstora företag	11
29.2.1. varav mikroföretag	10
29.3. varav enskilda personer/fysiska personer	
29.4. varav andra typer av slutmottagare som fått stöd	
29.4.1. beskrivning av andra typer av slutmottagare som fått stöd	
<b>38. Totala övriga bidrag, utanför ESI-fonderna, som anskaffats genom finansieringsinstrumentet (i euro)</b>	
38.3. Totala övriga bidrag, utanför ESI-fonderna, som mobiliserats på slutmottagarnivå (i euro)	2 380 311,75
38.3.1. varav privata bidrag (euro)	592 159,25
38.3.2. varav privata bidrag (euro)	1 788 152,50
38.3A Bidrag enligt EIB:s finansiella produkt som mobiliserats på slutmottagarnivå (endast för instrument enligt artikel 38.1 c) (i euro)	0,00
<b>39. Förväntad och uppnådd hävstångseffekt, med hänvisning till finansieringsavtalet</b>	
39.1. Förväntad hävstångseffekt för lån/garantier/investeringar i eget kapital eller därmed likställt kapital/annan finansiell produkt, med hänvisning till finansieringsavtalet, per produkt.	4,05
39.2. Uppnådd hävstångseffekt vid slutet av rapporteringsåret för lån/garantier/investeringar i eget kapital eller därmed likställt kapital/annan finansiell produkt, per produkt	4,73

39.3. Investering som mobiliserats genom Esif-finansieringsinstrument för lån/garantier/investeringar i eget kapital eller därmed likställt kapital, per produkt (frivilligt)	
40. Värdet av och deltagande i investeringar (i euro)	592 159,25
<b>VI. Finansieringsinstrumentets resultat inklusive framgången med dess inrättande och val av organ som genomför finansieringsinstrumentet (inklusive organ som genomför en fondandelsfond) (artikel 46.2 f i förordning (EU) nr 1303/2013)</b>	
32. Uppgifter om finansieringsinstrumentet fortfarande användes i slutet av rapporteringsåret	Ja
32.1. Om finansieringsinstrumentet inte användes i slutet av rapporteringsåret, datumet för avslut	
<b>VII. Ränta och andra vinster som genererats genom stöd från ESI-fonderna till finansieringsinstrumentet och programmedel som betalats tillbaka till finansieringsinstrumentet från investeringar i enlighet med artiklarna 43 och 44, belopp som använts för differentierad behandling i enlighet med artikel 43a och värdet av investeringar i eget kapital, med avseende på tidigare år (artikel 46.2 g och i i förordning (EU) nr 1303/2013)</b>	
35. Ränta och andra vinster som genererats genom betalningar från ESI-fonderna till finansieringsinstrumenten (i euro).	63 913,19
36. Belopp som återbetalats till finansieringsinstrument och som kan härledas till stöd från ESI-fonderna i slutet av rapporteringsåret (i euro)	
36.1. varav återbetalningar av kapital (i euro)	
36.2. varav kapitalvinster och andra inkomster (i euro)	
37. Medel som härrör från ESI-fonderna och som använts i enlighet med artiklarna 44 och 43a	
37.1 varav belopp som betalats för differentierad behandling av investerare som verkar enligt principen om marknadsekonomi, som tillhandahåller motpartsmedel till ESI-fondernas stöd till finansieringsinstrumenten eller som saminvesterar på slutmottagnivå (i euro)	
37.2. varav belopp som betalats för förvaltningskostnader som uppstått eller förvaltningsavgifter som betalats ut till finansieringsinstrumentet (i euro)	
37.3 varav belopp för att täcka förlusterna i det nominella beloppet för bidraget från de europeiska struktur- och investeringsfonderna till finansieringsinstrumentet som är resultatet av negativ ränta, om sådana förluster uppkommer trots aktiv likviditetsförvaltning av de organ som genomför finansieringsinstrument (i euro)	
<b>VIII. Framgången med att uppnå den förväntade hävstångseffekten för finansieringsinstrumentets investeringar samt värdet av investeringar och deltagande (artikel 46.2 h i förordning (EU) nr 1303/2013)</b>	
<b>38. Totala övriga bidrag, utanför ESI-fonderna, som anskaffats genom finansieringsinstrumentet (i euro)</b>	
38.1. Totala övriga bidrag, utanför ESI-fonderna, som anslagits i finansieringsavtalet med det organ som genomför finansieringsinstrumentet (i euro)	1 509 650,00
38.1A Bidrag enligt EIB:s finansiella produkt som anslagits i finansieringsavtalet med det organ som genomför finansieringsinstrumentet (endast för instrument enligt artikel 38.1 c) (i euro)	
38.2. Totala övriga bidrag, utanför ESI-fonderna, som betalats till finansieringsinstrumentet (i euro)	1 509 650,00
38.2.1. varav privata bidrag (euro)	1 509 650,00
38.2.2. varav privata bidrag (euro)	
38.2A Bidrag enligt EIB:s finansiella produkt som betalats till finansieringsinstrumentet (endast för instrument enligt artikel 38.1 c) (i euro)	
<b>IX. Finansieringsinstrumentets bidrag till att uppnå indikatorerna för prioriteringen eller åtgärden i fråga (artikel 46.2 j i förordning (EU) nr 1303/2013)</b>	
<b>41. Utfallsindikator (kodnummer och namn) till vilket det finansiella instrumentet bidrar</b>	<b>CO27 - Forskning, innovation: Privat investering som matchar offentligt stöd till innovations- eller FoU-projekt</b>
41.1. Målvärde för resultatindikatorn	3 100 000,00
41.2. Finansieringsinstrumentets uppnådda värde i förhållande till målvärdet för resultatindikatorn	1 788 152,50
<b>41. Utfallsindikator (kodnummer och namn) till vilket det finansiella instrumentet bidrar</b>	<b>CO03 - Produktiv investering: Antal företag som får annat ekonomiskt stöd än bidrag</b>

41.1. Målvärde för resultatindikatorn	20,00
41.2. Finansieringsinstrumentets uppnådda värde i förhållande till målvärdet för resultatindikatorn	11,00
<b>41. Utfallsindikator (kodnummer och namn) till vilket det finansiella instrumentet bidrar</b>	<b>CO29 - Forskning, innovation: Antal företag som får stöd för att introducera för företaget nya produkter</b>
41.1. Målvärde för resultatindikatorn	0,00
41.2. Finansieringsinstrumentets uppnådda värde i förhållande till målvärdet för resultatindikatorn	9,00
<b>41. Utfallsindikator (kodnummer och namn) till vilket det finansiella instrumentet bidrar</b>	<b>CO28 - Forskning, innovation: Antal företag som får stöd för att introducera för marknaden nya produkter</b>
41.1. Målvärde för resultatindikatorn	0,00
41.2. Finansieringsinstrumentets uppnådda värde i förhållande till målvärdet för resultatindikatorn	7,00
<b>41. Utfallsindikator (kodnummer och namn) till vilket det finansiella instrumentet bidrar</b>	<b>CO01 - Produktiv investering: Antal företag som får stöd</b>
41.1. Målvärde för resultatindikatorn	20,00
41.2. Finansieringsinstrumentets uppnådda värde i förhållande till målvärdet för resultatindikatorn	11,00
<b>41. Utfallsindikator (kodnummer och namn) till vilket det finansiella instrumentet bidrar</b>	<b>CO08 - Produktiv investering: Sysselsättningsökning i företag som får stöd</b>
41.1. Målvärde för resultatindikatorn	0,00
41.2. Finansieringsinstrumentets uppnådda värde i förhållande till målvärdet för resultatindikatorn	27,00

**9. VALFRITT FÖR DEN RAPPORT SOM SKA LÄMNAS 2016, GÄLLER INTE ÖVRIGA LÄTTA RAPPORTER: ÅTGÄRDER SOM VIDTAGITS FÖR ATT UPPFYLLA FÖRHANDSVILLKOREN**

Tabell 14: Åtgärder som vidtagits för att uppfylla tillämpliga allmänna förhandsvillkor

Allmänt förhandsvillkor	Kriterier som inte uppfyllts	Vidtagna åtgärder	Tidsfrist	Ansvariga organ	Åtgärd slutförd inom tidsfristen	Kriterierna uppfyllda	Förväntat datum för fullt genomförande av återstående åtgärder	Anmärkingar
-------------------------	------------------------------	-------------------	-----------	-----------------	----------------------------------	-----------------------	--	-------------

Tabell 15: Åtgärder som vidtagits för att uppfylla tillämpliga tematiska förhandsvillkor

Allmänt förhandsvillkor	Kriterier som inte uppfyllts	Vidtagna åtgärder	Tidsfrist	Ansvariga organ	Åtgärd slutförd inom tidsfristen	Kriterierna uppfyllda	Förväntat datum för fullt genomförande av återstående åtgärder	Anmärkingar
-------------------------	------------------------------	-------------------	-----------	-----------------	----------------------------------	-----------------------	--	-------------

**10. FRAMSTEG SOM GJORTS NÄR DET GÄLLER FÖRBEREDELSENA OCH GENOMFÖRANDET AV STÖRRE PROJEKT OCH GEMENSAMMA HANDLINGSPLANER (ARTIKLARNA 101 H OCH 111.3 I FÖRORDNING (EU) NR 1303/2013)**

**10.1. Större projekt**

Tabell 12: Större projekt

Projekt	CC I	Status för det större projektet	Totala investeringar	Totala stödberättigande kostnader	Planerat datum för anmälan/ansökan	Datum underförstått avtal/godkännande från kommissionen	Planerat startdatum för genomförande (år, kvartal)	Planerat datum för slutförande	Insatsområde/Investeringsprioritering	Aktuell genomförandestatus – Finansiella framsteg (% av utgifter som attesterats för kommissionen jämfört med de sammanlagda stödberättigande utgifterna)	Aktuell genomförandestatus – fysiska framsteg – projektets huvudsakliga genomförandefas	Huvudsakliga prestationer	Datum för undertecknande av det första arbetskontraktet	Synpunkter
---------	------	---------------------------------	----------------------	-----------------------------------	------------------------------------	---	--	--------------------------------	---------------------------------------	---	---	---------------------------	---	------------

**Betydande problem som uppstått vid genomförandet av större projekt och åtgärder som vidtagits för att lösa dessa**

**Eventuella ändringar som planeras i förteckningen över större projekt i det operativa programmet**

**10.2. Gemensamma handlingsplaner**

**Framsteg när det gäller genomförandet av olika etapper av gemensamma handlingsplaner**

Tabell 13: Gemensamma handlingsplaner

Den gemensamma handlingsplanens benämning	CC I	Etapp i genomförandet av den gemensamma handlingsplanen	Totala stödberättigande kostnader	Totalt offentlig stöd	Det operativa programmets bidrag till den gemensamma handlingsplanen	Insatsområde	Typ av gemensam handlingsplan	(Planerat) datum för inlämning till kommissionen	(Planerat) datum för inledning av genomförandet	(Planerat) slutförande	Huvudsakliga prestationer och resultat	Totala stödberättigande utgifter som attesterats för kommissionen	Synpunkter
---	------	---	-----------------------------------	-----------------------	--	--------------	-------------------------------	--	---	------------------------	--	---	------------

**Betydande problem som uppstått och åtgärder som vidtagits för att lösa dessa**

**DEL B**  
**RAPPORTER SOM LÄMNATS IN 2017 OCH 2019 SAMT SLUTLIG**  
**GENOMFÖRANDERAPPORT**

(artiklarna 50.4, 111.3 och 111.4 i förordning (EU) nr 1303/2013)

**11. BEDÖMNING AV GENOMFÖRANDET AV DET OPERATIVA PROGRAMMET**  
(ARTIKLARNAS 50.4 OCH 111.4 I FÖRORDNING (EU) NR 1303/2013)

**11.1. Uppgifter i del A och programmets mål (artikel 50.4 i förordning (EU) nr 1303/2013)**

Insatsområde	1 - Entreprenörskap och innovation
--------------	------------------------------------

--

Insatsområde	2 - Delaktighet och kompetens
--------------	-------------------------------

--

Insatsområde	3 - Tekniskt stöd
--------------	-------------------

--

**11.2. Särskilda åtgärder som vidtagits för att främja jämställdhet och förebygga diskriminering, särskilt vad gäller tillgänglighet för personer med funktionsnedsättning, och bestämmelser som införts för att integrera ett jämställdhetsperspektiv i det operativa programmet och i insatserna (artiklarna 50.4 och 111.4 andra stycket e i förordning (EU) nr 1303/2013)**

--

**11.3. Hållbar utveckling (artiklarna 50.4 och 111.4 andra stycket f i förordning (EU) nr 1303/2013)**

--

**11.4. Rapportering av stöd till klimatförändringsmålen (artikel 50.4 i förordning (EU) nr 1303/2013)**

Insatsområde	Stödbelopp som ska användas för klimatförändringsmål (i euro)	Andel av total tilldelning till det operativa programmet (%)
1	15 936,60	0,69%
2	33 123,00	1,32%
<b>Summa</b>	<b>49 059,60</b>	<b>0,98%</b>

--

**11.5. Partnernas roll i genomförandet av programmet**

--



## 12. OBLIGATORISK INFORMATION OCH BEDÖMNING ENLIGT ARTIKEL 111.4 FÖRSTA STYCKET A OCH B I FÖRORDNING (EU) NR 1303/2013

### 12.1. Framsteg när det gäller genomförandet av utvärderingsplanen och uppföljningen av resultaten av utvärderingarna

--

Status	Namn	Fond	År då utvärderingen slutfördes	Typ av utvärdering	Tematiskt mål	Ämne	Resultat (i förekommande fall)	Uppföljning (i förekommande fall)
--------	------	------	--------------------------------	--------------------	---------------	------	--------------------------------	-----------------------------------

### 12.2. Resultaten av fondernas informations- och offentlighetsåtgärder som genomförts inom kommunikationsstrategin

--

## 13. ÅTGÄRDER SOM VIDTAGITS FÖR ATT UPPFYLLA FÖRHANDSVILLKOREN (ARTIKEL 50.4 I FÖRORDNING (EU) NR 1303/2013). (FÅR INKLUDERAS I DEN RAPPORT SOM SKA LÄMNAS IN 2016, SE PUNKT 9 OVAN. KRÄVS I DEN RAPPORT SOM SKA LÄMNAS IN 2017.) ALTERNATIV: FRAMSTEGSRAPPORT

## 14. YTTERLIGARE UPPGIFTER SOM KAN LÄGGAS TILL BEROENDE PÅ DET OPERATIVA PROGRAMMETS INNEHÅLL OCH MÅL (ARTIKEL 111.4 ANDRA STYCKET A, B, C, D, G OCH H I FÖRORDNING (EU) NR 1303/2013)

### 14.1. Framsteg när det gäller genomförandet av det integrerade tillvägagångssättet för territoriell utveckling, inklusive utveckling av territorier med permanenta eller allvarliga naturbetingade och demografiska nackdelar, integrerade territoriella investeringar, hållbar stadsutveckling och lokalt ledd utveckling inom det operativa programmet

--

### 14.2. Framsteg när det gäller genomförandet av åtgärder för att öka kapaciteten hos medlemsstaternas myndigheter och stödmottagarna att förvalta och utnyttja fonderna

--

### 14.3. Framsteg när det gäller genomförandet av interregionala och transnationella åtgärder

--

### 14.4. I tillämpliga fall, bidrag till makroregionala strategier och havsområdesstrategier

Enligt artikel 27.3 i förordning (EU) nr 1303/2013 om programmets innehåll, artikel 96.3 e om innehållet i samt antagande och ändring av de operativa programmen inom målet Investering för tillväxt och sysselsättning, artikel 111.3, artikel 111.4 d om genomföranderapporter för målet Investering för tillväxt och sysselsättning, och avsnitt 7.3 i bilaga 1 om de allmänna programmets bidrag till makroregionala strategier och havsområdesstrategier, bidrar detta program till makroregionala strategier och havsområdesstrategier:

De valda programinsatserna stöder Östersjöstrategin mot målet att uppnå ett ökat välbefinnande framförallt genom projekt som bidrar till att genomföra Europa 2020-strategin och till att förbättra regionens globala konkurrenskraft. Därmed bidrar programmet till en hållbar tillväxt och utveckling av Östersjöregionen.
--

--

- EU-strategi för Östersjöområdet (EUSBSR)
- EU:s strategi för Donauregionen (EUSDR)
- EU:s strategi för den adriatisk-joniska regionen
- EU-strategi för Alpregionen (EUSALP)
- Strategin för Atlantområdet (ATLSBS)

*EUSBSR*

Mål, politikområde(n) och övergripande åtgärd(er) som programmet är relevant för:

	<b>Mål</b>
<input type="checkbox"/>	1 - Rädda Östersjön
<input type="checkbox"/>	2 - Integrera Östersjöområdet
<input checked="" type="checkbox"/>	3 - Öka välbefindandet
	<b>Politikområden</b>
<input type="checkbox"/>	4.1 - Bioekonomi
<input type="checkbox"/>	4.2 - Kultur
<input checked="" type="checkbox"/>	4.3 - Allmän utbildning
<input checked="" type="checkbox"/>	4.4 - Energi
<input type="checkbox"/>	4.5 - Färd
<input type="checkbox"/>	4.6 - Hälsa
<input checked="" type="checkbox"/>	4.7 - Innovation
<input type="checkbox"/>	4.8 - Nutrition
<input type="checkbox"/>	4.9 - Säker
<input type="checkbox"/>	4.10 - Säkra
<input type="checkbox"/>	4.11 - Fartyg
<input type="checkbox"/>	4.12 - Turism
<input type="checkbox"/>	4.13 - Transport
	<b>Övergripande åtgärder</b>
<input type="checkbox"/>	5.1 - Kapacitet
<input type="checkbox"/>	5.2 - Klimat
<input type="checkbox"/>	5.3 - Grannar
<input type="checkbox"/>	5.4 - Fysisk planering

**Åtgärder eller mekanismer som användes för att bättre koppla programmet med EUSBSR**

**A. Deltar makroregionala samordnare (främst nationella samordnare, samordnare för politikområden, samordnare för horisontella åtgärder eller medlemmar i styrkommittéerna/samordningsgrupperna) i programmets övervakningskommitté?**

Ja  Nej

**B. Har extra poäng i urvalskriterierna hänförs till särskilda åtgärder som stöder EUSBSR?**

Ja  Nej

**a) Är riktade anbudsprocedurer planerade i förhållande till EUSBSR?**

Ja  Nej

b) Hur många makroregionala projekt/åtgärder stöds redan av programmet? (antal)

0
---

c) Gavs extra poäng/bonus till ett projekt eller en åtgärd med stor makroregional betydelse eller inverkan? Om ja, förklara (med en mening)

--

d) Andra åtgärder (t.ex. planerade strategiska projekt). Förklara (med en mening)

--

**C. Har programmet investerat EU-medel i EUSBSR?**

Ja  Nej

Planerar programmet att investera i EUSBSR i framtiden? Förklara (med en mening)

Enskilda aktiviteter inom godkända projekt stöder indirekt Östersjöstrategin. Förvaltningsmyndigheten avser inte att öronmärka programfinansiering för strategin med hänsyn till programmets begränsade finansieringsram.
---

**D. Ange de resultat som erhållits i förhållande till EUSBSR (ej tillämpligt för 2016)**

--

**E. Behandlar programmet delmål för EUSBSR (med motsvarande speciella mål och indikatorer) enligt vad som anges i EUSBSR-handlingsplanen? (Ange mål och indikator)**

--

**14.5. Framsteg när det gäller genomförandet av åtgärder inom social innovation, om så är lämpligt**

--

**14.6. Framsteg när det gäller genomförandet av åtgärder för att beakta de särskilda behoven i områden med störst fattigdom eller hos målgrupper som är särskilt utsatta för diskriminering på grund av fattigdom eller för social utestängning, med särskilt beaktande av marginaliserade befolkningsgrupper samt personer med funktionsnedsättning, långtidsarbetslösa och ungdomar som inte arbetar, och om lämpligt, de ekonomiska medel som använts**

--

**DEL C. RAPPORTER SOM LÄMNAS IN 2019 SAMT SLUTLIG GENOMFÖRÄNDERAPPORT (artikel 50.5 i förordning (EU) nr 1303/2013)**

**15. EKONOMISKA UPPGIFTER PÅ INSATSOMRÅDES- OCH PROGRAMNIVÅ (ARTIKLARNA 21.2 OCH 22.7 I FÖRORDNING (EU) NR 1303/2013)**

**16. SMART OCH HÅLLBART TILLVÄXT FÖR ALLA (ALTERNATIV: FRAMSTEGSRAPPORT)**

Uppgifter om och bedömning av hur programmet bidragit till att uppnå målen i unionens strategi för smart och hållbar tillväxt för alla.

**17. PROBLEM SOM PÅVERKAR PROGRAMMETS RESULTAT OCH ÅTGÄRDER SOM VIDTAGITS – RESULTATRAM (ARTIKEL 50.2 I FÖRORDNING (EU) NR 1303/2013)**

Om bedömningen av de framsteg som gjorts när det gäller de delmål och mål som fastställs i resultatramen visar att vissa av dem inte har uppnåtts ska medlemsstaterna ange de bakomliggande orsakerna till detta i rapporten för 2019 (för delmål) och i den slutliga genomföranderapporten (för mål).

## DOKUMENT

Dokumenttitel	Dokumenttyp	Dokumentdatum	Lokal referens	Kommissionens referens	Filer	Skickat den	Skickat av
Sammanfattning för allmänheten Eruf/ESF	Sammanfattning för allmänheten	2021-apr-19	ÅLR2016/3651		Sammanfattning för allmänheten Eruf/ESF		













Bilaga 6a

# Entreprenörskap och kompetens

## Ålands strukturfondsprogram 2014-2020

Digitalt ÖK-möte, 4.5.2021



# Situationen på Åland 2020

- År **2020** starkt **präglat av covid-19** pandemin och dess inverkan på den åländska ekonomin och arbetsmarknaden.
- Årsmedeltalet den relativa arbetslösheten för 2020 låg på 9,5 %. **Ungdomsarbetslöshetsgradens** årsmedeltal låg på 13,1 % 2020.
- En prognos över **BNP** visar på **-16 procent**. Särskilt utsatta branscher turismberoende branscher, transportsektorn och hotell- och restaurang.
- **Inflyttningen** till Åland förväntas också dämpas där Åland fram till 2021 haft en positiv befolkningsutveckling mycket pga av arbetsmarknadsläget.



# Årlig rapport 2020

- Programbudget ca 10 miljoner varav 50 % från fonderna, Eruf och ESF och 50 % från landskapsregeringen.
- Påbörjades 2015 med första projektaktiviteterna 2016. Projektutbetalningar kan pågå fram till 31.12.2023.
- Vid utgången av 2020 är budgeten uppbunden. Ca 65 % är utbetalt.
- Inom FI (riskkapital) fanns outnyttjad programfinansiering med anledning av förkortad investeringsperiod.
- Prognosticerade återbokningar inom ESF.



# Årlig rapport 2020, Finansiell uppföljning

Insatsområden och investeringsprioriteringar (särskilda mål)	Tematiskt mål	Fond	Offentlig finansieringsram (€)	Delfinans. (EU )	Beslutad offentlig finansiering (€)	%	Projekt/ Invest.	Offentlig finansiering verkställd (€)	%
<b>1. Entreprenörskap och innovation</b>		Eruf	4 645 076	50 %	4 644 349	100 %	16	2 812 943	61 %
1.1 Främja företagsinvesteringar...	TM 1		3 716 060		3 714 166	100 %	14	1 979 718	53 %
1.2 Stödja kapacitet för SMF.....	TM 3		929 016		930 183	100 %	2	833 225	90 %
<b>2. Delaktighet och kompetens</b>		ESF	5 004 284	50 %	5 227 671	104 %	16	3 365 064	67 %
2.1 Tillgång till anställning för arbetssökande.....	TM 8		1 283 884		1 268 060	99 %	2	913 947	71 %
2.2 Aktiv delaktighet, inklusive att....	TM 9		1 000 856		1 310 187	131 %	4	791 705	79 %
	TM 10 (2.3+2.4)		2 719 544	50 %	2 649 425	97 %		1 659 412	61 %
2.3 Stärka lika tillgång till livslångt lärande.....					2 312 525		8	1 400 499	
2.4 Förbättra utbildningens relevans för arbetsmarknaden					336 900		2	258 913	
<b>3. Tekniskt stöd</b>		ESF	399 640	50 %	399 640	100 %	1	319 712	80 %
<b>Totalt</b>			10 049 000	50 %	10 271 660	102 %	33	6 497 719	65 %



# Årlig rapport 2020, offentligt riskkapital, Eruf

- Per den 31.12.2020 beslut om investeringar i 11 företag (varav 10 mikroföretag) och utbetalningar om 1 184 318,50 euro. Förvaltningsarvode för åren 2016-2019 har fastställts om 181 615,45 euro. Arvode för 2020 fastställs under våren 2021.
- Investeringsperioden avslutades i förtid 20.6.2019 där utbetalningar kunde verkställas fram till 31.12.2020. Förvaltningsperiod fram till 31.12.2027.
- Finansieringsinstrumentets bidrag till att uppnå indikatorerna för investeringsprioritering 1.1 "Främja företagsinvesteringar..."
  - Antal företag som får annat ekonomiskt stöd än bidrag; 11 företag (målvärde 20)
  - Privat finansiering som matchar offentligt stöd 1 788 152,50 euro.
  - Antal företag som får stöd för att introducera för företaget nya produkter; 9 företag.
  - Antal företag som får stöd för att introducera för marknaden nya produkter; 7 företag.
  - Nya årsarbetsplatser; 27 arbetstillfällen.



# Årlig rapport 2020, projektstöd Eruf

- Totalt fyra projekt. Två projekt är avslutade, ett avslutas i början av 2021, ett pågår ännu under 2021.
- Projekten är inriktade på tillväxt, innovation och konkurrens i SME på Åland. "Profilprojekt" vänder sig till en bred målgrupp och med förmåga att samla en stor mängd åländska företag och andra aktörer, företagsfrämjande åtgärder inte enskilda företagsstöd.
- Vid utgången av 2020 har mer än 500 SMF varit delaktiga i programmets genomförande. Över hälften av företagen är att betrakta som nya d.v.s. de har inte varit aktiva på marknaden längre än tre år. En fjärdedel avser introducera en ny produkt/tjänst i företaget och en dryg tiondel avser introducera den på marknaden utanför Åland.





# Årlig rapport 2020, Eruf

Prioriterat område: Entreprenörskap och Innovation			Mål 2023	Resultat	Måluppfyllelse
<b>Inv.prioritering 1.1</b> <b>Främja</b> <b>företagsinvesteringar.</b> ..	Antal företag som får stöd	Företag	25	49	> 100 %
	Antal företag som får annat stöd än bidrag (riskkapital)	Företag	20	11	55 %
	Antal företag som får annat stöd än ekonomiskt	Företag	10	38	> 100 %
	Nya årsarbetsplatser (sysselsättningsökning)	Heltids-ekvivalenter	10	71	> 100 %
	Privat investering som matchar offentligt stöd till innovations- eller FoU-projekt	Euro	3 100 000,00	1 788 152,50	58 %
	Antal företag som får stöd för att introducera för marknaden nya produkter	Företag	25	19	76 %
	Antal företag som får stöd för att introducera för företaget nya produkter	Företag	25	40	> 100 %
	Projekt för samverkan mellan näringsliv och högskola	Antal	2	2	100 %
	Blivande nyföretagare i en företagskuvös	Antal	10	28	> 100 %
<i>71 nya årsarbetsplatser fördelat på män 32 och kvinnor 39</i>					

# Årlig rapport 2020, Eruf

Prioriterat område: Entreprenörskap och Innovation			Mål 2023	Resultat	Måluppfyllelse
Inv.prioritering 1.2 Stödja kapacitet för SMF	Antal företag som får stöd	Företag	50	536	> 100 %
	Antal företag som får annat stöd än ekonomiskt	Företag	50	536	> 100 %
	Antal nya företag som får stöd	Företag	8	314	> 100 %
	Nya årsarbetsplatser (sysselsättningsökning)	Företag	5	55	> 100 %
	Företag som får stöd för att introducera för marknaden nya produkter	Företag	5	54	> 100 %
	Företag som får stöd för att introducera för företaget nya produkter	Företag	15	107	> 100 %
	Företag som infört miljöledningssystem	Antal	15	0	0 %
	Företag som infört energieffektiviseringsprogram	Antal	30	0	0 %
	<i>55 nya årsarbetsplatser fördelat på män 31 och kvinnor 23</i>				

# Årligt rapport, ESF

Per den sista december 2020 har 15 projekt helt genomförts, ett är pågående.

## ***Särskilt mål: Minskad arbetslöshet med fokus på ungdomar och ökad rörlighet på arbetsmarknaden***

- Uppsatt mål 2023 totalt 150 deltagare. Resultatmål att 30 icke förvärvsarbetande söker arbete och 50 personer deltar i utbildning efter avslutad åtgärd.
- Totalt 103 deltagare (66 män, 37 kvinnor).
- 29 deltagare är i sysselsättning inklusive egen företagande efter projektslut, 12 av deltagarna är i utbildning efter projektet. 20 deltagare har rapporterats i sysselsättning inklusive egen företagande sex månader efter projektslut.



# Årlig rapport, ESF

## ***Särskilt mål: Minskad risk för marginalisering***

- Uppsatt mål 2023 totalt 250 deltagare. 45 missgynnade deltagare förväntas söka arbete, studera, erhålla en kvalifikation eller delta i sysselsättning inklusive egenföretagande efter avslutad åtgärd.
- Totalt 274 deltagare (111 män och 163 kvinnor).
- 53 deltagare är i utbildning efter avslutad åtgärd och 68 deltagare i sysselsättning inklusive egen företagande . 51 deltagare är i sysselsättning inklusive eget företagande efter 6 månader (113 %). 9 missgynnade deltagare som söker arbete, i sysselsättning efter avslutat åtgärd (20 %)

Ett projekt godkändes under slutet av året med start 2021 som avser att nå 120 deltagare som riskerar marginalisering, framförallt under pandemin.



# Årligt rapport, ESF

## ***Särskilt mål: Uppgradering av kunskaper, färdigheter och kompetens av arbetskraften***

- Uppsatt mål 2023 totalt 850 deltagare. 500 deltagare förväntas erhålla en kvalifikation efter avslutad åtgärd.
  - Totalt 1 022 deltagare (517 män och 505 kvinnor).
  - 572 deltagare (114 %) (237 män och 335 kvinnor) har erhållit en kvalifikation efter avslutad åtgärd.

Pandemin medförde att projekt avslutades i förtid och ett ansökte om förlängning. Ett nytt projekt innefattande en kompetenshöjande utbildning sökte finansiering under året vilken är under beredning.

## **Särskilt mål: Flexibla och relevanta utbildningssystem**

- Uppsatt mål 2023 två utbildningsanordnare som tar i bruk en ny metod eller ett nytt system.
  - Målet har uppnåtts, 2 utbildningsanordnare har tagit i bruk en ny metod eller ett nytt system.



# Lägesrapport

- **Informationsåtgärder;** specifika informationstillfällen, digitalt lärandeseminarium hösten 2020, socialmedia och LR hemsida, bl.a. en gemensam informationsåtgärd och direkt kontakt.
- **Revision;** systemrevision av den attesterande myndigheten 2020. Resultatet visade på låg risk. Fem st projektutbetalningar reviderats (2 st Eruf, 3 st ESF). Oriktiga utgifter 0 euro.
- **Utbetalning 2021** ESF ytterligare 173 314 euro, TA stöd 79 928 euro, Eruf projekt 117 431 euro.
- En kontroll på plats av instrumentet slutförs i maj 2021, därefter fastställs förvaltningsarvodet för år 2020.
- Uppföljning av systemrevision gällande finansieringsinstrumentet pågår.
- En **attestering** är inplanerad inom räkenskapsåret.



# Lägesrapport

- **Programändring 4**, påbörjades våren 2020 innefattande dels en omfördelning av Eruf medel dels nya sk React-medel, godkändes av landskapsregeringen 18.3.2021 och av Kommissionen 15.4.2021.
- **Ansökningsomgång** gällande React öppnade 23.3.2021. För ESF fram till 7.4.2021 och för Eruf 31.4.2021.
  - Inkom 3 ESF ansökningar. En återtogs. 22.4.2021 fattades beslut om projektet "Sommarlovspraktikant 2021" med en finansiering om 266 636 euro. Syfte att skapa sommarjobb åt 220 ungdomar.
  - Inkom 2 Eruf ansökningar.
- Finansieringen gällande finansieringsinstrumentet offentligt riskkapital har revideras och 1 545 180 euro återbokas till programmet och kommer att påföras delar av de likviditetsstöd som landskapsregeringen beviljat sedan april 2020 med anledning av covid-19 pandemin.



# Programarbete: CAP-strategi 2023-2027




Bilaga 7



# Vad är det som gäller

- Eu har tagit fram ett nytt förslag till CAP-strategiförordning
- Vi skall arbeta i en ny kontext – CAP-strategiplanen
- I princip alla insatser riktade till jordbruket skall samordnas i en och samma plan – både rikets och Ålands



# Vad är vi i processen?

- Riksmyndigheterna har tagit fram ett första offentligt utkast till CAP-strategiplan, endast på finska än så länge
- Innehåller behovsanalys och interventioner
- Behovsanalysdelen omfattar Åland
- Interventioner gäller Åland för de delar som är rikets behörighet, dvs. de direkta stöden
- Interventioner inom de åländska behörigheten är inte med.
- Riket håller offentlig remiss med svenskspråkig version i juni.



# Interventionerna/Åtgärderna

- Förutsättningarna inte helt klara ännu, förordningarna inte klara
- Vi utgår från troligaste scenariot
- Svårast för miljöstödet – åtgärderna bygger på vad som bestäms om villkorlighet och ekosystemet inom direktstödet
- Inleder diskussionen med miljöbyrån och partnerskapet 12 maj
- Enklare och snabbare process än tidigare



# De åländska delen av processen

- Behovsanalysen relativt ok – kan behöva uppdateras något under kommande process och utvärdering
- De åländska interventionerna/åtgärdsbeskrivningarna skall till förhandsutvärderarna 20 augusti
- En månad senare, offentlig remiss av de åländska delarna
- Färdigställande efter remiss och infogande av de åländska delarna i slutet av året
- Strategiplanen skickas till kommissionen för godkännande i början av 2022
- Åtgärderna tas i bruk 2023

# Hur kommer administrationen se ut?

- Målsättningen är att bygga upp administrationen på ungefärligt motsvarande sätt.
- Målsättningen är att utgå från befintligt samarbete kring e-system
- Förutsättningarna är inte klara men troligen möjlighet till regional förvaltningsmyndighet
- Eventuellt möjlighet till regional övervakningskommitté
- Gemensamt utbetalningsställe som tidigare



# Budgetsituationen 2023-2027

- Eu-andel 2023-2027 förväntas för vår del bli 14,45 miljoner euro
- Eu-andel ca 2 890 000 euro/år, ungefär som nuvarande period
- Delfinansieringsandelen oklar och också oklart ännu om det är möjligt att avvika regionalt.
- Som tidigare nämnts positiv budgetutveckling för hela perioden 2021-2027 med återhämtningspengar och övergångsperioden medräknad

# Sammanfattning av tidtabell

- Maj-Juni – CAP lösning, triologerna avslutas och paketet godkänns
- Juni – Finland håller remissrunda utan åländska interventioner
- April – augusti – landskapsregeringen utarbetar interventioner i samarbete med partnerskapet
- 20 augusti förhandsutvärderarna får de åländska förslagen
- September – remissrunda för de åländska delarna i CAP-strategin
- September/Oktober – CAP-förordningarna träder i kraft
- Oktober/november - Åland kompletterar nationella CAP-strategin
- November – Planen presenteras för ÖK

# Sammanfattning av tidtabell

- November/december – Jord- och skogsbruksministeriet färdigställer CAP-strategin
- December - Kommissionens tillämpningsförfordningar träder i kraft
- Januari/Februari – Den färdiga strategin behandlas och godkänns av landskapsregeringen och Statsrådet
- Februari/Mars – CAP-strategin skickas till kommissionen
- December 2022 – CAP-strategiplanen godkänns av kommissionen
- CAP-strategiplanen och landskapets interventioner börjar tillämpas från och med 2023



# Tack och på återseende!

[regeringen.ax](http://regeringen.ax)

# Strukturfonderna 2021-2027

Europeiska regionala utvecklingsfonden (Eruf)  
Europeiska socialfonden (ESF+)

**Bilaga 8**



# Reviderad budget Åland 2021-2027

Politiskt mål (PO)	EU €	EU andel	LR €	LR andel	Totalt €
PO 1 Ett smartare Europa (Eruf)	3 316 724	40	4 975 085	60	8 291 809
PO 4 Ett mera socialt Europa (ESF+)	2 258 968	40	3 388 452	60	5 647 420
<b>Totalt</b>	<b>5 575 692</b>		<b>8 363 537</b>		<b>13 939 229</b>

- Baserar sig på den information LR fått av ANM i mars 2021
- **Sänkning** av den preliminära budget som presenterades på Ök i december 2020 på totalt en halv miljon i medel från fonderna.



# Prioritering: Entreprenörskap, utveckling och innovation (Eruf)

## *Särskilt mål: Förbättra de små och medelstora företagens hållbara tillväxt, jobb och konkurrenskraft*

- **Målsättning** att stöda **nyetablering** av företag, **tillväxt** i företag, öka deras **konkurrenskraft** och **internationalisering** samt främja **återhämtning** efter Covid 19 pandemin. Målsättningen är även att **innovationsarbetet** i företagen **stärks**.
- Huvudsakliga **målgrupperna** SMF i programområdet, potentiella entreprenörer och företagsfrämjande organisationer samt offentliga aktörer.

## Prioritering: Kompetens för alla (ESF)

*Särskilt mål: Förbättra tillgången till sysselsättning för alla arbetssökande, särskilt för unga, långtidsarbetslösa och personer utanför arbetsmarknaden, och främja egenföretagande och den sociala ekonomin*

- **Målsättning** främja inkludering och sysselsättning.
- Huvudsaklig **målgrupp** är arbetslösa,
- åtgärder för att säkerställa en **snabb övergång från aktiveringsåtgärder, sysselsättningsfrämjande utbildningar**, åtgärder för att stöda **livslångt lärande** i arbetsverkstäder.

## Prioritering: Kompetens för alla (ESF)

*Särskilt mål: Främja livslångt lärande, särskilt flexibla möjligheter till kompetenshöjning och omskolning för alla när det gäller digitala färdigheter, bättre förutse förändringar och nya krav på kompetens utifrån arbetsmarknadens behov, underlätta karriärövergångar och främja yrkesmässig rörlighet.*

- **Målsättning** förbättra tillgången till livslångt lärande
- **Huvudsaklig målgrupp** personer i behov av kompetenshöjning för att passa in bättre i en föränderlig arbetsmarknad, tex. lågutbildade, nyinflyttade eller personer med särskilda behov.
- **utbildningsprojekt**, åtgärder för att **stödja flexibla studievägar**, åtgärder för att **stödja arbetsgivarna** , **främja yrkesmässig rörlighet**, åtgärder för att **minska andelen unga med högst grundskoleutbildning**



# Fortsatt arbete

- Partnerskapsöverenskommelse, input från Åland mars 2021
- Godkända och publicerade förordningar sommaren 2021
- Öppet hörande sensommaren/hösten 2021
- Programförslag lämnas formellt in till kommissionen slutet av 2021
- Programstart 2022 med projekt hösten 2022.



# Tack och på återseende!

[regeringen.ax](http://regeringen.ax)