



Datum
17 maj 2022

Protokoll fört vid möte i övervakningskommittén för **landsbygdsutvecklingsprogram för landskapet Åland och Ålands strukturfondsprogram, Entreprenörskap och kompetens för programperioden 2014 - 2020.**

Sekretariatet för den gemensamma övervakningskommittén.

Tid: Tisdagen den 3 maj 2022 kl. 09.00 – 12.15

Plats: Auditoriet
Ålandica Kultur och Kongress, Strandgatan, Mariehamn

Närvarande:

Linnéa Johansson, ordförande, näringsavdelningen, Ålands landskapsregering (föredragande 1 - 2, 10 - 12 §§)
Sue Holmström, Ålands Producentförbund r.f.
Magnus Stark, Pro Agria Ålands Hushållningssällskap (närvarande §§ 4 - 12)
Tomas Urvás, Ålands kommunförbund
Elin Sundback, FFC:s lokalorganisation på Åland
Henrik Lagerberg, Ålands Handikappförbund r.f.
Jan-Erik Rask, Ålands Näringsliv r.f.
Soile Warttinen, Ålands Natur och Miljö r.f.
Johanna Fogelström-Duns, Ålands Ombudsmannamyndighet
Conny Nyholm, Finansavdelningen, Ålands landskapsregering (Teams)
Anna-Lena Sjöberg, Enheten för rättsliga och internationella frågor, Ålands landskapsregering
Susanne Vävare, miljöbyrån, Ålands landskapsregering

Föredragande:

Sölve Högman, byråchef och programansvarig Ejflu, näringsavdelningen, Ålands landskapsregering (föredragande 4, 6 - 7 §§)
Susanne Strand, byråchef och programansvarig Eruf/ESF, näringsavdelningen, Ålands landskapsregering (föredragande 5, 8 - 9 §§)
Christel Lindholm, koordinator, näringsavdelningen, Ålands landskapsregering (föredragande 3 §)

Övriga närvarande:

Ms. Rita Fober, Generaldirektoratet för sysselsättning, socialpolitik och lika möjligheter (DG EMPL), Europeiska kommissionen (Teams)
Anne Sillanpää (DG EMPL), Generaldirektoratet för sysselsättning, socialpolitik och lika möjligheter (DG EMPL), Europeiska kommissionen (Teams)
Mr. Pekka Jounila, Generaldirektoratet för regionalpolitik (DG REGIO), Europeiska kommissionen (Teams)

Ms. Taru Haapaniemi, Generaldirektoratet för jordbruk (DG AGRI), Europeiska kommissionen (Teams)

Ms. Christina von Koskull, Generaldirektoratet för jordbruk (DG AGRI), Europeiska kommissionen (Teams)

Ms. Ada Segerström, Generaldirektoratet för jordbruk (DG AGRI), Europeiska kommissionen (Teams)

Leila Lindström, programansvarig, näringsavdelningen, Ålands landskapsregering
Leif Franzell, finansieringshandläggare, näringsavdelningen, Ålands landskapsregering
Kenneth Åkergård, finansieringshandläggare, näringsavdelningen, Ålands landskapsregering

Tomas Fellman, finansieringshandläggare, näringsavdelningen, Ålands landskapsregering

Thomas Svahnström, miljöstöds handläggare, jordbruksbyrån

Cecilia Åsgård, handläggare, jordbruksbyrån

Siv Eliasson-Myllykoski, handläggare jordbruksbyrån

Siv Tennström, programhandläggare, jordbruksbyrån

Matias Sommarström, handläggare, allmänna byrån

Sara Alopaeus, handläggare, allmänna byrån

Alexandra de Haas, LAG, Leader Åland r.f.

1 § **Mötets öppnande.**

Ordförande Linnéa Johansson hälsade alla välkomna till mötet, både de fysiskt närvarande och deltagarna på distans. Därefter presenterade hon medlemmarna och representanterna från kommissionen. Hon avslutade med att presentera övriga närvarande, konstaterade deltagandet och förklarade mötet lagligen sammankallat och öppnat.

2 § **Godkännande av dagordningen.**

Förslag: Dagordningen godkänns.

Beslut: Enligt förslaget.

3 § **Ärenden för kännedom.**

1. React-EU 2022 programändring.

Förslaget till programändring är presenterat på landskapsregeringens hemsida <https://www.regeringen.ax/naringsliv-foretagande/finansiering/alands-strukturfondsprogram-2014-2020>

På mötet presenterades det huvudsakliga innehållet i programändringsförslaget för strukturfondsprogrammet (Eruf/ESF).

Rita Fober från DG EMPL informerade om att programförslaget efter mindre komplettering av teknisk karaktär och kompletteringar i metoddokumentet kan gå vidare för intern konsultation och godkännande.

Förslag: Antecknas för kännedom.

Beslut: Enligt förslaget.

4 § Årlig genomföranderapport och nulägesanalys, Ålands landsbygdsprogram 2014 - 2020 (bilaga 1).

Senast den 30 juni 2016 och därefter senast den 30 juni varje år till och med 2026 ska medlemsstaten till kommissionen lämna in den årliga genomföranderapporten om landsbygdsprogrammets genomförande under det föregående kalenderåret.

Rapporten föreläggs landskapsregeringen för godkännande innan den sänds till kommissionen via SFC systemet senast den 30 juni.

På mötet presenterades rapporten och en aktuell nulägesanalys av programmets genomförande (**bilaga 2**).

Förslag: Beslöts

- godkänna den årliga rapporten med eventuella av övervakningskommittén föreslagna justeringar och tillägg samt senare gjorda eventuella tekniska justeringar samt anpassningar till kraven i SFC.
- anteckna den aktuella lägesanalysen för kännedom.

Beslut: Enligt förslaget.

5 § Årlig genomföranderapport och nulägesanalys, Ålands strukturfondsprogram 2014 - 2020 (bilaga 3).

Senast den 31 maj 2016 och senast samma dag varje efterföljande år till och med 2023 ska medlemsstaterna lämna in en årlig genomföranderapport till kommissionen.

Rapporten föreläggs landskapsregeringen för godkännande innan den sänds till kommissionen via SFC systemet senast den 31 maj.

På mötet presenterades rapporten och en aktuell nulägesanalys av programmets genomförande (**bilaga 4**).

Förslag: Beslöts

- godkänna den årliga rapporten med eventuella av övervakningskommittén föreslagna justeringar och tillägg samt senare gjorda eventuella tekniska justeringar samt anpassningar till kraven i SFC.
- anteckna den aktuella lägesanalysen för kännedom.

Beslut: Enligt förslaget.

6 § Programändring 7, Ålands landsbygdsprogram 2014 – 2022 (bilaga 5).

Förvaltningsmyndigheten har förberett ett förslag till programändring med anledning av att det åländska jordbruket tilldelats nationell finansiering för att stödja den inhemska livsmedelsproduktionen och gårdarnas likviditet. Dessutom görs några tekniska justeringar i programmets indikatorstabeller och en teknisk korrigerigering i resultatramen.

På mötet presenterades ändringsförslaget enligt **bilaga 6**.

Förslag: Föreslås att presenterat förslag till programändring godkänns enligt **bilaga 5**. Föreslås vidare ge förvaltningsmyndigheten fullmakt att färdigställa ändringsförslaget och att överföra de föreslagna ändringarna i SFC-datasystemet i enlighet med de tekniska kraven i systemet.

Beslut: Enligt förslaget.

7 § **Programarbete CAP-strategi 2023 - 2027, Jordbruksfonden**

På mötet presenterades arbetet och status med den föreslagna CAP-strategin (**bilaga 7**).

Förslaget till Ålands interventioner är presenterat på landskapsregeringens hemsida <https://www.regeringen.ax/naringsliv-foretagande/finansiering/eu-program-perioden-2021-2027/landsbygdsutvecklings-programmet>

Övervakningskommitténs medlemmar fick lämna sina synpunkter och kommentarer till programförvaltningen.

Soile Warttinen upprepade från sin huvudmans sida sin oro för budget och tillräckliga stödnivåer för den ekologiska odlingen, särskilt gällande ekologisk vallodling från senaste möte den 17 november 2021.

Hon hänvisade till dålig intressebevakning och oro för den ekologiska produktionens framtid med kraftiga prisökningar och sänkning av stödnivåer. En sänkning av stödnivån för ekologisk vallodling står enligt henne inte i linje med Ålands hållbarhetsagenda.

Förslag: Antecknas till kännedom.

Beslut: Enligt förslaget.

8 § **Programarbete strukturfonderna 2021 - 2027, Regional- och Socialfonden.**

Ålands landskapsregering har den 31 mars 2022 godkänt ett förslag till ett nytt strukturfondsprogram för programperioden 2021 - 2027 med delfinansiering från Europeiska regionala utvecklingsfonden, Eruf och Europeiska socialfonden, ESF+. Programförslaget har inlämnats till EU-Kommissionen som senast tre månader efter att programmet skickades in ska lämna sina synpunkter. Ett beslut av kommissionen kan således väntas sommaren/hösten 2022.

Programförslaget är presenterat på landskapsregeringens hemsida <https://www.regeringen.ax/naringsliv-foretagande/finansiering/eu-program-perioden-2021-2027/alands-strukturfondsprogram-2021-2027>

På mötet presenterades status och uppstarten av det nya programmet (**bilaga 8**).

Pekka Jounila från DG Regio informerade om processen med programförslaget. För närvarande pågår ett samråd t.o.m fredag den 6 maj varefter Åland kommer att få kommissionens offentliga kommentarer. Tillsvidare har större synpunkter inte framförts, vilket är bra.

Rita Fober från DG EMPLOY kompletterade informationen med att man kommer att efterfråga tilläggsuppgifter och motiveringar till det förhandsvillkor som gäller en effektiv tillämpning och genomförande av EU:s stadga om de grundläggande rättigheterna, vilket är en känslig fråga för kommissionen.

Förslag: Antecknas till kännedom.

Beslut: Enligt förslaget.

9 § Urvalskriterier strukturfondsprogram 2021 - 2027 (Eruf/ESF+)

Den förvaltande myndigheten ska för urvalet av insatser (projekt) fastställa och tillämpa icke-diskriminerande och transparenta kriterier och förfaranden som säkerställer såväl tillgänglighet för personer med funktionsnedsättning som jämställdhet och beaktar Europeiska unionens stadga om de grundläggande rättigheterna, principen om hållbar utveckling och unionens miljöpolitik i enlighet med artiklarna 11 och 191.1 i EUF-fördraget.

Kriterierna och förfarandena ska säkerställa att de insatser som ska väljas ut prioriteras så att unionsfinansieringen bidrar maximalt till att programmets mål uppnås. Europaparlamentets och rådets förordning (EU) 2021/1060 artikel 73.

Förvaltningsmyndigheten presenterade metoder och kriterier som ska tillämpas i enlighet med **bilaga 9**.

Övervakningskommitténs medlemmar har genom ett skriftligt förfarande givit sitt samtycke till att på mötet godkänna urvalskriterier för den nya programperioden.

Metoderna och urvalskriterierna godkänns slutgiltigt när kommissionen har godkänt programdokumentet (uppskattningsvis sommar/höst 2022) De metoder och grunder som presenteras kan ännu preciseras, även om stora förändringar inte är att vänta.

Pekka Jounila från DG Regio kompletterade informationen med att urvalskriterierna ytterligare ska godkännas av den nya övervakningskommittén för perioden 2021 - 2027.

Förslag: Övervakningskommittén beslöt godkänna metod och kriterier i enlighet med **bilaga 9**.

Beslut: Enligt förslaget.

10 § Övriga ärenden.

1. Soile Warttiainen efterlyste att remissvaren från höranden härefter alltid publiceras på landskapsregeringens webbplats eftersom dessa är offentliga handlingar.
2. Ordförande föreslog att sekretariatet för övervakningskommittén inbegär samtycke för nuvarande partnerskap att fortsätta i övervakningskommittén för nästa programperiod.
3. Alexandra de Haas erbjöd sig att på nästa möte presentera Leaderprojekt som finansierats ur landsbygdsutvecklingsprogrammet 2014 - 2022.

11 § Nästa möte.

Beslöts att nästa möte sammanträder efter kallelse från sekretariatet.

12 § Mötets avslutande.

Ordförande tackade alla medlemmar i övervakningskommittén, kommissionens representanter och övriga mötesdeltagare för ett bra möte.

Ordförande
Linnéa Johansson

Sekreterare
Christel Lindholm



Bilaga 1

Årlig genomföranderapport

2021

Landsbygdsutvecklingsprogram
för landskapet Åland för perioden
2014 - 2020

CCI 2014FI06RDRP002
C(2015) 841

Årliga genomföranderapporten godkänd vid övervakningskommitténs möte 3 maj 2022

Godkänd av förvaltningsmyndigheten [xx.xx.2021](#)

v.1.0

1. CENTRAL INFORMATION AV PROGRAMMETS GENOMFÖRANDE OCH DESS PRIORITERINGAR.....	3
1.1. Ekonomiska uppgifter	3
1.2. Allmänna och programspecifika indikatorer och kvantifierade målvärden	3
1.3. Central information om genomförandet av programmet och dess prioriteringar baserat på uppgifter från 1.1 och 1.2 per fokusområde	3
2. FRAMSTEGEN I GENOMFÖRANDET AV UTVÄRDERINGSPLANEN	12
2.1. En beskrivning och motivering av eventuella förändringar i utvärderingsplanen för landsbygdsprogrammet under året.	12
2.2. En beskrivning av den utvärderingsverksamhet som genomförts under året (med hänvisning till avsnitt 3 i utvärderingsplanen)	13
2.3. En beskrivning av den verksamhet som bedrivits i samband med tillhandahållande och förvaltning av data (med hänvisning till avsnitt 4 i utvärderingsplanen)	13
2.4. En förteckning över avslutade utvärderingar, inklusive hänvisningar till om de har offentliggjorts på internet.	13
2.5. En sammanfattning av genomförda utvärderingar, med fokus på utvärderingsresultat.	14
2.6. En beskrivning av de kommunikationsåtgärder som bedrivits i samband med publicering av utvärderingsresultat (med hänvisning till avsnitt 6 i utvärderingsplanen)	14
2.7. En beskrivning av uppföljningen av utvärderingsresultaten (med hänvisning till avsnitt 6 i utvärderingsplanen)	14
3. FAKTORER SOM PÅVERKAR GENOMFÖRANDET AV PROGRAMMET OCH VIDTAGNA ÅTGÄRDER	14
3.1. En beskrivning av åtgärder som vidtagits för att försäkra kvalitet och effektivitet i genomförandet.....	14
3.2. Mekanismer för kvalitet och effektivitet.....	17
4. ÅTGÄRDER SOM VIDTAGITS FÖR ATT UPPFYLLA KRAV PÅ TEKNISKT STÖD OCH PUBLICITET FÖR PROGRAMMET.....	17
4.1. Upprättande av ett nationellt landsbygdsnätverk och vidtagna åtgärder enligt sin handlingsplan (förvaltningsstruktur och enhet för nätverksstöd).....	17
4.2. Åtgärder som vidtagits för att skapa publicitet för programmet	17

- Bilaga 1 Indikatorstabeller
Bilaga 2 Sammanfattning för allmänheten

1. CENTRAL INFORMATION AV PROGRAMMETS GENOMFÖRANDE OCH DESS PRIORITERINGAR

1.1. Ekonomiska uppgifter

Se Bilaga indikatorstabeller.

1.2. Allmänna och programspecifika indikatorer och kvantifierade målvärden

Se Bilaga indikatorstabeller.

1.3. Central information om genomförandet av programmet och dess prioriteringar baserat på uppgifter från 1.1 och 1.2 per fokusområde

Landsbygdsprogrammet på Åland är utformat kring utvalda i kommissionens landsbygdsförordning definierade **unionsprioriteringar** och fokusområden och svarar mot de behov som identifierades på basen av en socio-ekonomisk analys av programområdet och en fördjupad Swot-analys. Inom ramen för de valda fokusområdena (FA) är programmets åtgärder och delåtgärder beskrivna med formulerade målsättningar.

Redan under slutet av år 2020 inleddes arbetet med att föreslå en ändring av programmet till följd av det arbete och förhandlingar som fördes inom unionen gällande långtidsbudgeten, ett omfattande återhämtningspaket som skulle stödja medlemsstaternas återhämtning från de följder som covid 19-pandemin orsakat och en förlängning av programperioden 2014 – 2020. En förlängning för åren 2021 - 2022 skulle trygga för jordbrukare och andra stödmottagare att få stöd under en övergångsperiod fram till dess att en ny programperiod kan inledas. Den 7 december 2020 beslöt programmets övervakningskommitté godkänna förslaget till programändring med en indikativ finansiering och huvudriktlinjer utgående från den information som landskapsregeringen hade tillgång till i mitten av november 2020. Övervakningskommittén beslöt godkänna förslaget och gav förvaltningsmyndigheten fullmakt att färdigställa ändringsförslaget efter att Kommissionens förslag till övergångsbestämmelser antagits och beslutet om tilläggsfinansiering till medlemsstaterna fastställts.

Den sk. övergångsförordningen¹ antogs den 23 december 2020 varvid finansieringen för de båda övergångsåren skulle tillfogas programbudgeten med beaktande av de villkor och öronmärkningar som fastställs i förordningen.

Ett omarbetat förslag till programändring godkändes av kommissionen den 6 september 2021.

Med ändringen ökade programmets totala budget från 55 453 314 miljoner euro till 75 634 598,16 euro. I den totala programbudgeten ingår 1 821 146,40 euro sk. *återhämtningsfinansiering* som tilldelades programmet ur Europeiska unionens

¹ EUROPAPARLAMENTETS OCH RÅDETS FÖRORDNING (EU) 2020/2220 av den 23 december 2020 om fastställande av vissa övergångsbestämmelser för stöd från Europeiska jordbruksfonden för landsbygdsutveckling (Ejflu) och Europeiska garantifonden för jordbruket (EGFJ) under åren 2021 och 2022 och om ändring av förordningarna (EU) nr 1305/2013, (EU) nr 1306/2013 och (EU) nr 1307/2013 vad gäller resurser och tillämpning under åren 2021 och 2022 och förordning (EU) nr 1308/2013 vad gäller resurser och fördelningen av sådant stöd under åren 2021 och 2022

återhämtningsinstrument genom Europeiska jordbruksfonden för landsbygdsutveckling (Ejflu) och 95,34 euro som tillförts programmet genom överföring från Pelare I.

Övergångsperioden 2021 - 2022 innebär en förlängning av befintliga åtgärder med ny finansiering. Återhämtningsfinansieringen är kanaliserad till befintliga åtgärder inom miljöersättning (M10) och investeringar (M04) samt två helt nya åtgärder för grundläggande tjänster och förnyelse av samhällen i landsbygdsområden (M07) och samarbete (M16)). Beloppet som överfördes från Pelare I tilldelades åtgärd M13 (kompensationsersättning).

Utöver detta omfördelades outnyttjade medel inom programbudgeten 2014 - 2020 (sk. gamla pengar) för ett effektivare genomförande av programmet. Budgetmedel överfördes från åtgärderna rådgivning (M02) och kompensationsersättning (M13) till miljöersättning (M10). I samband med ändringen infördes även investeringsåtgärder (M04) för en effektiviserad vattenanvändning inom jordbruket och ökad användning av förnyelsebar energi inom unionsprioritering 5 för att bl.a. möta upp de villkor och öronmärkningar som ställts gällande miljö och klimat.

Unionsprioritering 1: Främja kunskapsöverföring och innovation inom jord- och skogsbruk och på landsbygden.

Den första unionsprioriteringen är en horisontell prioritering vilket innebär att en eller flera åtgärder som är programmerade under övriga unionsprioriteringar kan bidra till de mål som uppställts för denna prioritering.

FA 1 A; Främja innovation, samarbete och utveckling av kunskap på landsbygden

Kunskapsöverförings- och informationsåtgärder (M01), rådgivningstjänster samt företagslednings- och avbyttjänster (M02) och **samarbete (M16)** förväntas möta de behov av spetskompetens som identifierades för utveckling av nya metoder och produkter inom jordbruks- och livsmedelskedjan.

520 000 euro eller 0,69 % av landsbygdsprogrammets planerade offentliga utgifter är kopplade till detta fokusområde.

Måluppfyllelsen uppgår inte till det förväntade då de verkliga offentliga utgifterna uppgår till 87 918,48 euro vilket motsvarar 0,12 % av hela programbudgeten (Tabell D). Betalningar för i synnerhet rådgivningstjänster har varit mycket lägre än det programmerade och finansiering har ännu inte beviljats inom den nya åtgärden samarbete (M16). Den relativt låga måluppfyllelsen förklaras delvis med att den för 2021 nya åtgärden samarbete (M16) har relativt stort anslag (300 000 euro) och då stöd ännu inte beviljats inom åtgärden blir genomförandet avseende hela unionsprioriteringen låg. Programförvaltningen genomförde en ansökningsomgång kort efter kommissionens beslut om programändringen och avser att genomföra ytterligare en under våren 2022 med god förväntan om kvalitativa ansökningar.

Även om genomförandegraden inte närmar sig målsättningen i den takt som är önskvärt kan det noteras att insatser gjorts som förbättrar samarbetet mellan lantbrukarna. Ett exempel som främjar samarbete är de bevattningssammanslutningar och utbildningar som ordnats i detta syfte. Andra exempel på insatser under 2020 som främjat innovation kan nämnas kurs i regenerativt jordbruk och ett utbildningstillfälle för att minska användning av bekämpningsmedel i fruktodling.

FA 1 B; Stärka banden mellan jordbruk, livsmedelsproduktion och skogsbruk samt forskning och innovation, även för att få till stånd förbättrad miljöförvaltning och miljöprestanda.

Åtgärden för **samarbete** (M16, delåtgärd 16.2) finansieras med återhämtningspengar och förväntas möta behovet av ökad vertikal integration och en ökad kompetens bland lantbrukare inom miljö och klimat. Åtgärden omfattar pilotprojekt och utveckling av nya produkter, metoder, processer och tekniker inom jordbruk, livsmedel och skogsbruk. 15 samarbetsprojekt förväntas effektivisera samarbetet inom näringen både inom Åland och med institutioner utanför Åland för att hantera de småskalighets- och utvecklingsproblem som karakteriserar programområdet med glesa strukturer och sitt insulära läge.

Under året har projekt ännu inte beviljats finansiering.

FA 1 C; Främja livslångt lärande och yrkesutbildning inom jord- och skogsbruk

Åtgärden **kunskapsöverförings- och informationsåtgärder** (M01) möter upp behoven av att erbjuda kunskapsstöd inom lantbruksbranschen och underhålla nödvändig grundläggande kompetens.

Till fokusområdet finns kopplat ett mål om 700 deltagare i utbildningskurser. Sammanlagt 20 insatser har slutförts och deltagarantalet för dessa uppgår till 648 (Tabell D), fördelat på 363män och 285 kvinnor. Måluppfyllelsen uppgår till 93 %. Antalet utbildningsdagar uppgår till 28,5.

Unionsprioritering 2: Förbättra jordbruksföretagens möjligheter att överleva och konkurrenskraften inom alla typer av jordbruk i alla regioner och främja innovativ jordbruksteknik och hållbar skogsförvaltning

FA 2 A; Förbättra jordbruksföretagens ekonomiska resultat och underlätta omstrukturering och modernisering av jordbruksföretagen särskilt i syfte att öka marknadsdeltagande och marknadsinriktning samt diversifiering av jordbruksverksamhet

Kunskapsöverförings- och informationsåtgärder (M01), **rådgivningstjänster** (M02) samt **investeringar i fysiska tillgångar inom lantbruket** (M04) har valts för att möta de behov av förbättrad konkurrenskraft och lönsamhet samt ökad produktivitet som identifierats.

Vid utgången av året är 72,61 % av programbudgeten för åtgärden (M01) bunden och landskapsregeringens utbetalningar uppgår vid samma tidpunkt till 59 326,59 euro (34,90 %). Motsvarande utgifter har deklarerats till kommissionen. Jordbruksfonden (Ejflu) har delfinansierat 36,5 % (21 654,19 euro).

Antalet beviljanden har ökat med två under året. Andelen avslutade projekt uppgår till 76 % och den förhållandevis låga betalningsgraden (34,90 %) beror på några större projekt som ännu inte slutredovisat.

76 904,00 euro eller 76,90 % av programbudgeten för rådgivningstjänster (M02) är beviljad medan utbetalningarna vid utgången av året ligger på en betydligt lägre nivå (28,59 %) om totalt 28 591,89euro. Motsvarande utgifter har deklarerats till kommissionen. Jordbruksfonden (Ejflu) har delfinansierat 36,5 % (10 436,02 euro).

Rådgivning gällande jordbrukets konkurrenskraft och ekonomi har genomförts enligt plan men efterfrågan på finansiering för åtgärden och antalet anslutna rådgivare inom dessa områden har varit genomgående lägre än vad som initialt programmerats. Programbudgeten har därefter anpassats genom omfördelningar inom programmets finansieringsram. På betalningssidan finns fortfarande en eftersläpning som förklarar den lägre betalningsgraden. De efterfrågade tjänsterna handlar om rådgivning för att förbättra jordbruksföretagens ekonomiska resultat och underlätta omstrukturering och modernisering. Rådgivningsinsatserna har främst berört konkurrenskraft och lönsamhet samt för produktionsdjurens del, rådgivning kring blandning av foder och utfordring av djur samt identifiering och registrering av djur.

Vid utgången av året har 224 ansökningar om investeringsstöd till lantbruket (M04) beviljats finansiering. 6 086 962,00 euro eller 75,52 % av budgeten är därmed bunden.

Landskapsregeringens betalningar vid utgången av året uppgår till totalt 4 516 959,15 euro eller 56,04 % av budgeten. Motsvarande utgifter har deklarerats till kommissionen. Jordbruksfonden (Ejflu) har delfinansierat 36,5 % (1 648 690,09 euro).

I programmet har uppställts som mål att 20,00% av jordbruksföretagen eller 116 jordbruksföretag (utgångsvärde 580 år 2010) omfattas av landsbygdsprogrammets investeringsstöd. Vid utgången av året har sammanlagt 79 jordbruksföretag (unika) erhållit betalning. Andelen jordbruksföretag med investeringsstöd uppgår till 13,62 % (Tabell D). För åren 2014 - 2016 uppgår procentandelen felaktigt till 6,55 %. Utfallet är felaktigt beräknat utifrån beviljad finansiering och inte verkställda betalningar. Den korrekta måluppfyllelsen för 2014 - 2016 utgör 2,76 %.

Sammanlagt 26 insatser (projekt) vilka erhållit stöd för lantbruksinvesteringar stöder sekundärt (indirekt) även livsmedelsindustrin (FA 3 A) med totalt 2 616 043,27 euro.

FA 2 B; Underlätta inträdet i jordbrukssektorn för jordbrukare med tillräcklig kompetens och i synnerhet generationsskiften

Åtgärden **jordbruks- och affärsutveckling** (M06) möter behovet av nyetablering av jordbrukare (startstöd) som identifierats.

81,82% av budgeten för jordbrukets startstöd är uppbunden av finansieringsbeslut till ett sammanlagt belopp om 972 000,00 euro. Landskapsregeringens betalningar uppgår vid utgången av år 2021 till totalt 828 000,00 euro eller 69,70 % av budgeten. Motsvarande utgifter har deklarerats till kommissionen. Jordbruksfonden (Ejflu) har delfinansierat 36,5 % (302 220,00 euro).

I programmet har uppställts som mål att 33 unga jordbrukare eller 5,69% av jordbruksföretagen (utgångsvärde 580 år 2010) omfattas av stöd för unga jordbrukares affärsutveckling/investeringar. Vid utgången av 2021 har 26 unga jordbrukare erhållit del eller slutbetalning. Andelen jordbruksföretag med stöd från landsbygdsprogrammet uppgår till 4,48% (Tabell D). 20 jordbrukare har under året erhållit sin slutrat.

All finansiering som utbetalats för affärsutveckling till unga odlare stöder sekundärt lantbrukets konkurrenskraft (FA 2 A).

Unionsprioritering 3: Främja livsmedelskedjans organisation, inklusive bearbetning och saluföring av jordbruksprodukter, djurskydd och riskhantering inom jordbruket

FA 3 A; Förbättra primärproducenternas konkurrenskraft genom att på ett bättre sätt integrera dem i livsmedelskedjan med hjälp av kvalitetssystem, skapa mervärde för jordbruksprodukter, säljfrämjande åtgärder på lokala marknader och inom korta leveranskedjor, producentgrupper och producentorganisationer samt branschorganisationer

Åtgärderna investeringar i fysiska tillgångar inom livsmedelsförädling (M04) och samarbete (M16) möter behoven av samarbetsfrämjande och säljfrämjande åtgärder. Primärproduktion och livsmedelsförädling har ett starkt beroendeförhållande och möjligheter finns att optimera produktion samt försäljning.

För **investeringar i livsmedelsindustrin** (M04) har landskapsregeringen bundit upp 76,99% eller 3 387 648,46 euro av den totala budgeten (4 400 000 euro). Landskapsregeringens betalningar uppgår vid utgången av år 2021 till totalt 2 808 889,23 euro eller 63,84 % av den totala budgeten. De EU-delfinansierade utgifterna har deklarerats till kommissionen. Jordbruksfonden (Ejflu) har delfinansierat 36,5 % (1 025 244,57euro).

I programmet har uppställts som mål att totalinvesteringarna inom livsmedelsförädling (M04) ska uppgå till 17 600 000 euro. Det förväntade antalet insatser (projekt) inom delåtgärd 4.2 uppgår till 40. Vid utgången av året uppgick totalinvesteringarna till 11 829 692,21 euro för 31 insatser vilket utgör 67,21 % av målsättningen för totalinvesteringarna och 77,50 % av antalet insatser.

Sammanlagt 19 insatser (projekt) vilka erhållit stöd för livsmedelsförädling stöder sekundärt (indirekt) även lantbrukets konkurrenskraft (FA 2 A) med totalt 2 686 872,17 euro.

Inom åtgärden **samarbete** (M16) uppgår budgeten till sammanlagt 300 000 euro. Åtgärden infördes i samband med den sjätte programändringen och finansieras i sin helhet (100 %) med **återhämtningspengar**. Under året har finansieringsbeslut ännu inte fattats och hela anslaget är outnyttjat.

Unionsprioritering 4: Återställa, bevara och förbättra ekosystem som är relaterade till jord- och skogsbruket

FA 4 A; Återställa och bevara biologisk mångfald, FA 4 B; Förbättra vattenförvaltningen och FA 4 C; Förbättra markskötseln

Åtgärderna som i programmets strategi har valts för att möta de behov som på basen av Swot-analysen har identifierats under fokusområde 4A, 4B och 4C är:

- Rådgivningstjänster (M02)
- Investeringar i fysiska tillgångar (M04)
- Grundläggande tjänster och förnyelse av samhällen på landsbygden (M07)
- Miljö- och klimatvänligt jordbruk (M10)
- Ekologiskt jordbruk (M11) och
- Stöd till områden med naturliga eller andra särskilda begränsningar (M13)

För **miljörådgivning** (M02) har inga utbetalningar gjorts och hela anslaget om 20 000 euro är fortfarande outnyttjat i slutet av året.

I samband med den sjätte programändringen har **investeringar inom skogsbruket** (M04) införts för att möta behovet att bevara biodiversitet och mångfald i skogen. Inom åtgärden uppgår budgeten till sammanlagt 500 000 euro. Under året har finansieringsbeslut inte fattats och hela anslaget är ännu outnyttjat.

För **grundläggande tjänster och förnyelse av samhällen på landsbygden** (M07) uppgår budgeten med **återhämtningsfinansiering** till 701 630,52 euro och ska möta upp de behov som identifierats för åtgärderna miljöersättningen och miljörådgivning genom att stärka upp dessa åtgärder och ge en ökad miljömedvetenhet. Åtgärden infördes i samband med den sjätte programändringen och finansieras i sin helhet (100 %) från unionen. Under året har finansieringsbeslut ännu inte fattats och hela anslaget är outnyttjat.

Utbetalning av de arealbaserade ersättningarna M10, M11 och M13 söks årligen inom en av landskapsregeringen fastställd ansökningsperiod. Kompensationsersättning (M13) beviljas på basen av en årlig ansökan om utbetalning medan beviljande och utbetalning av miljöersättning och ersättning för ekologisk produktion förutsätter att stödmottagaren ingår ett femårigt åtagande.

När det gäller arealstöden uppges som anslagna utgifter i Tabell A det beräknade beloppet för ansökningarna om utbetalning som lämnats in under kalenderåret medan de årliga genomförda utgifterna redovisas i Tabell B3. Enligt uppgifterna som visas i punkt 1.b) är de kumulativa anslagna utgifterna som summeras per automatik från de årliga genomföranderapporterna för åren 2015 - 2020 för de arealbaserade stöden 46 996 223,46 euro och de kumulativa genomförda utgifterna 49 954 642,88 euro. Uppgifterna som registrerats under åren 2015 - 2017 via SFC i Tabell A har dock varit bristfälliga varvid ett för lågt belopp visas i punkt 1.b). (Siffrorna kontrolleras efter registrering i SFC:n)

På grund av att utvecklingen av de åländska delarna i det nya integrerade administrations- och kontrollsystemet (*Stödtillämpningen*) var kraftigt försenat kunde stöden för stödåret 2015 och 2016 inte till alla delar beräknas under dessa år och uppgifterna i Tabell A baserar sig dels på verkliga utbetalningar dels på preliminära uppskattningar. Detta resulterade i att uppgifterna i Tabell A blev bristfälliga åren 2015 och 2016. På grund av ett missförstånd saknas dessutom de anslagna utgifterna för kompensationsersättningens nationella husdjursförhöjning (M13) från Tabell A under åren 2015 - 2017 medan de redovisas som förverkligade utgifter i tabell B3. Ur tabell A saknas för år 2015 därmed för M10 1 750 433,53 euro, för M11 1 001 107,35 euro och för M13 408 830,91 euro. År 2016 saknas från M13 408 830,91 euro och år 2017 412 107,97 euro som beviljades i kompensationsbidragets nationella husdjursförhöjning. De kumulativa anslagna utgifterna som borde ha rapporterats i Tabell A blir således 50 977 607,32 euro.

I SFC2014 är det inte möjligt att i genomföranderapporten för 2021 göra motsvarande retroaktiva korrigeringar för tidigare år.

För **miljö- och klimatvänligt jordbruk** (M10) har landskapsregeringen under år 2021 betalat ut totalt 1 687 673,08 euro varav 225 112,55 är medel som tilldelats programmet från EU:s återhämtningsfond (återhämtningsfinansiering). Med beaktande av de finansiella justeringarna som gjorts under tidigare år uppgår de kumulativa betalningarna från programperiodens början till 14 041 161,07 euro exklusive återhämtningsfinansieringen. De kumulativa offentliga utgifterna som finansierats med ordinarie medel (14 164 818,02) i tabellen i avsnitt 1.b1)

överensstämmer dock inte med ovanstående). Differensen om 123 656,95 euro beror på att eko-arealens frivilliga komplement har korrigerats från M10 till M11 vilket speglar motsvarande korrigerings som gjorts i utgiftsdeklarationen. I SFC är det inte möjligt att göra motsvarande korrigerings i B tabellerna retroaktivt eftersom SFC hämtar uppgifterna från tidigare år.

När även återkrävda stöd beaktas uppgår det kumulativa beloppet av landskapsregeringens betalningar som finansierats med ordinarie medel från programperiodens början till 13 848 906,65 euro, varvid 90,72 % av de budgeterade delfinansierade medlen är förbrukade. Jordbruksfondens (Ejflu) andel av motsvarande betalningar som deklarerats till kommissionen uppgår till totalt 5 055 001,66 euro. Det kumulativa beloppet av återhämtningsfinansieringen uppgår till 225 112,55 euro, varvid 27,47% av det tilldelade beloppet är förbrukat.

För **ekologiskt jordbruk** (M11) har landskapsregeringen under år 2021 betalat ut totalt 1 120 922,30 euro. Med beaktande av de finansiella justeringarna som gjorts under tidigare år uppgår det kumulativa beloppet av landskapsregeringens betalningar från programperiodens början till 8 005 661,92 euro. De kumulativa offentliga utgifterna (7 880 364,10) i tabellen i avsnitt 1.b1) överensstämmer inte med ovanstående. Differensen om 125 297,82 euro beror på att eko-arealens frivilliga komplement har korrigerats från M10 till M11 (123 656,95 euro) samt att tidigare år har återkrav felaktigt beaktats i B tabellerna och övriga små felaktigheter konstaterats i underlaget till B tabellerna (1 640,87 euro). I SFC är det inte möjligt att göra motsvarande korrigerings i B tabellerna retroaktivt eftersom SFC hämtar uppgifterna från tidigare år.

När även återkrävda stöd beaktas uppgår det kumulativa beloppet av landskapsregeringens betalningar från programperiodens början till 7 762 114,36 euro, varvid 84,67 % av de budgeterade delfinansierade medlen är förbrukade. Jordbruksfondens (Ejflu) andel av motsvarande betalningar som deklarerats till kommissionen uppgår till 2 833 174,87 euro.

Utöver det delfinansierade stödet har en nationell tilläggsfinansiering om 124 545,72 euro som ingick i betalningarna år 2014 för gamla programperiodens åtaganden betalats.

I **kompensationsersättning** till områden med naturliga eller andra särskilda begränsningar (M13) har landskapsregeringen under år 2021 betalat ut totalt 3 159 535,75 euro. Därutöver har med helt nationella medel betalats 419 767,56 euro i kompensationsersättningens nationella husdjursförhöjning. Med beaktande av de finansiella justeringarna som gjorts under tidigare år uppgår det kumulativa beloppet av landskapsregeringens betalningar från programperiodens början till 27 686 131,79 euro inklusive den nationella husdjursförhöjningen. De kumulativa offentliga utgifterna (27 684 348,21) i tabellen i avsnitt 1.b1) överensstämmer inte med ovanstående. Differensen om 1 783,58 euro beror på att tidigare år har återkrav felaktigt beaktats i B tabellerna samt att övriga små felaktigheter konstaterats i underlaget till B tabellerna. I SFC är det inte möjligt att göra motsvarande korrigerings i B tabellerna retroaktivt eftersom SFC:n hämtar uppgifterna från tidigare år. När även återkrävda stöd beaktas uppgår det kumulativa beloppet av de delfinansierade betalningar från programperiodens början till 25 133 147,66 euro vilket motsvarar 88,30 % av de budgeterade medlen. Jordbruksfondens (Ejflu) andel av motsvarande betalningar som deklarerats till kommissionen uppgår till 9 173 420,27 euro.

För åtgärder och insatser som i första hand stöder **fokusområdet 4A Att återställa och bevara biologisk mångfald** har det ackumulerat under åren 2014 - 2021 betalats i offentliga utgifter 32 472 705,32 euro varav 156 151,79 består av återhämtningsfinansiering som ingick i utbetalningarna år 2021. För åtgärder och insatser som sekundärt stödet fokusområde 4A har ackumulerat från programperiodens början betalats 8 372 671,63 euro. Åtgärder som primärt

stöder fokusområde 4A har hittills genomförts på 4 840 hektar vilket är 24,67% av den totala jordbruksarealen.

I programändring 6 minskades programmets målvärde för fokusområde 4A från 4 724 hektar till 4 601 hektar. Målsättningen för procentandelen jordbruksmark (19 620 hektar) som år 2025 ska omfattas av åtgärder som stöder biologisk mångfald och landskap sjönk därmed från 24,08 % till 23,45%. I AIR för år 2021 beräknas upptaget mot den reviderade målsättningen även för åren 2016 - 2020 vilket ger avvikande siffror från de som presenteras i de årliga AIR. I arealen som redovisas år 2016 ingår dessutom de frivilliga komplementen som genomförs på areal som omfattas av åtagande om ekologisk produktion medan denna areal från och med år 2017 rapporteras under M11.

För åtgärder och insatser som i första hand stöder **fokusområdet 4B Att förbättra vattenförvaltningen** har det under åren 2014 - 2021 betalats totalt 16 836 800,48 euro och för åtgärder och insatser som sekundärt stöder fokusområde 4B har ackumulerat från programperiodens början betalats 1 989 777,76 euro. Åtgärder som primärt stöder fokusområde 4B har hittills genomförts på 13 091 hektar vilket är 66,72% av den totala jordbruksarealen.

I programändring 6 ökades programmets målvärde för fokusområde 4B från 13 031 hektar till 13 387 hektar. Målsättningen för procentandelen jordbruksmark (19 620 hektar) som år 2025 ska omfattas av åtgärder som förbättrar vattenförvaltningen ökade därmed från 66,42% till 68,23%. I AIR för år 2021 beräknas upptaget dock mot den reviderade målsättningen även för åren 2016 - 2020.

För åtgärder och insatser som i första hand stöder **fokusområdet 4C Att förbättra markskötseln** har ackumulerat från programperiodens början betalats 648 561,53 euro varav 68 960,76 euro består av återhämtningsfinansiering som ingick betalningarna år 2021. För åtgärder och insatser som sekundärt stöder detta fokusområde har ackumulerat betalats 2 342 430,88 euro. Åtgärder som primärt stöder fokusområde 4C har hittills genomförts på 4 113 hektar vilket är 20,96% av den totala jordbruksarealen.

I programändring 6 ökades programmets målvärde för fokusområde 4C från 3 664 hektar till 3 962 hektar. Målsättningen för procentandelen jordbruksmark (19 620 hektar) som år 2025 ska omfattas av åtgärder som förbättrar vattenförvaltningen ökade därmed från 18,67% till 20,19%. I AIR för år 2021 beräknas upptaget dock mot den reviderade målsättningen även för åren 2016 - 2020.

De totala offentliga utgifterna för hela unionsprioritet 4 (fokusområde A, B och C) uppgick i slutet av år 2021 ackumulerat till 49 958 067,33 euro inklusive återhämtningsfinansiering. I beloppet ingår 2 594 782,96 euro nationell tilläggsfinansiering för åtgärderna M10 och M13. Med beaktande av enbart den delfinansierade andelen om 47 363 284,37 euro är därmed 86,21 % av den gällande delfinansierade programbudgeten för unionsprioritet 4 (54 939 858,88 euro) förbrukad. I översiktstabellen avsnitt 1.b.1) uppgår den totala ackumulerade summan offentliga utgifter till 49 729 530,33 euro. Differensen (3 424,45 euro) beror på att återkrav som beaktades i årsrapporten 2016 samt senare gjorda små korrigeringar inte kan korrigeras i SFC för tidigare år.

Hela beloppet (95 euro) som i samband med programändring 6 överfördes till programmet från pelare I var oförbrukad i slutet av år 2021.

De insatser som i första hand stöder unionsprioritet 4 stöder sekundärt även unionsprioritet 5 och fokusområde 5C *Främja en hållbar samhällsekonomi genom att underlätta tillgången till*

och användningen av energi från förnybara källor och öka användningen av biprodukter, avfall, restprodukter och andra råvaror som inte är avsedda till livsmedel, 5D Minska jordbrukens utsläpp av växthusgaser och ammoniak och 5E Främja bevarande av kolsänkor och kolinbindning inom jord- och skogsbruk. För sådana åtgärder och insatser som sekundärt stöder fokusområde 5C har ackumulerat betalats 1 815,00 euro. För sådana åtgärder och insatser som sekundärt stöder fokusområde 5D har ackumulerat betalats 6 465 602,64 euro och för de insatser som sekundärt stöder fokusområde 5E har ackumulerat betalats 3 750 620,68 euro.

Unionsprioritering 5: Främja resurseffektivitet och stödja övergången till en koldioxidsnål och klimattålig ekonomi inom jordbruks-, livsmedels- och skogsbrukssektorn.

FA 5A; Effektivisera vattenanvändningen av jordbruket

I samband med den sjätte programändringen har investeringar inom jordbruket (M04) införts för att möta behovet att hantera effekterna av klimatförändringen. Detta genom att skapa system som kan säkerställa och fördela vattentillgången under grödornas växtperiod men också att säkerställa system som kan hantera och dränera de periodvis stora nederbörds mängder som annars kan hota att förstöra skörd eller odlingsförhållanden.

Programbudgeten uppgår till 975 866,36 euro. Tre projekt har beviljats om totalt 56 508,51 euro och ca 150 ha kommer att bevattnas med hjälp av investeringarna.

Målsättningen är 30 projekt och 300 ha (35,29 %) av den bevattnade marken som berörs av investeringar för vattenbesparing. Under året har ännu inte finansiering beviljats och hela anslaget är outnyttjat (Tabell D).

FA 5C; Främja en hållbar samhällsekonomi genom att underlätta tillgången till och användningen av energi från förnybara källor och användningen av biprodukter, avfall, restprodukter och andra råvaror som inte är avsedda till livsmedel.

I samband med den sjätte programändringen har investeringar (M04) införts för att möta behovet av ökad användning av förnyelsebar energi inom jordbruket och livsmedelsförädlingen. Teknikutveckling och effektivare energiförsörjningssystem möts upp genom åtgärder som underlättar tillgången till och användningen av förnyelsebara energikällor samt utveckling av energieffektivitet genom återvinning och användning av restprodukter och avfall för energiproduktion.

Programbudgeten uppgår till 1 600 000 euro.

Målsättningen är 25 projekt och totalinvesteringen är beräknad till 5 700 000,00 euro. Under året har finansiering beviljats till tre projekt om sammanlagt 389 180,08 euro. I offentligt stöd har 375 066,36 euro betalats ut och ger en måluppfyllelse på 24,32 %. Den totala investeringen uppgår till 1 500 265,48 euro (Tabell D).

Unionsprioritering 6: Främja social delaktighet, fattigdomsbekämpning och ekonomisk utveckling på landsbygden

FA 6B; Främja lokal utveckling på landsbygden

För att möta identifierade behov som generationsväxling i mikroföretag, utveckling och diversifiering av mikroföretag, ökad vertikal integration inom näringen (från jord till bord),

upprätthållande av social service, utvecklande av föreningsliv, ökad inflyttning och stimulans till kunskaps- och erfarenhetsutbyte valdes strategin för lokalt ledd utveckling genom Leadermetoden (M19).

Vid utgången av året är 93,59% av budgeten uppbunden av finansieringsbeslut till ett sammanlagt belopp om 2 031 868,07euro. I översiktstabellen avsnitt 1.b.1) uppgår summan offentliga utgifter till 1 884 869,27 euro. Differensen (146 998,80 euro) beror på att dessa beviljanden i årsrapporten 2017 inte registrerades under delåtgärd 19.2 utan enbart under åtgärd M19 som helhet (tabell A). Korrigeringar kan inte inregistreras i SFC för tidigare år. (Siffrorna kontrolleras efter registrering i SFC:n)

Betalningar uppgår vid slutet av år 2021 till totalt 1 273 768,65 euro eller 58,67 % av budgeten. Motsvarande utgifter har deklarerats till kommissionen. Jordbruksfonden (Ejflu) har delfinansierat 65 % (827 949,55 euro).

I programmet har uppställts som mål att 24,69 % av landsbygdsbefolkningen eller 7 000 personer får ta del av förbättrade tjänster/infrastrukturer och att insatserna som får stöd ska bidra till att 5 arbetstillfällen skapas. Med 46 slutförda projekt (72 beviljade) är andelen av befolkningen som drar nytta av förbättrade tjänster 83,50 % (Tabell D). I rapporteringen framgår att 23 676 personer har dragit nytta av förbättrade tjänster. I uppföljningen av indikatorn är det inte möjligt att identifiera unika personer. Vid utgången av året är 1,5 nya arbetstillfällen redovisat i datasystemet. Även uppföljningen av skapade arbetstillfällen sker först i samband med slutredovisning av projekten. Till arbetstillfällen har räknats bestående arbetstillfällen som skapats och är bestående även efter projektens utgång. Arbetstillfällen finansierade med projektstöd endast under projektets livslängd har inte beaktats. Det förväntade antalet arbetstillfällen uppgår till 27 och bygger på uppskattningar som uppgivits i samband med ansökan om finansiering. Fram till idag har 20 personer varit i projektanställning av varierande omfattning under projektperioden.

Eftersom hela landskapet Åland omfattas av en enda lokal aktionsgrupp (LAG) överstiger procentandelen av befolkningen som omfattas av lokala utvecklingsstrategier 100 % då Åland under en mycket lång tid haft en växande befolkning (Tabell D). Indikatorn bedöms inte vara lämplig för Ålands landsbygdsprogram.

Tekniskt stöd

Landskapsregeringen har genom två beslut 2016 och 2021 beslutat finansiera tekniskt stöd för utvärderingar, datasystem, informationsinsatser och kontroller inom programmet vilket motsvarar den totala budgeten på 1 730 000 euro (tabell A).

Vid utgången av år 2021 uppgår landskapsregeringens betalningar till 1 299 999,93euro och 75,14% av budgeten. Motsvarande utgifter har deklarerats till kommissionen. Jordbruksfonden (Ejflu) har delfinansierat 36,5 % (474 499,98euro).

2. FRAMSTEGEN I GENOMFÖRANDET AV UTVÄRDERINGSPLANEN

2.1. En beskrivning och motivering av eventuella förändringar i utvärderingsplanen för landsbygdsprogrammet under året.

Under året har inga förändringar i utvärderingsplanen genomförts.

2.2. En beskrivning av den utvärderingsverksamhet som genomförts under året (med hänvisning till avsnitt 3 i utvärderingsplanen)

I enlighet med utvärderingsplanen har det under år 2021 inte genomförts en tematisk årsrapport med fördjupningsdelar.

2.3. En beskrivning av den verksamhet som bedrivits i samband med tillhandahållande och förvaltning av data (med hänvisning till avsnitt 4 i utvärderingsplanen)

Huvuddelen av den data och information som hittills behövts för programmets uppföljning och utvärdering har hämtats från de elektroniska stödadministrationsprogrammen som förvaltningsmyndigheten använder. Stödtilämpningen som är ett integrerat administrations- och kontrollsystem (IACS) har använts för arealstöden och motsvarande system Hyrrä har använts för projektstöden.

Utöver den statistiska datainsamlingen har för den löpande utvärderingen miljöuppföljning genomförts genom särskilda utredningar eller genom utarbetande av uppföljningssystem med avseende på de miljöåtgärder som genomförs inom de valda fokusområdena för att säkerställa tillräcklig tillgång till data inom det avsedda området.

Under år 2018 inleddes biotopinventeringar av naturbeten på Åland för att inventera och verifiera naturbetesmarker och kriterierna för habitatdirektivets naturtyper på fasta Åland (Faunaticas rapport 78/2018). Inventeringen fortgick under år 2019 i skärgårdskommunerna och resultaten publicerades en rapport (Faunatica 74/2019) som publicerades i mitten på november 2019. Inventeringen har därmed omfattat samtliga åländska kommuner. Utredningens mål var att lokalisera förekomster av hotade naturtyper och naturtyper som avses i habitatdirektivet på sådana naturbeten som ingår i åtaganden om skötsel av kulturmark, skötsel av naturbeten med höga naturvärden och naturbeten med riktade insatser (M10).

År 2017 tecknade Ålands lanskapsregering avtal med Sveriges lantbruksuniversitet (SLU) om kvalitetskontroll och uppföljning av mätningar utförda i två åländska jordbruksdiken, för att kartlägga typiska åländska jordbruksområdens miljöpåverkan. Målsättningen är att skapa ett långsiktigt och kontinuerligt system för att granska och följa upp lanbrukets belastning av vattendragen. Landskapsregeringen har avsatt nationell finansiering för uppföljningen för hela programperioden. Projektet startade upp år 2017 och under år 2021 publicerades resultaten från undersökningarna gjorda under det agrohydrologiska året 2019/2020 (juli 2019 – juni 2020) i en årsredovisning. Mätningarna i fält liksom odlingsinventeringarna har fortlöpt under år 2021 och omfattar det agrohydrologiska året 2020/2021 (1 juli 2020 – 30 juni 2021).

2.4 En förteckning över avslutade utvärderingar, inklusive hänvisningar till om de har offentliggjorts på internet.

<i>Utgivare/redaktör</i>
/
<i>Författare</i>

<i>Namn</i>
<i>Sammanfattning</i>
<i>Länk till hemsida</i>

2.5. En sammanfattning av genomförda utvärderingar, med fokus på utvärderingsresultat.

Under året har det inte genomförts ett specifikt utvärderingsuppdrag utanför förvaltningsmyndighetens löpande uppföljning av programmet. Den senaste rapporten belyste *två teman* vilka tagits fram i diskussion med Ålands lanskapsregering, *effekter av förändrade arealkrav* samt *effekter av jordbrukets investeringar inom LBU-programmet*.

En sammanfattning med fokus på utvärderingsresultaten från denna presenterades redan i den årliga genomföranderapporten för år 2019.

2.6. En beskrivning av de kommunikationsåtgärder som bedrivits i samband med publicering av utvärderingsresultat (med hänvisning till avsnitt 6 i utvärderingsplanen)

Presenterades i den årliga genomföranderapporten för år 2019 (hänvisning avsnitt 2.5).

2.7. En beskrivning av uppföljningen av utvärderingsresultaten (med hänvisning till avsnitt 6 i utvärderingsplanen)

Uppföljningen av senaste utvärderingsrapport presenterades i den årliga genomföranderapporten för år 2019.

3. FAKTORER SOM PÅVERKAR GENOMFÖRANDET AV PROGRAMMET OCH VIDTAGNA ÅTGÄRDER

3.1. En beskrivning av åtgärder som vidtagits för att försäkra kvalitet och effektivitet i genomförandet.

Covid-19 pandemin hade fortfarande ett skarpt grepp om världsekonomin under 2021. Områden med turismbaserad ekonomi fortsatte att påverkas starkt av pandemin trots att det skedde en återhämtning inom stora delar av den övriga ekonomin. Återhämtningen mätt i BNP gick något långsammare för Åland jämfört med kringliggande regioner vilket förklarades av den för Åland så pass viktiga passagerarsjöfartens fortsatta problematiska läge. Den åländska industrin verkade som helhet dock inte ha drabbats så hårt av pandemin. Livsmedelsindustrin har haft en god utveckling baserad på ökad efterfrågan och såg ut att ha en starkare utveckling

jämfört med den övriga industrisektorn. Den positiva utvecklingen bedömdes kunna leda till en ökad efterfrågan på finansiering för investeringar.

För primärnäringarnas del kan det konstateras att oron för att reserestriktioner skulle innebära att branschen skulle få svårare att rekrytera säsongarbetare inte besannades. Trots de strikta inresereglerna som tillämpades kunde de flesta företag rekrytera arbetskraft tack vare specifika undantagsregler för branschen samt tillämpande av strikta karantänsregler. Regelverket innebar dock ytterligare byråkrati och högre kostnader för arbetskraften. För lantbruket finns det dock fortsatt varierande utmaningar. Lönsamheten såg ut att försämrats för år 2021 på grund av svaga skördar och ökade kostnader samtidigt som marknaden fortsatte att erbjuda låga producentpriser. Den internationella oron inom energisektorn hade gjort att gödselpriserna som utgör en basinsatsvara inom jordbruket stigit kraftigt. Inom spannmålsodlingen hade priserna emellertid stigit kraftigt och det har också inneburit att foderkostnaderna för framför allt mjölkproduktionen, äggproduktionen och svinproduktionen stigit kraftigt samtidigt som marknadspriserna inte har ökat i samma utsträckning.

Även Åland har tagit del av unionens omfattande återhämtningspaket som skulle stödja medlemsstaternas återhämtning från de följder som covid 19-pandemin orsakat samtidigt som programperioden förlängdes med två år.

Av den totala budgeten på 1,8 miljoner euro för återhämtningsfinansiering har 0,225 miljoner betalats ut i miljöersättning vilket motsvarar 12 procent av budgeten. Inom de två övriga åtgärderna grundläggande tjänster och förnyelse av samhällen på landsbygden (M07) och samarbete (M16) har betalningarna ännu inte verkställts.

Med den utökade finansieringsramen och två övergångsår uppgår programmets budget exklusive återhämtningsfinansiering till 77,2 miljoner euro (nationellt finansierade tilläggsdelar inkluderat). De arealbaserade stödets andel utgör 68 procent och projektstöden 32 procent. För projektstöden är 694 procent av budgeten uppbunden och motsvarande betalningsgrad uppgår till 50 procent. För de arealbaserade stödets del uppgår betalningarna inklusive nationellt finansierade tilläggsdelar till 87 procent av budgeten.

Under 2020 ökade investeringsviljan för lantbruksinvesteringarna märkbart och tidigare farhågor om svårigheter att uppnå målsättningarna i programbudgeten 2014 - 2020 fanns inte längre. Under 2021 har efterfrågan minskat och drygt en halv miljon euro har bundits upp inom fokusområdet för konkurrenskraft. Det ger sammantaget för den utökade programbudgeten 2014 - 2023 en måluppfyllelse på 75 procent och motsvarande betalningsgrad på 56 procent.

De fem första investeringsbesluten inom lantbruket riktade mot bevattning och energi fattades under året. Åtgärderna är nya för övergångsåren och beviljandegraden ännu blygsamma 5,79 och 2,81 procent av budgetanslagen. Betalningar har ännu inte verkställts.

Efter omfördelning av programbudgeten 2019 med utökad finansiering för investeringar i livsmedelsförädling har nya finansieringsbeslut beviljats till projekt med en stark koppling till den lokala livsmedelsproduktionen. Efter en avmattning av investeringsviljan under 2020 har den under 2021 förbättrats. Som helhet bedöms måluppfyllelsen som tillfredsställande då 77 procent av budgetanslaget är bundet. Av budgeten för investeringar i förnyelsebar energi vilken infördes som en ny åtgärd för övergångsåren är drygt en tredjedel bundet och utbetalt.

De godkända anslagen för rådgivningsinsatser för ekonomi och konkurrenskraft har utvecklats tillfredsställande och 77 procent av hela budgetanslaget är uppbunden medan endast 29 procent

är utnyttjat. För den miljörådgivning som kan erbjudas inom programmet saknas det fortfarande efterfrågan. Med den ny införda åtgärden grundläggande tjänster och förnyelse av samhällen i landsbygdsområden förväntas däremot ett mera aktivt engagerande av jordbrukare och andra markförvaltare genom områdesvisa karteringar och planer. Under slutet av året har intresse för åtgärden visats och ansökningar har lämnats in till förvaltningsmyndigheten. Beslut fattades i början av år 2022.

Intresset för att bli lantbrukare motsvarar det som programmerats och 82 procent av den utökade budgeten är uppbunden. Det hittills goda genomförandet samt indikationer om planerade generationsväxlingar tyder på att åtgärden sannolikt kommer att nå målet.

De femåriga åtagandena om miljö- och klimatvänligt jordbruk (M10) och ekologisk produktion (M11) som löpte ut 30.4.2021 kunde förlängas med ett år. Vid förlängningen kan ett åtagande inte ändras och landskapsregeringen införde därför genom programändring (6) en möjlighet för de stödmottagare som hade behov av att ändra sitt åtagande till att motsvara de förändrade omständigheterna på gården att ingå ett nytt tvåårigt åtagande.

. Under året ingicks sammanlagt 148 nya tvååriga åtaganden fördelat enligt följande;

- Åtagande om balanserad användning av näringsämnen 47 st.
- Åtagande om ekologisk produktion 29 st.
- Åtagande om skötsel av kulturmark 45 st.
- Åtagande om skötsel av naturbeten med höga naturvärden 18 st.
- Åtaganden om uppfödning av ursprungsraser 9 st.

Trots detta minskade antal åtaganden från år 2020 till år 2021. Antalet åtaganden om miljö- och klimatvänligt jordbruk (M10) minskade från 458 st. år 2020 till 443 st. år 2021. Minskningen beror delvis på att en del stödmottagare bytte från sitt åtagande om balanserad användning av näringsämnen till ett åtagande om ekologisk produktion. Antalet åtaganden om ekologisk produktion ökade därmed från 89 st. till 94 st. Antalet jordbrukare som erhöll kompensationsersättning minskade med 3 st. Det totala antalet stödsökanden minskade från 382 st. år 2020 till 380 st. år 2021.

Även om antalet stödsökanden minskar och är 43 stycken färre till antalet än år 2015 har det under programperioden inte förekommit någon större årlig variation i den areal som omfattas av stödansökningarna. Arealen som har beviljats kompensationsersättning har rentav ökat från 14 297 hektar år 2015 till 14 385 hektar år 2021.

Genomförandet av den lokala utvecklingsstrategin framskrider bra och med ny finansiering för övergångsperioden är redan 92 procent av den utökade budgeten uppbunden. Finansiering har beviljats sammanlagt till 72 projekt varav 46 projekt (64 procent) är slutredovisade. Betalningsgraden uppgår till 55 procent av budgeten. Till följd av covid19-pandemin har förlängning av genomförandeperiod beviljats för ett flertal projekt vilket förklarar en viss eftersläpning på betalningssidan.

Under året har den lokala aktionsgruppen deltagit i ett samarbetsprojekt mellan Österbotten och Åland med hållbarhetsfrågor och bl.a. producerat filmer som visualiserar det åländska samhällets egen hållbarhetsagenda, de sju strategiska hållbarhetsmålen.

Ärendehanteringssystemet för administration och kontroll av företags- och projektstöden i Hyrrä fungerar och betalningarna har skett utan större störningar. För övervakningsdelen vilken driftsattes under slutet av år 2019 återstår ännu anpassningar gällande efterhandskontrollerna. Systemet kräver kontinuerliga uppdateringar och underhåll.

Det integrerade administrations- och kontrollsystem för arealstöden (Stödtillämpningen) har fungerat utan störningar och betalningarna till stödmottagarna har kunnat ske i tid vid de utlovade tidpunkterna. Systemet kräver dock vissa årliga uppdateringar och underhåll.

År 2021 lämnades 86,84 % av ansökningarna om utbetalning av miljöersättning, ersättning för ekologisk produktion och kompensationsersättning in elektroniskt via Viputjänsten. Via Viputjänsten kan stödmottagarna också se alla grunduppgifter gällande gården och följa ärendehanteringens hos myndigheten. Den något lägre andelen elektroniskt inlämnade ansökningar beror i huvudsak på att de sökanden som valde att ingå ett nytt tvåårigt åtagande inte till alla delar kunde lämna in sin ansökan elektroniskt.

Alla betalningar från Hyrrä och Stödtillämpningen har skett genom Landsbygdsverkets Samposystem.

3.2. Mekanismer för kvalitet och effektivitet.

	Förenklade kostnadsalternativ (proxy genereras automatiskt)		
	<i>Finansiell ram OP (Ejflu)</i>	<i>% planerad andel av utgifterna med förenklade kostnadsalternativ i förhållande till finansiell ram i OP</i>	<i>% andel av verkställda utgifter som täcks med förenklade kostnadsalternativ (ackumulerat)</i>
Fondspecifika metoder EU 1303/2015 artikel 67(5)	20 709 000,00 euro	% (Genererats från SFC) uppdateras från SFC	% (Genererats från SFC) Uppdateras från SFC

4. ÅTGÄRDER SOM VIDTAGITS FÖR ATT UPPFYLLA KRAV PÅ TEKNISKT STÖD OCH PUBLICITET FÖR PROGRAMMET

4.1 Upprättande av ett nationellt landsbygdsnätverk och vidtagna åtgärder enligt sin handlingsplan (förvaltningsstruktur och enhet för nätverksstöd)

Landskapsregeringen ingår i det nationella landsbygdsnätverket som sprider information om programmet på landsnivå och som administreras via Finlands landsbygdsprogram.

Inom ramen för landsbygdsnätverkets verksamhet har Leader bjudits in till Landsbygdsnätverkets webinarium ”210 miljoner sätt att utveckla landsbygden”, den Finlandssvenska landsbygdsriksdagen, samt de workshops som arrangerats genom Landsbygdsnätverkets temagrupp Smarta landsbygder i Svenskfinland och Norden.

4.2 Åtgärder som vidtagits för att skapa publicitet för programmet

Ålands landskapsregering utgör förvaltningsmyndighet för landsbygdsprogrammet och är därmed huvudansvarig för genomförandet av programmets kommunikationsplan. Gällande de åtgärder som genomförs genom Leader-metoden ansvarar den lokala aktionsgruppen för

informationsinsatserna. Inom ramen för det landsomfattande landsbygdsnätverket möjliggörs även informationsinsatser i samarbete med Ålands landskapsregering.

Programmets målgrupper utgörs huvudsakligen av stödmottagare och potentiella stödmottagare, övriga aktörer (intressebevakare, näringslivsorganisationer, massmedia, kommuner etc) samt den breda allmänheten.

Förvaltningsmyndighetens huvudsakliga informationskälla är landskapsregeringens hemsida. Programdokumentet finns tillgängligt för alla målgrupper (<https://www.regeringen.ax/naringsliv-foretagande/lantbruk/landsbygdsutvecklings-programmet>). Årligen publiceras även på hemsidan en sammanfattning av programmets genomförande samt de utvärderingsrapporter som gjorts av externa utvärderare. Övervakningskommitténs arbete har kunnat följas genom att ta del av publicerade mötesprotokoll (<https://www.regeringen.ax/andra-verksamheter-hor-forvaltningen/overvakningskommitten-eu-program-2014-2020>).

I samband med covid-19 pandemin har den digitala informationen blivit den huvudsakliga informationskällan. Under året har information kontinuerligt lagts ut på jordbruksbyråns Facebook-sida (https://d.facebook.com/JordbruksbyranAland/?_tn=CH-R).

Jordbruksbyråns nyhetsbrev Jordbruksbyrån informerar 1-3/2021 har distribueras till alla jordbrukshushåll på Åland och finns dessutom att läsa på landskapsregeringens hemsida <https://www.regeringen.ax/styrdokument-rapporter-publikationer/jordbruksbyran-informerar>. I nyhetsbrevet har informerats om bl.a. tidtabeller för finansieringsansökningar och stödutbetalningar, förlängning och eller ändring av åtaganden för miljöersättning och ersättning för ekologisk produktion. Det har även presenterats sammanställning över konstaterade brister vid övervakningen år 2020, information om stödmöjligheter för den nya åtgärden samarbete (M16) samt information kring hörandet gällande de föreslagna landsbygdsutvecklings-åtgärderna för perioden 2023 - 2027.

Offentlighetsprincipen har dessutom möjliggjort en god massmedial bevakning av projekt som lantbrukare, företag och organisationer erhållit programfinansiering för.

På grund av de rådande omständigheterna ordnades i maj 2021 ett digitalt informationstillfälle om årets stödansökan för de arealbaserade stöden. Landskapsregeringen gjorde tillsammans med Statens ämbetsverk en informationsfilm som publicerades på landskapsregeringens webbplats. Inför ansökningsomgången har landskapsregeringen även arrangerat mindre informationsträffar för rådgivare och de åländska lantbrukssekreterarna för att informera om förändringar och förutsättningarna inom de åländska arealstödsåtgärderna. Information om de arealbaserade stöden och det årliga ansökningsförfarandet finns i landskapsregeringens *Ansökningsanvisningar* som publiceras på landskapsregeringens webbplats https://www.regeringen.ax/sites/www.regeringen.ax/files/attachments/page/ansokningsanvisningar_2021.pdf På webbplatsen finns även information om stöden och stödvillkor samt underlagsmaterial som stödmottagaren behöver för dokumentering av de genomförda insatserna.

Information under året har i huvudsak skett i direkt kontakt med bankerna och berörda lantbrukare och andra stödmottagare. De som erhåller programfinansiering informeras vid enskilda möten om de villkor som är anknutet till finansieringen.

I samband med informationsåtgärderna har landskapsregeringen iakttagit de tekniska kännetecknen som föreskrivs i kommissionens genomförandeförordning (EU) nr 808/2014. Upplysningstavlor med information om jordbruksfondens delfinansiering av projekt har distribuerats till stödmottagare vilka erhållit investeringsstöd.

Den lokala aktionsgruppen har ansvarat för informationsinsatserna gällande de åtgärder som genomförs genom Leader-metoden. På www.leader.ax publiceras nyheter, information om ansökan och redovisning, beviljade projekt och annat inspirationsmaterial. Lokalkraft Leader Åland har även varit aktiv på sociala media Facebook och Instagram. Andra marknadsföringskanaler som använts under året är bl.a. lokala tidningar, kommunblad och radio, Landsbygdens Folk, Fiskarposten, Landsbygdsnytt, tidsskriften Ålands Handel samt via samarbetsorganisationer och nätverk. Leader har även frekvent varit omnämnt i lokalmedia.

Under året har den lokala aktionsgruppen genom deltagande i det Europeiska landsbygdsnätverket även fått synlighet utanför Åland. Under Rural Vision Week: Imaging the Future of Europe`s rural areas presenterades det åländska hållbarhetsarbetet under workshopen Resilient Rural Areas. Arbetet med att stödja icke-produktiva investeringar genom leadermetoden på Åland presenterades på Europeiska landsbygdsnätverkets workshop.

Bilaga 1

Kalenderår 1.1.2021-31.12.2021

Tabell A: Beviljade offentliga utgifter (€)					
		Delåtgärd	F/A/P	Åtaganden	Totalt per åtgärd
		Offentliga utgifter totalt			
M01	Kunskapsöverförings- och informationsåtgärder (artikel 4)	1.1	2A	15 340,00	15 340,00
M02	Rådgivningstjänster (artikel 15)	2.1	2A	10 055,84	10 055,84
M02	Rådgivningstjänster (artikel 15)	2.1	P4		
M04	Investeringar i fysiska tillgångar (artikel 17)	4.1	2 A	509 478,61	1 231 523,76
		4.1	5A	56 508,51	
		4.1	5C	14 113,72	
M04	Investeringar i fysiska tillgångar (artikel 17)	4.2	3 A	276 356,56	
		4.2	5C	375 066,36	
M06	Jordbruks- och affärsutveckling (artikel 19)	6.1	2B	144 000,00	144 000,00
M10	Miljö- och klimatvänligt jordbruk (artikel 28)		P4	1 664 732,85	1 664 732,85
M11	Ekologiskt jordbruk (artikel 29)		P4	1 146 137,19	1 146 137,19
M13	Stöd till områden med naturliga (artikel 31)		P4	3 570 147,41	3 570 147,41
M19	Stöd till Leader-program för lokalt ledd utveckling (artikel 35)	19.1	6 B	0,00	267 543,85
		19.2	6 B	267 543,85	
		19.3	6 B	0,00	
		19.4	6 B	0,00	
M20	Tekniskt stöd till medlemsstaterna (artikel 51-54)			430 000,00	430 000,00
Totalt				8 479 480,90	8 479 480,90

Tabell B: Realiserade utfallsindikatorer per åtgärd och fokusområde

		Tabell B 1: Förverkligat utfall (2014-År N ackumulerat)														
		P2		P3		P4	P5					P6			Totalt	
		2a	2b	3a	3b	a b c	5a	5b	5c	5d	5e	6a	6b	6c		
Åtgärd 01	Stöd till yrkesutbildnings- och kompetensutvecklings-åtgärder kunskapsöver (1.1)	Antal insatser	20,00												20,00	
		Antal deltagare i utbildningskurser	648												648,00	
		Antal utbildningsdagar	28,50												28,50	
		Totala offentliga utgifter	59 326,59												59 326,59	
	Totala offentliga utgifter (€)	59 326,59													59 326,59	
Åtgärd 02	Antal stödmottagare som fått rådgivning (2.1)	55,00				0,00									55,00	
	Antal insatser	55,00				0,00									55,00	
	Totala offentliga utgifter €	28 591,89				0,00									28 591,89	
Åtgärd 04	Antal instser som får stöd (4.1 och 4.2)	Investeringar (lantbruksföretag) (4.1)	171,00												171,00	
		Investeringar (bearbetning och saluföring av jordbruksprodukter) (4.2)			26,00					1,00					27,00	
	Antal företag som får stöd för investeringar i jordbruksföretag (4.1)	79,00													79,00	
	Total investering € (offentlig + privat) (4.1-4.4)	12 922 763,91			11 829 692,21					1 500 265,48					26 252 721,60	
	Totala offentliga utgifter (€)	Totalt	4 516 959,15			2 808 889,23					375 066,36					7 700 914,74
		varav total investering 4.1	4 516 959,15													4 516 959,15
		varav total investering 4.2				2 808 889,23					375 066,36					3 183 955,59
Åtgärd 06	Antal stödmottagare (6.1)	(jordbruksföretag) som får nyetableringsstöd-unga jordbrukare		26,00											26,00	
	Total investering (€) (offentligt+privat)			0,00											0,00	
	Totala offentliga utgifter (€)	Offentliga utgifter 6.1		828 000,00											828 000,00	

		Tabell B2.1 - Tabell med förverkligat utfall Leader (AIR)-ackumulerat															
		P2		P3		P4	P5					P6			Totalt		
		2a	2b	3a	3b	a b c	5a	5b	5c	5d	5e	6a	6b	6c			
Leader Åtgärd 19	Befolkning som omfattas av lokala aktionsgrupper													30 129		30 129	
	Antal valda LAG													1		1	
	Antal LAGs (flerfonder)													0		0	
	Antal insatser (Leader projekt) 19.2													55		55	
	Typ av project promoters (antal)	NGOs													1		1
		LAGs													1		1
		Offentliga organ															
		SMEs													1		1
		övriga													52		52
	Antal samarbetsprojekt	Interregionalt													1		1
		Transnationellt															
	Unikt antal LAGs involverade i samarbetsprojekt	Interregionalt													3		3
		Transnationellt															
	Totala offentliga utgifter (€)	Förberedande stöd (19.1)	Stöd för förberedelse av Lokal utvecklings- strategi												10 000,00		10 000,00
			LEADER starta upp kit														
		Stöd för genomförande av projekt under den lokala utvecklingsstrategin (19.2)													982 953,01		982 953,01
		Förberedande och genomförande av samarbetsåtgärder (19.3)	Förberedande tekniskt stöd för samarbete														
Stöd till interregionalt samarbete (projekt)																	
Stöd till transnationellt samarbete (projekt)																	
Stöd till löpande kostnader och ledningsfunktioner 19.4		Stöd till löpande kostnader													212 619,54		212 619,54
	Stöd till löpande ledningsfunktioner													68 195,99		68 195,99	

Tabell B2.2 Uppföljning av Leader - Huvudsakligt Fokusområde			
Det huvudsakliga fokusområde ett Leaderprojekt bidrar till (ett värde per projekt)			
Leader	Fokusområde		Värde (2014 - År N Ackumulerat)
Åtgärd 19	6B	Befolkning som får ta del av förbättrade tjänster/infrastrukturer	23 676

Tabell 2.3 Övervakning tekniskt stöd				
TA annat än nät-verkande	Totala offentliga utgifter €	Administrativa kostnader (personal, material etc)	1 299 999,93	1 299 999,93
		Andra kostnader (studier, utbildning ...)	0,00	

Tabell B3 Årlig övervakning av arealbaserade, fleråriga åtgärder samt åtgärder baserade på djurenheter (årlig)

		P2		P3		P4	P5					P6			Totalt				
		2a	2b	3a	3b	a b c	5a	5b	5c	5d	5e	6a	6b	6c					
Åtgärd 10	Antal kontrakt (10.1)						455												
	Antal kontrakt för bevarande av genetiska raser (10.2)																		
	Offentliga utgifter för bevarande av genetiska resurser (10.2)		Genetiska resurser växter (grödor)																
			Genetiska resurser växter (djur)																
	Totala offentliga utgifter € (10.1)		Bättre förvaltning, minskning av mineralgödsel och bekämpningsmedel: Jordlager, plöjningsmetoder, reducerad jordbearbetning, bevarande av jordbruk					647 696,55											
			Bevattnings/Dränering		Minskad bevattning, bevattningsteknik														
					Minskad vattenavledning, underhåll av våtmarker					4 722,76									
			Underhåll av landskap, habitat och gräsmarkssystem med höga naturvärden		Skapande och upprätthållande av naturvärden					76 694,05									
					Underhåll av åker- och gräsmarkssystem med höga naturvärden					490 318,90									
			Underhåll av jordbruk, integrerade metoder		Diversifiering av grödor, växtföljd														
					Utfodring av djur, hantering av gödsel					174 980,21									
			Annat							24 831,60									
	Areal (ha) 10.1		Bättre förvaltning, minskning av mineralgödsel och bekämpningsmedel: Jordlager, plöjningsmetoder, reducerad jordbearbetning, bevarande av jordbruk					8 614,03											
			Bevattnings/Dränering		Minskad bevattning, bevattningsteknik														
					Minskad vattenavledning, underhåll av våtmarker					11,69									
			Underhåll av landskap, habitat och gräsmarkssystem med höga naturvärden		Skapande och upprätthållande av naturvärden					221,09									
					Underhåll av åker- och gräsmarkssystem med höga naturvärden					2 326,68									
			Underhåll av jordbruk, integrerade metoder		Diversifiering av grödor, växtföljd														
Utfodring av djur, hantering av gödsel								1 873,53											
Annat																			
Fysisk areal (ha) (10.1)							10 908,65												

Åtgärd 11	Antal jordbruksföretag som fått stöd (11.1 och 11.2)						92											
	Areal (ha) 11.1	Övergång till ekologiskt jordbruk (11.1)					100,89											
		upprätthållande av ekologiskt jordbruk (11.2)						3 263,89										
	Totala offentliga utgifter € (11.1 och 11.2)							1 120 922,30										
Åtgärd 13	Areal (ha)	Bergsområden (13.1)																
		Andra områden med betydande naturliga begränsningar (13.2)																
		Områden med särskilda begränsningar (13.3)						14 385,12										
	Antal jordbruksföretag som fått stöd (13.1 och 13.3)							356,00										
	Totala offentliga utgifter €	Bergsområden (13.1)																
		Andra områden med betydande naturliga begränsningar (13.2)																
Områden med särskilda begränsningar (13.3)																	3 579 303,31	

Tabell B4 - Totala offentliga utgifter för projekt som stöder även andra fokusområden (AIR) Ackumulerat			
Prioritet/Fokusområde		Totala offentliga utgifter - År N Ackumulerat Fokusområde programmerat	Totala offentliga utgifter - År N Ackumulerat Stöder andra fokusområden sekundärt
P1		87 918,48	141 627,67
P2	2A	4 604 877,63	3 514 872,17
	2B	828 000,00	592,94
P3	3A	2 808 889,23	2 694 781,71
	3B		
P4	4A	32 472 705,32	8 476 438,23
	4B	16 836 800,48	2 125 165,49
	4C	648 561,53	2 345 914,80
P5	5A		10 198,14
	5B		
	5C		1 815,00
	5D		6 467 417,64
	5E		3 750 620,68
P6	6A		22 221,68
	6B	1 273 768,54	
	6C		

information hämtas från övriga tabeller

		Tabell C1.1 Övervakning av utfall fördelat på typ av område			
		Område som inte har naturliga och andra särskilda begränsningar	Område med naturliga och andra särskilda begränsningar		Totalt
			Bergsområde	Annat	
Åtgärd 4	Totala offentliga utgifter (€) (4.1 och 4.2)				7 700 914,74
Åtgärd 6	Totala offentliga utgifter (€) (6.1)				828 000,00

		Tabell C1.2 Övervakning av utfall fördelat på typ av område	
		Totalt	av vilka Natura 2000
KUMULATIVT			
Åtgärd 10	Totala offentliga utgifter (€) Inkl. EURI	14 917 218,62	0,00

		Tabell C1.3 Övervakning av utfall fördelat på typ av område	
		Totalt	av vilka ekologiska företag
KUMULATIVT			
Åtgärd 4, 6,10 och 13	Totala offentliga utgifter (€) 4.1, 6.1, 10, 13	47 297 364,56	9 385 709,42

Tabell C2.1 Övervakning av utfall fördelat enligt ålder och kön								
				P4	P5	P6	Totalt	
		2A	2B					
Åtgärd 4	Antal företag/stödmottagare som fått stöd Investeringar i jordbruksföretag (4.1)	Ålder (<= 40)	man	25			25	
			kvinna	1			1	
		Ålder(>40)	man	55				55
			kvinna	2				2
		Andra icke personer (Other non individuals)		0				0
		Totalt		83				83
Åtgärd 6	Antal företag/stödmottagare som fått stöd (6.1)	Ålder (<= 40)	man		26		26	
			kvinna		1		0	
		Ålder(>40)	man					
			kvinna					
		Andra icke personer				0		
		Totalt				27		27

Tabell C2.2 Övervakning av utfall fördelat enligt typ av jordbruksbransch											
		Total	Åkergrödor	Trädgårdsväxter	Vin	Mjolk	Andra permanenta grödor	Andra betesdjur	Granivores	Blandat (Grödor och produktionsdjur)	Icke jordbruk (livsmedelssektorn)
Åtgärd 4	Antal insatser (4.1, 4.2)	172	39	55		20	16	27	3	12	
	Total offentliga utgifter (€) (4.1, 4.2)	4 625 892,27	772 627,76	1 391 791,69	0,00	490 435,62	431 571,63	1 272 662,95	80 039,35	186 763,27	0,00
Åtgärd 6	Antal insatser (6.1)	26	10	4		2	1	4	2	3	
	Total offentliga utgifter (€) (6.1)	828 000,00	336 000,00	144 000,00		72 000,00	36 000,00	120 000,00	48 000,00	72 000,00	0,00

Tabell C2.3 Övervakning av utfall fördelat enligt typ av storlek							
		Total	< 5 Ha	>=5 Ha till <10 Ha	>=10 Ha till <20 Ha	>=20 Ha till <50 Ha	>=50 Ha
Åtgärd 4	Antal insatser (4.1, 4.2)	172	2	3	26	44	97
	Total offentliga utgifter (€)	4 625 892,27	22 655,95	159 133,28	745 151,39	1 299 699,55	2 399 252,10
Åtgärd 6	Antal insatser (6.1)	26	2	1	2	16	5
	Total offentliga utgifter (€)	828 000,00	48 000,00	36 000,00	72 000,00	516 000,00	156 000,00

Unions priorite ring	Tabell D: Måluppfyllelse						
	Fokus- område	Godkända ansökningar		Måluppfyllelse			
		Utfallsindikator	Godkända ansökningar (betalningar) 2014-År N	Utfallsindikator (Betalningar, hämtar från tabell B)	Mål indikator	Måluppfyllelse*	
1	1A				0,69 % av utgifter inom ramen för artiklarna 14,15 och 35 i förhållande till programmets totala finansieringsram (art. 14, 15 och 35)	0,12 %	
	1B				15 samarbetsprojekt som fått stöd		
	1C				Totalt antal deltagare (700 st) som utbildats (art.14)	648	
2	2A	Antal företag som får stöd för investeringar i jordbruksföretag (4.1)	79	79	Andel av jordbruksföretag med stöd från ett landsbygdsprogram för investeringar i omstrukturering eller modernisering (20,00 %)*	13,62 %	
	2B	Antal stödmottagare (jordbruksföretag) som får nyetableringsstöd - unga jordbrukare (6.1)	26	26	Andel av jordbruksföretag med stöd från ett landsbygdsprogram för affärsutveckling/ investeringar för unga jordbrukare (5,69 %)*	4,48 %	
	4A	Nya värden enligt programändrin 6			Jordbruksmark som omfattas av åtagande som stöder biologisk mångfald och/eller landskap (4 601,00 ha)	4 840	
					Andel av jordbruksmark som omfattas av åtagande som stöder biologisk mångfald och/eller landskap (23,45 %)*	24,67 %	
	4B	Nya värden enligt programändrin 6			Jordbruksmark som omfattas av åtagande för att förbättra vattenförvaltning (13 387,00 ha)	13 091	
					Andel av jordbruksmark som omfattas av åtagande som förbättrar vattenförvaltning (68,23 %)*	66,72 %	
	4C	Nya värden enligt programändrin 6			Jordbruksmark som omfattas av åtagande för att förbättra markskötsel och/eller förebygga jorderosion (3 962,00 ha)	4 113	
					Andel av jordbruksmark som omfattas av åtagande för att förbättra markskötsel och/eller förebygga jorderosion (20,19 %)*	20,96 %	
5A				(300 ha) av bevattnad mark (850 ha) som ställs om till effektivare bevattningssystem (35,29 %)	0,00 %		
5C				5 700 000 euro total investering i förnyelsebar energiproduktion	1 500 265,48		
6	6A				Arbetsstillfällen som skapats i projekt som får stöd -Män		
					Arbetsstillfällen som skapats i projekt som får stöd -Kvinnor		
	6B					100 % av landsbygdsbefolkning som omfattas av lokala utvecklingstrategier *	106,26 %
						Befolkning (7 000) netto som drar nytta av förbättrade tjänster	23 676
						Andel av befolkningen som drar nytta av förbättrade tjänster (24,69 %)*	83,50 %
						Arbetsstillfällen som skapats genom projekt som får stöd (Leader) -Män	1,5
				Arbetsstillfällen som skapats genom projekt som får stöd (Leader) -Kvinnor	0		

Tabell G1 - Tabell över specifika mål						
Kod	Namn på målkategori	Fokusområde	Enhet	Målvärde 2023	Måluppfyllelse	Comments
T-AX01	T-AX01 Total investering	3A	euro	20 500 000,00	11 829 692,21	

Tabell E: Övervakning av offentliga utgifter för åtgärder med övergångsbestämmelser

Åtgärder EU 1305/2013	Koder enligt EU 1305/2013	Koder enligt EU 1305/2013	Totala offentliga utgifter
Artikel 14	1	331,111	0,00
Artikel 15	2	114,115	0,00
Artikel 16	3	132, 133	0,00
Artikel 17	4	216, 121, 125, 123	0,00
Artikel 18	5	126	0,00
Artikel 19	6	112,141,311,312,313	0,00
Artikel 20	7	321,322,323	0,00
Artikel 21	8	221,222,223,226,227,122,123	0,00
Artikel 27	9	142	0,00
Artikel 28	10	214	0,00
Artikel 29	11	214	0,00
Artikel 30	12	213,224	0,00
Artikel 31	13	211,212	0,00
Artikel 33	14	215	0,00
Artikel 34	15	225	0,00
Artikel 35	16	124	0,00
Artikel 32 1303/2013 Art 42 RD	19	411,412,413,421,431	0,00
		Åtgärder utan fortsättning	
		113	0,00
		131	0,00
		341	0,00

Tabell F - Uppfyllande av indikatorer för resultatramen						
		Förverkligande av indikatorer för resultatram *	Justeringar för tilläggsbetalningar	Måluppfyllelse **	Delmål 2018	Mål 2023
Unionsprioritering 2	Totala offentliga utgifter (€)	5 432 877,63		57,08 %	20 %	9 517 713,37
	Antal jordbruksföretag med stöd från ett landsbygdsprogram för investeringar i omstrukturering eller modernisering (2A) + antal jordbruksföretag med stöd från ett landsbygdsprogram affärsutveckling/ investeringar för unga jordbrukare (2B)	105,00		70,47 %	20 %	149,00
Unionsprioritering 3	Totala offentliga utgifter (€)	2 808 889,23		63,84 %	20 %	4 400 000,00
Unionsprioritering 4	Totala offentliga utgifter (€) INKL EURI	49 958 067,33	2 594 782,96	88,66 %	50 %	53 418 660,81
	Jordbruksmark som omfattas av åtaganden som stöder biologisk mångfald (ha) (4A)+ Jordbruksmark som omfattas av åtaganden för att förbättra vattenförvaltning (ha) (4B)+Jordbruksmark som omfattas av åtaganden för för att förbättra markskötsel och/eller förebygga jorderosion (ha) (4C) Ingår areal som betalas med EURI	14 273,43		118,67 %	78 %	12 028,00
Unionsprioritering 5	Totala offentliga utgifter (€)	375 066,36				2 575 866,36
	Antal investeringar i energibesparingar och energieffektivitet + i förnybar energiproduktion	1,00		4,00 %		25,00
	Bevattnad mark (ha) som ställs om till effektivare bevattningssystem	0,00		0,00 %		300,00
Unionsprioritering 6	Befolkning som omfattas av LAG-gruppen (6B)	30 129,00		105,10 %	100 %	28 666
	Totala offentliga utgifter (€)	1 273 768,54		58,67 %	15 %	2 171 049,38

Utan EURI

Inte EURI-arealen

Tabell F - Uppfyllande av indikatorer för resultatramen						
		Förverkligande av indikatorer för resultatram år 2020*	Justeringar för tilläggsbetalningar	Måluppfyllelse 2019**	Delmål 2018	Mål 2023
Unionsprioritering 3	Antal insatser (projekt) för investeringar i bearbetning/marknadsföring och/eller utveckling av jordbruksprodukter (3A)	26,00		65,00 %	20 %	40,00
Unionsprioritering 4	Total areal för stöd till områden med särskilda begränsningar (M13)	14 385,12		99,21 %	80 %	14 500,00

Bilaga 2 Sammanfattning av årlig genomföranderapport 2020 för Ålands landsbygdsutvecklingsprogram 2014 - 2022.

Som svar på Covid19-pandemins effekter infördes i unionen ett omfattande återhämtningspaket innefattande bl.a. övergångsbestämmelser som ska stöda medlemsstaternas återhämtning från de följder som pandemin orsakat. I paketet ingick också pengar för att finansiera återhämtningsåtgärder som stöder målen i den gröna given med tonvikt på miljö och klimat samt grön ekonomi, digitalisering och socioekonomisk hållbarhet.

Den 6 september 2021 godkände kommissionen landskapsregeringens förslag till programändring. Programperioden förlängdes med två övergångsår och programmets totala budget ökade från 55,5 miljoner euro till 75,6 miljoner euro. I den ökade programbudgeten ingår även 1,8 miljoner euro sk. *återhämtningsfinansiering* som tilldelades programmet ur Europeiska unionens återhämtningsinstrument.

Övergångsperioden innebär en förlängning av befintliga åtgärder med ny finansiering för åren 2021 - 2022. Återhämtningsfinansieringen kanaliserades till befintliga åtgärder inom miljöersättning och investeringar samt två helt nya åtgärder för grundläggande tjänster och förnyelse av samhällen i landsbygdsområden och samarbeten.

För ett effektivare genomförande av programmet omfördelades ytterligare outnyttjade medel (sk. gamla pengar) inom programbudgeten 2014 - 2020. Budgetmedel överfördes från åtgärderna rådgivning och kompensationsersättning till miljöersättning.

I samband med ändringen infördes även investeringsåtgärder för en effektiviserad vattenanvändning inom jordbruket och ökad användning av förnyelsebar energi för att bl.a. möta upp de villkor och öronmärkningar som ställts gällande miljö och klimat.

I den reviderade och utökade finansieringsramen är 68 procent fördelat till arealbaserade stöd och 32 procent till projektstöd. För projektstöden är 69 procent av budgeten uppbounden och motsvarande betalningsgrad uppgår till 50 procent. För de arealbaserade stödens del uppgår betalningarna inklusive nationellt finansierade tilläggsdelar till 87 procent av budgeten.

De femåriga åtagandena om miljö- och klimatvänligt jordbruk (M10) och ekologisk produktion (M11) som löpte ut 30.4.2021 kunde förlängas med ett år. Med hjälp av en programändring gavs de stödmottagare som hade behov av att ändra sitt åtagande till att motsvara de förändrade omständigheterna på gården möjlighet att ingå ett nytt tvåårigt åtagande.

Som helhet minskade antalet åtaganden från år 2020 till år 2021. Minskningen beror delvis på att en del stödmottagare bytte från sitt åtagande om balanserad användning av näringsämnen till ett åtagande om ekologisk produktion.

Även om antalet stödsökanden minskar och är färre än år 2015 har det under programperioden inte förekommit någon större årlig variation i den areal som omfattas av stödsökningarna. Arealen som har beviljats kompensationsersättning har rentav ökat från 14 297 hektar år 2015 till 14 385 hektar år 2021.

Av den totala budgeten på 1,8 miljoner euro för återhämtningsfinansiering har 0,225 miljoner betalats ut i miljöersättning vilket motsvarar 12 procent av budgeten. Inom de två övriga

åtgärderna grundläggande tjänster och förnyelse av samhällen på landsbygden och samarbete har betalningarna ännu inte verkställts.

Under 2020 ökade investeringsviljan för lantbruksinvesteringarna märkbart och tidigare farhågor om svårigheter att uppnå målsättningarna i programbudgeten 2014 - 2020 fanns inte längre. Under 2021 har efterfrågan minskat och drygt en halv miljon euro har bundits upp inom fokusområdet för konkurrenskraft. Det ger sammantaget för den utökade programbudgeten 2014 - 2023 en måluppfyllelse på 75 procent och motsvarande betalningsgrad på 56 procent.

Under året har de fem första investeringsbesluten inom lantbruket riktade mot bevattning och energi fattats. Betalningar har ännu inte verkställts.

Av budgeten för investeringar i förnyelsebar energi vilken infördes som en ny åtgärd för övergångsåren är drygt en tredjedel bundet och betalt.

De godkända anslagen för rådgivningsinsatser för ekonomi och konkurrenskraft har utvecklats bra och 77 procent av hela budgetanslaget är uppbunden medan endast 29 procent är utnyttjat. För den miljörådgivning som kan erbjudas inom programmet saknas det fortfarande efterfrågan. Med den nya åtgärden grundläggande tjänster och förnyelse av samhällen i landsbygdsområden förväntas däremot ett mera aktivt engagerande av jordbrukare och andra markförvaltare genom områdesvisa karteringar och planer. Under slutet av året har intresse för åtgärden visats och ansökningar har lämnats in till förvaltningsmyndigheten. Beslut fattades i början av år 2022.

Intresset för att bli lantbrukare motsvarar det som programmerats och 82 procent av den utökade budgeten är uppbunden.

Genomförandet av den lokala utvecklingsstrategin framskrider bra och hela budgeten är i princip uppbunden.

produktionen
relativt bra på grund
frågan
ördar
priser av
mhet inom
t

Ålands
landsbygdsutvecklingsprogram
2014-2020

Programmet under
övergångsperioden
2014-2020
Totalt programområde: 78,9 miljoner hektar
23,8 miljoner hektar utvecklat och 14,8
hektar utvecklat
Största åkerkomplexområde: 11,8 mil hektar
Miljöområde: 15,2 mil hektar
Övriga miljöområde: 12 mil hektar
Lustad: 2,18 mil hektar
Storsjön: 1,2 mil hektar
Ingenjör och kust: 0,44 mil hektar
Sjögränd: 1,2 mil hektar
Sjögränd: 0,3 mil hektar

**Nulägesanalys och
Årsrapport 2.5.2022**
4.5.2021

- Läget i programområdet
- Årsrapport 2021
- Kommunikation

E. administration
Systemen har anpassats till övergångsperioden
- De nya åtgärderna har utvecklat inom Hått
- Övervakningsdelar har utvecklats för projektstoden
- Arbetet för kommande period har inletts

Programändring 6
godkänd av kommissionen den 7 september
- 2021 första av två övergångsår
- programbeslutet relativt sent på året

Behov av åländsk komplettering av krispaketet

Prezi

er 0,44 milj.
j.

**Nulägesanalys och
Årsrapport 2.5.2022**
4.5.2021

- Läget i programområdet
- Årsrapport 2021
- Kommunikation

Programändring 6
godkänd av kommissionen den 7 september

Prezi

Information och publicitet

- System till ö
- De utve
- Öv utve
- proj

vecklingsprogram

Tryck på Esc för att stänga helskärmen

Programändring 6

- godkänd av kommissionen den 7 september
- 2021 första av två övergångs år
- programbeslutet relativt sent på året

- Laget i progra
- Årsrapport 20
- Kommunikati

iska
n för
ling:
rar i
den



Prezi

Oroande utveckling 2022

- Ukrainakrisen med till den kopplade sanktioner
- Priser på drivmedel, gödsel och andra insatsvaror har rusat
- Marknaden har inte hunnit med



Nulägesanalys2.5.2022

Edit

Leder till en kostnadskris:

- Staten har aviserat ett omfattande krispaket
- Paketet omfattar Åland men fokuserar inte områden där vi har särskilda problem!

Euro jordbruksfonder landsbygdsutveckling Europa investering landsbygdsområden

Behov av åländsk komplettering av krispaketet

- Nationellt kompensationsbidrag in i



Skriv här för att söka



09:48
04-05-2022

Läget i programområdet

Tryck på **Esc** för att stänga helskärmen

- Fortfarande Covid-19
- Återhämtning men långsamt
- Livsmedelsproduktionen klarat sig relativt bra på grund av stark efterfrågan
- Sämre skördar
- Stigande priser av insatsvaror
- Låg lönsamhet inom primärledet

Prezi

Behov av åländsk komplettering av krispaketet

Tryck på **Esc** för att stänga helskärmen

- Nationellt kompensationsbidrag in i programmet
- Insatser som stödjer särskilt mjölkproduktionen kommer att föreslås i landskapets tilläggsbudget
- Behov av pengar snabbt för att trygga likviditet och försörjning

Prezi

Programmet under

Tryck på **Esc** för att stänga helskärmen

- Vi har 11 (9) åtgärder inom 11 (9) fokusområden
- Total programram 78,9 miljoner varav 73,8 miljoner delfinansierat och 1,8 återhämtning
- Största åtgärd kompensationsbidrag, 31,8 milj. sedan
 - miljöersättning 15,2 milj.
 - inv. i fysiska tillgångar 15 milj.
 - ekologiskt prod. 9,1 milj.
 - Leader 2,16 milj.
 - startstöd 1,2 milj.
 - rådgivning och kurser 0,44 milj.
 - tekniskt stöd 1,7 milj.
 - miljöprojekt 0,7 milj.

Integrera livsmedelskedjan, livsmedelsförädling
- 4 400 000
- Positiv konjunkturutveckling
- Något svagt intresse hittills
- Energiinvesteringar under 5C

Fokusområde 2B
- Underlätta inträdet till sektorn, startstöd
- 1 185 000 euro
- Endast ett beviljat under övergångsperioden
- Ny utbildningsområde startas
- Tillsatser på

Fokusområde 2A
- Konkurrenskraft i jordbruk
- 1 050 713
- Något svagt intresse efter en stark period
- Fortsatt intresse för beviljning
- Energiinvesteringar > 5C
- Kostnadsbesparande

Prezi

Unik åtgärd 1 (1A, B, C)

Tryck på **Esc** för att stänga helskärmen

- Har tidigare varit problematisk med litet intresse för rådgivning
- Kompletteras nu med samarbetsåtgärden M16 värt 300 000 euro som finansieras med återhämtningspengar
- Bättre intresse för rådgivning
- Ett samarbetsprojekt för 29 000 euro

Prezi

Fokusområde 2A

- Konkurrenskraft jordbruk
- Totalt 8 059 713
- Något sämre intresse efter en stark period
- Fortsatt intresse för bevattning
- Energiinvesteringar => 5C
- Kostnadsbesparande investeringar marknadsförs

Fokusområde 2B

- Underlätta inträdet till sektorn, startstöd
- 1 188 000 euro
- Endast ett beviljat under övergångsperioden
- Ny utbildningsomgång startas
- Två ansökningar på gång

Tryck på **Esc** för att stänga helskärmen

Fokusområde 3A

- Integrera livsmedelskedjan, livsmedelsförädling
- 4 400 000
- Positiv konjunkturutveckling
- Något svalt intresse hittills
- Energiinvesteringar under 5C



Fokusområde 4 A,B och C

Tryck på **Esc** för att stänga helskärmen

- Biologisk mångfald, vattenförvaltning och markskötsel
- Miljöersättning, kompensationsbidrag, eko och rådgivning
- Skogsinvestering värd 500 000 euro beviljad
- Miljöprojekt värda 700 000 euro beviljade
- Utbetalningar enligt åtaganden som antingen förnyats eller förlängts



P

Tryck på **Esc** för att stänga helskärmen

Fokusområde 5 A och C, förbättra vattenförvaltning och främja tillgång och användning av förnybar energi

- Nytt fokusområde som ingår i de miljöstödjande områdena
- Energinvesteringar inom livsmedelsindustrin och jordbruk
- Effektivisera vattenförvaltningen inom jordbruket
- Totalt 2 575 000 euro
- Projekt beviljade för ca 450 000 euro

Prezi



Tryck på **Esc** för att stänga helskärmen

Fokusområde 5 B

- Främja lokal utveckling, leader
- 2 170 000 euro under övergångsperioden
- i linje med ordinarie perioden
- endast små pengar kvar att bevilja

Prezi





Intressanta projekt

på

Tryck på **Esc** för att stänga helskärmen

- Orkla har flera energiinvesteringar på gång (M04)
- Vindkraft inom jordbruket (M04)
- Miljöprojekt inom jordbruket (M07)
- Digitaliseringsprojekt för att komma närmare marknaden (M16)




Tryck på **Esc** för att stänga helskärmen

Sammantaget

- Nya intressanta åtgärder
- Gott om pengar, kommer det att gå åt?
- Nästan lika mycket pengar som stöder miljömål inom investeringar som ordinarie
- Programmet har möjlighet att rulla på samtidigt som det kanske borde investeras mera

Sammanlagt
- 85 % av ramen arealstöd beviljat till 87 %
- 32 % av ramen projektstöd beviljat till 69 %
- Rädgivning 77 % beviljat men bara 29 % betalt
- Startstöd 82 %
- Leader 96 % beviljat
- Återhämtningspengarna ca 85 % uppbundet

Arbetslöshetsförsäkring
- mångfald, vattenförening
- korsel
- stning, kompensationsbidrag,
- ägning
- investering värd 500 000 euro
- ett värda 700 000 euro
- pengar enligt åtaganden som
- trycks eller förlängts



Programmet under övergångsperioden


Fokusområde 3A

- Integrera livsmedelskedjan, livsmedelsförädling - 4 400 000
- Positiv konjunkturutveckling



Tryck på **Esc** för att stänga helskärmen

- 68 % av ramen arealstöd, beviljat till 87 %
- 32 % av ramen projektstöd, beviljat till 69 %
- Rådgivning 77 % beviljat men bara 29 % betalt
- Startstöd 82 %
- Leader 96 % beviljat
- Återhämtningspengarna ca 85 % uppbundet




Tryck på **Esc** för att stänga helskärmen

E-administration

- Systemen har anpassats till övergångsperioden
- De nya åtgärderna har utvecklats inom Hyrrä
- Övervakningsdelar har utvecklats för projektstöden
- Arbetet för kommande period har inletts

Information och publicitet

- Samarbeta med traditionell informationsga Covid
- Landskapsregionens webb känslan
- Informationspröving
- Ökad användning av sociala medier för att förmedla information
- Webbdokument med presentationer av både övergångsperioden och CAP-strategiplanen
- giffekörare



Tryck på **Esc** för att stänga helskärmen

Information och publicitet

- Utmanande med traditionell information pga Covid
- Landskapsregeringens webb kärnan i informationspridning
- Ökad användning av sociala medier för att förmedla information
- Webbsändningar med presentation av både övergångsperioden och CAP-strategiplanen
- nyhetsbrev

Information och publicitet
Informationsträffar i mindre grupper
Mer information till enskilda rådgivare och banker
Begränsat samarbete med landsbygdsnätverket under pandemin, samarbetet återupptagits

Prezi

Tryck på **Esc** för att stänga helskärmen

Information och publicitet

- Informationsträffar i mindre grupper
- Mer information till enskilda rådgivare och banker
- Begränsat samarbete med landsbygdsnätverket under pandemin, samarbetet återupptagits

Prezi

Information inom Leader

- www.leader.ax viktig informationskanal
- aktiv inom sociala medier
- har också synts o lokala medier och branschpress
- Profilerades internationellt under Rural Vision Week!

Sammanfattning

- Genomförande löper på
- Omvärldsläget oroar och påverkar genomförandet, särskilt investeringar
- Genomförandet skall göras parallellt med att nya systemen tas fram!

produktionen
relativt bra på grund
frågan
örddar
oriser av

mheter inom
t

Ålands landsbygdsutvecklingsprogram 2014-2020



Behov av ålandsdel

Tryck på **Esc** för att stänga helskärmen

Programmet under övergångsperioden

(Åland 11 100 gårdar inom EAFRD-
stömsområdet)
Totalt programområde 78,9 miljoner hektar
73,8 miljoner hektar avseende och 5,1
Stärkningen
Största åkeri kompensationsbidrag
31,8 mil. åkeri
- mjölkproduktion 15,2 mil.
- nya flyttade åkermarker 10 mil.
- ekologiskt produktion 5,1 mil.
- Leader 2,16 mil.
- storskött 1,2 mil.
- rådgivning och kursver 0,44 mil.
- ekologiskt produktion 1,2 mil.
- miljövänligt 0,7 mil.
- storskött 0,3 mil.

Nulägesanalys och Årsrapport 2.5.2022 4.5.2021

- Läget i programområdet
- Årsrapport 2021
- Kommunikation

E-administration

- Systemen har anpassats till övergångsperioden
- De nya åtgärderna har utvecklats inom Hyrra
- Övervakningsdelar har utvecklats för projektstoden
- Arbetet för kommande period har inletts

Programändring 6
- godkänd av
kommissionen den 7
september
- 2021 första av två
övergångs år
- programbeslutet
relativt sent på året

Sammanfattning
- Övergångsperioden har
överskridits och
EAFRD-utvecklings-
programmet har
inlett sin verksamhet



BILAGA 3

Årlig genomföranderapport för målet Investering för tillväxt och sysselsättning DEL A

IDENTIFIERING AV DEN ÅRLIGA GENOMFÖRANDERAPPORTEN

CCI	2014FI05M2OP001
Rubrik	Entreprenörskap och kompetens, Ålands strukturfondsprogram 2014-2020
Version	2021.0
Datum då övervakningskommittén godkänt rapporten	xx.xx.2022

Ej validerat

IDENTIFIERING AV DEN ÅRLIGA GENOMFÖRANDE RAPPORTEN1

2. ÖVERSIKT ÖVER GENOMFÖRANDET AV DET OPERATIVA PROGRAMMET (artiklarna 50.2 och 111.3 a i förordning (EU) nr 1303/2013)5

2.1. Central information om genomförandet av det operativa programmet för det aktuella året, inklusive uppgifter om finansieringsinstrument, med avseende på ekonomiska uppgifter och indikatorer5

3. GENOMFÖRANDE AV INSATSONRÅDET (artikel 50.2 i förordning (EU) nr 1303/2013)8

3.1. Översikt över genomförandet8

3.2. Gemensamma och programspecifika indikatorer (artikel 50.2 i förordning (EU) nr 1303/2013) 11

Tabell 3A: Common and programme specific output indicators for the ERDF, the ERDF REACT-EU and the Cohesion Fund (by priority axis, investment priority, broken down by category of region for the ERDF) - 1 / 1b 11

Tabell 3A: Common and programme specific output indicators for the ERDF, the ERDF REACT-EU and the Cohesion Fund (by priority axis, investment priority, broken down by category of region for the ERDF) - 1 / 3d 16

Tabell 2A : Common result indicators for ESF and ESF REACT-EU (by priority axis, investment priority, and by category of region). Data on all common ESF result indicators (with and without target) shall be reported broken down by gender. For a Technical Assistance priority axis only those common indicators shall be reported for which a target has been set - 2 / 8i.....21

Tabell 2C : Programme specific result indicators for ESF, ESF REACT-EU, YEI and YEI REACT-EU23

Tabell 4A : Common output indicators for ESF, ESF REACT-EU, YEI and YEI REACT-EU - 2 / 8i.....24

Table 4B: Programme specific output indicators for the ESF, ESF REACT-EU, YEI and YEI REACT-EU - 227

Tabell 2A : Common result indicators for ESF and ESF REACT-EU (by priority axis, investment priority, and by category of region). Data on all common ESF result indicators (with and without target) shall be reported broken down by gender. For a Technical Assistance priority axis only those common indicators shall be reported for which a target has been set - 2 / 9i.....28

Tabell 2C : Programme specific result indicators for ESF, ESF REACT-EU, YEI and YEI REACT-EU30

Tabell 4A : Common output indicators for ESF, ESF REACT-EU, YEI and YEI REACT-EU - 2 / 9i.....31

Table 4B: Programme specific output indicators for the ESF, ESF REACT-EU, YEI and YEI REACT-EU - 234

Tabell 2A : Common result indicators for ESF and ESF REACT-EU (by priority axis, investment priority, and by category of region). Data on all common ESF result indicators (with and without target) shall be reported broken down by gender. For a Technical Assistance priority axis only those common indicators shall be reported for which a target has been set - 2 / 10iii35

Tabell 2C : Programme specific result indicators for ESF, ESF REACT-EU, YEI and YEI REACT-EU37

Tabell 4A : Common output indicators for ESF, ESF REACT-EU, YEI and YEI REACT-EU - 2 / 10iii.....38

Table 4B: Programme specific output indicators for the ESF, ESF REACT-EU, YEI and YEI REACT-EU - 241

Tabell 2A : Common result indicators for ESF and ESF REACT-EU (by priority axis, investment priority, and by category of region). Data on all common ESF result indicators (with and without target) shall be reported broken down by gender. For a Technical Assistance priority axis only those common indicators shall be reported for which a target has been set - 2 / 10iv.....42

Tabell 2C : Programme specific result indicators for ESF, ESF REACT-EU, YEI and YEI REACT-EU44

Tabell 4A : Common output indicators for ESF, ESF REACT-EU, YEI and YEI REACT-EU - 2 / 10iv46

Table 4B: Programme specific output indicators for the ESF, ESF REACT-EU, YEI and YEI REACT-EU - 249

Tabell 3A: Common and programme specific output indicators for the ERDF, the ERDF REACT-EU and the Cohesion Fund (by priority axis, investment priority, broken down by category of region for the ERDF) - 4 / 13i.....50

Tabell 2A : Common result indicators for ESF and ESF REACT-EU (by priority axis, investment priority, and by category of region). Data on all common ESF result indicators (with and without target) shall be reported broken down by gender. For a Technical Assistance priority axis only those common indicators shall be reported for which a target has been set - 5 / 13i.....53

Tabell 2C : Programme specific result indicators for ESF, ESF REACT-EU, YEI and YEI REACT-EU55

Tabell 4A : Common output indicators for ESF, ESF REACT-EU, YEI and YEI REACT-EU - 5 / 13i.....56

Table 4B: Programme specific output indicators for the ESF, ESF REACT-EU, YEI and YEI REACT-EU - 559

Tabell 4A : Common output indicators for ESF, ESF REACT-EU, YEI and YEI REACT-EU - 360

Table 4B: Programme specific output indicators for the ESF, ESF REACT-EU, YEI and YEI REACT-EU - 361

Tabell 3B: Antal företag som får stöd från det operativa programmet exklusive multipla bidrag till samma företag62

Tabell 5: Uppgifter om delmål och mål som fastställs i resultatramen63

3.4. Ekonomiska uppgifter (artikel 50.2 i förordning (EU) nr 1303/2013)64

Tabell 6: Finansiella uppgifter på insatsområdes- och programnivå.....64

Table 7: Breakdown of the cumulative financial data by category of intervention for the ERDF, the ERDF REACT-EU, the ESF, the ESF REACT-EU and the Cohesion Fund (Article 112(1) and (2) of Regulation (EU) No 1303/2013 and Article 5 of Regulation (EU) No 1304/2013).....65

Tabell 8: Utnyttjande av korsfinansiering66

Table 9: Cost of operations implemented outside the programme area (the ERDF, the ERDF REACT-EU and the Cohesion Fund under the Investment for growth and jobs goal)67

Table 10: Expenditure incurred outside the Union (ESF and ESF REACT-EU).....	68
4. UTVÄRDERINGSSAMMANFATTNING	69
6 PROBLEM SOM PÅVERKAR PROGRAMMETS RESULTAT OCH ÅTGÄRDER SOM VIDTAGITS (artikel 50.2 i förordning (EU) nr 1303/2013).....	71
7. SAMMANFATTNING FÖR ALLMÄNHETEN	73
8. RAPPORT OM GENOMFÖRANDE AV FINANSIERINGSINSTRUMENT	75
Offentligt riskkapital med finansiering från europeiska regionala utvecklingsfonden (Eruf).....	75
<i>Investeringar i eget kapital eller därmed likställt kapital</i>	76
9. Valfritt för den rapport som ska lämnas 2016, gäller inte övriga lätta rapporter: ÅTGÄRDER SOM VIDTAGITS FÖR ATT UPPFYLLA FÖRHANDSVILLKOREN.....	78
10. FRAMSTEG SOM GJORTS NÄR DET GÄLLER FÖRBEREDELSENA OCH GENOMFÖRANDET AV STÖRRE PROJEKT OCH GEMENSAMMA HANDLINGSPLANER (artiklarna 101 h och 111.3 i förordning (EU) nr 1303/2013).....	78
10.1. Större projekt.....	78
10.2. Gemensamma handlingsplaner.....	79
11. BEDÖMNING AV GENOMFÖRANDET AV DET OPERATIVA PROGRAMMET (artiklarna 50.4 och 111.4 i förordning (EU) nr 1303/2013)	82
11.1. Uppgifter i del A och programmets mål (artikel 50.4 i förordning (EU) nr 1303/2013)	82
11.2. Särskilda åtgärder som vidtagits för att främja jämställdhet och förebygga diskriminering, särskilt vad gäller tillgänglighet för personer med funktionsnedsättning, och bestämmelser som införts för att integrera ett jämställdhetsperspektiv i det operativa programmet och i insatserna (artiklarna 50.4 och 111.4 andra stycket e i förordning (EU) nr 1303/2013).....	82
11.3. Hållbar utveckling (artiklarna 50.4 och 111.4 andra stycket f i förordning (EU) nr 1303/2013)	82
11.4. Rapportering av stöd till klimatförändringsmålen (artikel 50.4 i förordning (EU) nr 1303/2013)	82
11.5. Partnerns roll i genomförandet av programmet.....	83
12. OBLIGATORISK INFORMATION OCH BEDÖMNING ENLIGT ARTIKEL 111.4 FÖRSTA STYCKET a OCH b i FÖRORDNING (EU) NR 1303/2013	83
12.1. Framsteg när det gäller genomförandet av utvärderingsplanen och uppföljningen av resultaten av utvärderingarna	83
12.2. Resultaten av fondernas informations- och offentlighetsåtgärder som genomförts inom kommunikationsstrategin.....	85
13. ÅTGÄRDER SOM VIDTAGITS FÖR ATT UPPFYLLA FÖRHANDSVILLKOREN (artikel 50.4 i förordning (EU) nr 1303/2013). (Får inkluderas i den rapport som ska lämnas in 2016, se punkt 9 ovan. Krävs i den rapport som ska lämnas in 2017.) Alternativ: framstegsrapport	86
14. YTTERLIGARE UPPGIFTER SOM KAN LÄGGAS TILL BEROENDE PÅ DET OPERATIVA PROGRAMMETS INNEHÅLL OCH MÅL (artikel 111.4 andra stycket a, b, c, d, g och h i förordning (EU) nr 1303/2013).....	87
14.1. Framsteg när det gäller genomförandet av det integrerade tillvägagångssättet för territoriell utveckling, inklusive utveckling av territorier med permanenta eller allvarliga naturbetingade och demografiska nackdelar, integrerade territoriella investeringar, hållbar stadsutveckling och lokalt ledd utveckling inom det operativa programmet	87
14.2. Framsteg när det gäller genomförandet av åtgärder för att öka kapaciteten hos medlemsstaternas myndigheter och stödmottagarna att förvalta och utnyttja fonderna.....	87
14.3. Framsteg när det gäller genomförandet av interregionala och transnationella åtgärder	87
14.4. I tillämpliga fall, bidrag till makroregionala strategier och havsområdesstrategier	87
<i>EUSBSR</i>	88
14.5. Framsteg när det gäller genomförandet av åtgärder inom social innovation, om så är lämpligt.....	89
14.6. Framsteg när det gäller genomförandet av åtgärder för att beakta de särskilda behoven i områden med störst fattigdom eller hos målgrupper som är särskilt utsatta för diskriminering på grund av fattigdom eller för social utestängning, med särskilt beaktande av marginaliserade befolkningsgrupper samt personer med funktionsnedsättning, långtidsarbetslösa och ungdomar som inte arbetar, och om lämpligt, de ekonomiska medel som använts	89
15. EKONOMISKA UPPGIFTER PÅ INSATSOMRÅDES- OCH PROGRAMNIVÅ (artiklarna 21.2 och 22.7 i förordning (EU) nr 1303/2013)	89

16. SMART OCH HÅLLBART TILLVÄXT FÖR ALLA (alternativ: framstegsrapport).....	90
17. PROBLEM SOM PÅVERKAR PROGRAMMETS RESULTAT OCH ÅTGÄRDER SOM VIDTAGITS – RESULTATRAM (artikel 50.2 i förordning (EU) nr 1303/2013).....	90
Dokument	91
Senaste valideringsresultat.....	92

Ej validerat

2. ÖVERSIKT ÖVER GENOMFÖRANDET AV DET OPERATIVA PROGRAMMET (ARTIKLARNA 50.2 OCH 111.3 A I FÖRORDNING (EU) NR 1303/2013)

2.1. Central information om genomförandet av det operativa programmet för det aktuella året, inklusive uppgifter om finansieringsinstrument, med avseende på ekonomiska uppgifter och indikatorer.

Den 23 december 2020 antogs den s.k. React-EU förordningen enligt vilken medlemsstaterna tilldelades ytterligare medel från Europeiska unionens återhämtningsinstrument för främjande av krisreparation i samband med covid-19-pandemin och förberedande av en grön, digital och resiliert återhämtning av ekonomin.

Kommissionen beslöt i februari 2021 om tilldelning för år 2021 av vilket Åland fick 0,726 miljoner euro.

Ålands förslag till programändring där återhämtningsfinansieringen fördelades till lika stora delar mellan regional- och socialfonden godkändes av kommissionen den 15 april 2021. Förslaget omfattade samtidigt en omfördelning av befintliga programresurser från regionalfonden för att stärka de små och medelstora företagens verksamhetsförutsättningar genom att ge den reala ekonomin likviditet, särskilt små och medelstora företag.

I den reviderade programversionen uppgår den offentliga finansieringsramen inklusive återhämtningsfinansiering till sammanlagt 10,775 miljoner euro. Återhämtningsmedlen (React-EU) finansieras till 100 procent från unionen.

Insatsområde Entreprenörskap och innovation (Eruf)

Sammanlagt 4,644 miljoner euro är allokerat till 33 projekt och till finansieringsinstrumentet offentligt riskkapital. Budgeten är uppbunden i sin helhet.

Finansieringsinstrumentets portfölj vilken består av ägarkapital eller lån som motsvarar ägarkapital i små och medelstora företag minskade till 1,519 miljoner euro i samband med programändringen. Den reviderade budgeten som öronmärkts för investeringar inom finansieringsinstrumentet är i sin helhet bunden.

Med covid-19-pandemin koncentrerades insatserna till den stora andelen SMF företag och i synnerhet mikroföretagen då dessa står för en betydande del av sysselsättningen i privat sektor. Insatser för återhämtning med rörelsekapital till dessa prioriterades och motiverades för att stötta konkurrenskraften i enlighet med målsättningarna inom Europa 2020-strategin.

Under året beviljades små och medelstora företag likviditetsstöd om sammanlagt 1,537 miljoner euro.

Att främja affärsutveckling, tillväxt och innovationer (Eruf)

Vid utgången av året uppgick riskkapitalbolagets verkställda investeringar i portföljbolagen till 1,159 miljoner euro. Fastställda och utbetalda förvaltningsarvoden till riskkapitalbolaget uppgår till 0,228 miljoner euro (2016 - 2020).

De totala betalningarna inklusive projektstöden (två projekt) uppgår till 2,011 miljoner euro. Betalningsgraden för projektstöden (två projekt) uppgår till 90 procent och för finansieringsinstrumentet (11 investeringar inklusive förvaltningsarvoden 2016 - 2020) till 91 procent.

Inom det särskilda målet förväntas insatserna generera tillväxt och ökad innovationsbenägenhet i små och medelstora företag. De redovisade aktiviteterna och uppföljningen av indikatorerna visar att samtliga målsättningar har uppnåtts.

Att främja konkurrenskraft hos små och medelstora företag (Eruf)

Vid utgången av året är hela anslaget förbrukat. De totala betalningarna för rörelsekapital inklusive projektstöden (två projekt) uppgår till 2,488 miljoner euro.

Inom det särskilda målet har ett mycket stort antal företag erbjudits olika former av proaktiva insatser i syfte att inspirera till entreprenörskap men även mer riktade stödtjänster inom ett flerårigt ramprojekt. Erfarenheterna visar att det funnits en stor efterfrågan på företagsrådgivning i uppstartfasen och under år 2020 har det i samband med covid-19-pandemin ytterligare erbjudits specifik rådgivning för företag i behov av att ansöka om stöd för rörelsekapital. Utbudet och efterfrågan på mer tillväxtorienterade, riktade stödtjänster för affärsutveckling har inte haft en lika framträdande roll delvis beroende på efterfrågan men även att det inte inom projektets ram funnits utrymme att bredda utbudet av specifika kompetenser som efterfrågas.

29 företag främst inom branscherna hotell och logi, restaurang-, catering och barverksamhet samt sport, fritids- och nöjesverksamhet har erhållit likviditetstöd.

Uppföljningen påvisar att samtliga målsättningar har uppnåtts med undantag för antal företag som infört miljöledningssystem och energieffektiviseringsprogram. Se mer avsnitt 6.

Insatsområde Återhämtning för SMF företag (React-EU Eruf)

I början av året utlystes möjlighet till återhämtningsfinansiering. Två projekt beviljades finansiering om 0,363 miljoner euro. Budgeten är bunden i sin helhet. Betalningar har ännu inte verkställts.

Projekten beräknas avslutas runt årsskiftet 2022/2023. Målsättningen är att nå ut till 128 företag.

Insatsområde Delaktighet och kompetens (ESF)

Genomförandet av insatsområdet påbörjades under 2015 med en då rätt låg arbetslöshet som var av strukturell art och ett tydligt behov av kompetenshöjning. Under 2019 såg allting bra ut, företagen gick bra och det var brist på arbetskraft inom speciellt IT-området. Våren 2020 ändrades allt och det fortsatte under 2021.

Plötsligt stod Åland med rekordhög arbetslöshet och allt stod still. Inom det särskilda målet *Minskad arbetslöshet med fokus på ungdomar och ökad rörlighet på arbetsmarknaden* påbörjades inget nytt projekt dock, utan fokus lades på det nya insatsområdet.

Inom särskilda målet *Minskad risk för marginalisering* påbörjades ett nytt projekt med syftet att nå 150 deltagare, vilket skulle göra att målet antalet deltagare inom det här särskilda målet skulle uppnås. Antalet deltagare har också uppnåtts, dock inte antalet migranter. Projektet avslutas 2022.

Inom det tredje särskilda målet, *Uppgradering av kunskaper, färdigheter och kompetens hos arbetskraften*, pågick tre projekt under året. Pandemin har rört om i planerna och det ena projektet kunde inte slutföras, utan har ansökt och fått beviljat förlängning för att slutföras under 2022. De två andra projekten påbörjades under 2021 och ett kommer att slutföras 2022 och det andra i mitten av 2023.

Inom det fjärde särskilda målet, *Flexibla och relevanta utbildningssystem*, är alla projekt avslutade.

Insatsområde Återhämtning och främjande av sysselsättning React-EU (ESF)

I början av året utlystes möjlighet till återhämtningsfinansiering. Två projekt beviljades finansiering om 0,364 miljoner euro. Budgeten är bunden i sin helhet. Betalningar har verkställts för det ena projektet, 0,265 miljoner euro. Målsättningen är att nå ut till 375 deltagare och under 2021 uppnåddes 219.

Projekten beräknas avslutas runt årsskiftet 2022/2023.

3. GENOMFÖRANDE AV INSATSOMRÅDET (ARTIKEL 50.2 I FÖRORDNING (EU) NR 1303/2013)

3.1. Översikt över genomförandet

Id-nummer	Insatsområde	Sammanfattade uppgifter om viktiga händelser, betydande problem och vidtagna åtgärder under genomförandet av insatsområdet
1	Entreprenörskap och innovation	<p>Förvaltningsmyndigheten beslöt redan under år 2019 om en justerad investeringsperiod för finansieringsinstrumentet till följd av en allvarlig anmärkning gällande riskkapitalbolagets räkenskaper. Vid utgången av år 2020 löpte tidsfristen ut för att verkställa de investeringar bolagets styrelse hade beslutat om per den 20 juni 2019. Förvaltningsmyndigheten slutförde under året arbetet med att hitta en lösning för de medel som frigjorts inom finansieringsinstrumentet. Under året har en omorganisering för finansieringsinstrumentet påbörjats för förvaltningen av de aktiva investeringarna för den återstående förvaltningsperioden fram till 2027.</p> <p>De medel som frigjorts har omfördelats inom programmets finansieringsram och därefter beviljats och betalats ut som rörelsekapital (likviditetstöd) till SMF företag som drabbats av covid-19-pandemin.</p> <p>Under året har två projekt avslutat sitt arbete. Slutraten för det ena projektet har betalats ut under första kvartalet 2022. Projekten har varit framgångsrika i att erbjuda stödtjänster till SMF företag i form av rådgivning, affärsutveckling, coaching etc. Under året kompletterades insatserna med särskild rådgivning för att bistå de företag som drabbats av likviditetsproblem till följd av covid-19-pandemin.</p> <p>Förvaltningsmyndigheten konstaterar vilket redan noterades i årsrapporten 2019 svårigheten i att bedöma i vilken grad enskilda aktiviteter bidrar till måluppfyllelse av övervakningsindikatorerna. En bedömning av programmets mer långsiktiga effekter som kommer att ingå i programmets slututvärdering kommer att beakta de inrapporterade indikatorernas validitet i ett större sammanhang.</p> <p>Under året har en exit om 0,050 miljoner gjorts i ett portföljbolag för finansieringsinstrumentet.</p>
2	Delaktighet och kompetens	<p>Förvaltningsmyndigheten har under året fortsatt arbetet med att betona indikatorer och att de rapporteras rätt för de nya projekten, vilket gett gott resultat.</p> <p>Under 2020 blev de flesta projekten tvungna att hålla paus och en del var tvungna att stänga helt. Under 2021 påbörjades ett nytt projekt med syfte att minska risken för marginalisering hos utsatta grupper. Ett kompetenshöjande projekt fortsatte och två nya startade.</p>
3	Tekniskt stöd	<p>För att finansiera en del av de administrativa utgifterna för programmets förvaltning och genomförande har programfinansiering för tekniskt stöd använts. Budgeten uppgår till 0,399 miljoner.</p>

Id-nummer	Insatsområde	Sammanfattade uppgifter om viktiga händelser, betydande problem och vidtagna åtgärder under genomförandet av insatsområdet
		<p>Vid utgången av år 2021 är 100 % procent av budgeten förbrukad. 88 procent av det utbetalda stödet täcker administrativa utgifter för genomförande och övervakning i form av personaltjänster och kostnader för övervakningskommitténs arbete. Två personer är anställda med lön från tekniskt stöd, den ena av dem på deltid. 9 procent av utgifterna är kostnader för utvärdering och resterande 3 procent kostnader för informations- och kommunikationsåtgärder.</p> <p>Regelverket uppmuntrar till kapacitetsuppbyggnad och utbildning med hjälp av tekniskt stöd. Under 2021 har följande utbildningar anordnats.</p> <ul style="list-style-type: none"> - Utbildning gällande grunderna för offentlighetsprincipen samt den nya offentlighetslagen som träder i kraft 1.1.2022 på Åland. - Utbildning i jämställdhetsintegrering innefattande två workshops på temat jämställdhet. Den första workshopen utgick från temat social hållbarhet och jämställdhet och den andra från temat jämställdhetsintegrering. - Tre olika utbildningstillfällen på temat HBTQIA – livsvillkor och lika behandling erbjöds personalen under våren 2021. - Medieutbildning på distans. - Webinarium som anordnats av Sveriges nätverk om statsstöd, där också tjänstemän från Åland kan delta. I april och november 2021 behandlades statsstödsrättsliga frågeställningar gällande Market Economy Operator Principle (MEOP) samt statsstödsreglerna och EU:s gröna giv samt information om ett nytt europeiskt nätverk för statsstödsfrågor – ESALA. <p>Utgifterna för dessa har inte belastat budgeten för tekniskt stöd.</p>
4	Att främja återhämtning i SMF företag	<p>Under slutet av år 2020 godkände övervakningskommittén urvalskriterier gällande finansiering för små och medelstora företags återhämtning. Under april månad 2021 utannonserades på förvaltningsmyndighetens webb portal möjlighet att ansöka om återhämtningsfinansiering för stöda företagsfrämjande insatser och bidra till att överbygga krisens effekter och stärka förutsättningarna för företag att ställa om. Finansiering beviljades under sommaren till två projekt vilka tecknade upp hela anslaget för 2021.</p>

Id-nummer	Insatsområde	Sammanfattade uppgifter om viktiga händelser, betydande problem och vidtagna åtgärder under genomförandet av insatsområdet
5	Återhämtning och främjande av sysselsättning	Under slutet av år 2020 godkände övervakningskommittén urvalskriterier gällande finansiering för återhämtning och främjande av sysselsättning. Under april månad 2021 utannonserades på förvaltningsmyndighetens webb portal möjlighet att ansöka om återhämtningsfinansiering för stöda främjande av sysselsättning och bidra till att överbygga krisens effekter. Finansiering beviljades under året till två projekt vilka tecknade upp hela anslaget för 2021.

Ej validerat

3.2. Gemensamma och programspecifika indikatorer (artikel 50.2 i förordning (EU) nr 1303/2013)

Andra prioriterade områden än tekniskt stöd

Insatsområde	1 - Entreprenörskap och innovation
Investeringsprioritering	1b - Främja företagsinvesteringar inom forskning och innovation och utveckla kopplingar och synergieffekter mellan företag, forsknings- och utvecklingscentrum och den högre utbildningssektorn, särskilt främjande av investering i produkt- och tjänsteutveckling, tekniköverföring, social innovation, miljöinnovation, offentliga tillämpningar, efterfrågestimulans, nätverk, kluster och öppen innovation genom smart specialisering, och stödja teknisk och tillämpad forskning, pilotverksamhet, tidiga produktvalideringsåtgärder och kapacitet för avancerad produktion och förstagångsproduktion, särskilt vad gäller viktig möjliggörande teknik och spridning av teknik för allmänna ändamål, samt främja investeringar som är nödvändiga för att främja krishanteringsförmågan inom hälso- och sjukvården

Tabell 3A: Common and programme specific output indicators for the ERDF, the ERDF REACT-EU and the Cohesion Fund (by priority axis, investment priority, broken down by category of region for the ERDF) - 1 / 1b

(1)	Id-nummer	Indikator	Mätenhet	Regionkategori	Målvärde (2023) totalt	Målvärde (2023) män	Målvärde (2023) kvinnor	2021 Summa	2021 Män	2021 Kvinnor	Synpunkter
F	CO01	Produktiv investering: Antal företag som får stöd	Företag	Mer utvecklade	17,00			58,00			Uppgifterna är resultat som rapporterats in till förvaltningsmyndigheten i samband med betalningsansökningar och särskild rapportering från finansieringsinstrumentet offentligt riskkapital. Antalet företag överskrider programmets målsättning. Samtliga projekt förutom ett projekt är slutredovisade.
S	CO01	Produktiv investering: Antal företag som får stöd	Företag	Mer utvecklade	17,00			37,00			Det prognosticerade antalet företag inkluderar slutliga mottagare för riskkapital i enlighet med styrelsebeslut fattat av riskkapitalbolaget. Det betyder inte att riskkapital investeringen ännu är verkställd (betald). Det prognosticerade antalet företag som ingått i finansieringsansökningarna för projektstöden tillsammans med antalet slutmottagare för finansieringsinstrumentet överskrider programmets målsättning.
F	CO03	Produktiv investering: Antal företag som får annat ekonomiskt stöd än bidrag	Företag	Mer utvecklade	11,00			11,00			Uppgifterna bygger på den rapportering som ägaren av finansieringsinstrumentet lämnat in över antal slutmottagare som erhållit riskkapitalfinansiering.
S	CO03	Produktiv investering: Antal företag som får annat ekonomiskt stöd än bidrag	Företag	Mer utvecklade	11,00			12,00			Det förväntade antalet företag inkluderar slutliga mottagare för riskkapital i enlighet med styrelsebeslut fattat av riskkapitalbolaget.
F	CO04	Produktiv investering: Antal företag som får annat stöd än ekonomiskt	Företag	Mer utvecklade	10,00			47,00			Uppgifterna är resultat som rapporterats in till förvaltningsmyndigheten i samband med betalningsansökningar. De inrapporterade resultaten överstiger programmets målsättning och i ett projekt överstiger resultatet projektets egen prognosticering. Samtliga projekt förutom ett projekt är slutredovisade.
S	CO04	Produktiv investering: Antal företag som får annat stöd än ekonomiskt	Företag	Mer utvecklade	10,00			25,00			Det prognosticerade antalet företag som ingått i finansieringsansökningarna för projektstöden har överskridit programmets målsättning.

(1)	Id-nummer	Indikator	Mätenhet	Regionkategori	Målvärde (2023) totalt	Målvärde (2023) män	Målvärde (2023) kvinnor	2021 Summa	2021 Män	2021 Kvinnor	Synpunkter
											Uppgifterna är resultat som rapporterats in till förvaltningsmyndigheten i samband med betalningsansökningar och särskild rapportering från finansieringsinstrumentet offentligt riskkapital. Antalet årsarbetsplatser överstiger programmets målsättning, varav 27 nya årsarbetsplatser hänförs till finansieringsinstrumentet. Samtliga projekt förutom ett projekt är slutredovisade.
F	CO08	Produktiv investering: Sysselsättningsökning i företag som får stöd	heltidsekvivalenter	Mer utvecklade	10,00			80,00	29,00	52,00	Uppgifterna är preliminära resultat som rapporterats in till förvaltningsmyndigheten i samband med betalningsansökningar och rapportering från finansieringsinstrumentet offentligt riskkapital. Totalt 71,05 årsarbetsplatser överstiger programmets målsättning, varav 27 nya årsarbetsplatser hänförs till finansieringsinstrumentet.
S	CO08	Produktiv investering: Sysselsättningsökning i företag som får stöd	heltidsekvivalenter	Mer utvecklade	10,00			115,00			Förväntningarna på sysselsättningsökning är höga och i synnerhet inom finansieringsinstrumentet bygger prognosticeringen på riskkapitalbolagets rapportering till förvaltningsmyndigheten.
F	CO27	Forskning, innovation: Privat investering som matchar offentligt stöd till innovations- eller FoU-projekt	euro	Mer utvecklade	1 788 000,00			1 763 133,00			Privat oberoende kapital som matchar offentlig finansiering i de investeringar som verkställts inom finansieringsinstrumentet.
S	CO27	Forskning, innovation: Privat investering som matchar offentligt stöd till innovations- eller FoU-projekt	euro	Mer utvecklade	1 788 000,00			2 037 484,00			Beräknat privat oberoende kapital som matchar offentlig finansiering grundar sig på de styrelsebeslut som riskkapitalbolaget fattat.
F	CO28	Forskning, innovation: Antal företag som får stöd för att introducera för marknaden nya produkter	Företag	Mer utvecklade	17,00			29,00			Uppgifterna är resultat som är rapporterat till förvaltningsmyndigheten i samband med betalningsansökningar och särskild rapportering från finansieringsinstrumentet offentligt riskkapital. Samtliga projekt förutom ett projekt är slutredovisade.
S	CO28	Forskning, innovation: Antal företag som får stöd för att introducera för marknaden nya produkter	Företag	Mer utvecklade	17,00			30,00			De förväntade resultaten utifrån inlämnade finansieringsansökningar för projektstöden överträffar programmets uppställda målsättning.
F	CO29	Forskning, innovation: Antal företag som får stöd för att introducera för företaget nya produkter	Företag	Mer utvecklade	17,00			52,00			Uppgifterna är resultat som rapporterats in till förvaltningsmyndigheten i samband med betalningsansökningar och särskild rapportering från finansieringsinstrumentet offentligt riskkapital. Resultatet överträffar programmets målsättning och för ett projektstöd överträffar resultatet den egna prognosen. Samtliga projekt förutom ett projekt är slutredovisade.
S	CO29	Forskning, innovation: Antal företag som får stöd för att introducera för företaget nya produkter	Företag	Mer utvecklade	17,00			32,00			De förväntade resultaten utifrån inlämnade finansieringsansökningar för projektstöden överträffar programmets uppställda målsättning.
F	2	Projekt för samverkan mellan näringsliv och högskola	Antal	Mer utvecklade	2,00			2,00			
S	2	Projekt för samverkan mellan näringsliv och högskola	Antal	Mer utvecklade	2,00			2,00			

(1)	Id-nummer	Indikator	Mätenhet	Regionkategori	Målvärde (2023) totalt	Målvärde (2023) män	Målvärde (2023) kvinnor	2021 Summa	2021 Män	2021 Kvinnor	Synpunkter
F	3	Blivande nyföretagare i en företagskuvös	Antal	Mer utvecklade	10,00			35,00			Uppgifterna är resultat som rapporterats in till förvaltningsmyndigheten i samband med betalningsansökningar. Samtliga projekt förutom ett projekt är slutredovisade.
S	3	Blivande nyföretagare i en företagskuvös	Antal	Mer utvecklade	10,00			20,00			De förväntade resultatet utifrån inlämnad finansieringsansökan överträffar programmets uppställda målsättning.

(1) S = kumulativt värde – utfall som ska levereras genom utvalda insatser [prognos ska tillhandahållas av stödmottagarna], F = kumulativt värde – utfall som ska levereras genom insatser [faktiskt resultat]

(1)	Id-nummer	Indikator	2020 Summa	2020 Män	2020 Kvinnor	2019 Summa	2019 Män	2019 Kvinnor	2018 Summa	2018 Män	2018 Kvinnor
F	CO01	Produktiv investering: Antal företag som får stöd	49,00			45,00			33,00		
S	CO01	Produktiv investering: Antal företag som får stöd	37,00			37,00			35,00		
F	CO03	Produktiv investering: Antal företag som får annat ekonomiskt stöd än bidrag	11,00			10,00			7,00		
S	CO03	Produktiv investering: Antal företag som får annat ekonomiskt stöd än bidrag	12,00			12,00			10,00		
F	CO04	Produktiv investering: Antal företag som får annat stöd än ekonomiskt	38,00			35,00			26,00		
S	CO04	Produktiv investering: Antal företag som får annat stöd än ekonomiskt	25,00			25,00			25,00		
F	CO08	Produktiv investering: Sysselsättningsökning i företag som får stöd	71,05	31,85	39,20	44,35	16,35	28,00	29,85	9,85	20,00
S	CO08	Produktiv investering: Sysselsättningsökning i företag som får stöd	115,00			115,00			63,00		
F	CO27	Forskning, innovation: Privat investering som matchar offentligt stöd till innovations- eller FoU-projekt	1 788 152,50			1 514 432,50			892 613,00		
S	CO27	Forskning, innovation: Privat investering som matchar offentligt stöd till innovations- eller FoU-projekt	2 037 484,28			2 037 484,28			1 130 150,00		
F	CO28	Forskning, innovation: Antal företag som får stöd för att introducera för marknaden nya produkter	19,00			16,00			10,00		
S	CO28	Forskning, innovation: Antal företag som får stöd för att introducera för marknaden nya produkter	30,00			30,00			26,00		
F	CO29	Forskning, innovation: Antal företag som får stöd för att introducera för företaget nya produkter	40,00			35,00			23,00		
S	CO29	Forskning, innovation: Antal företag som får stöd för att introducera för företaget nya produkter	32,00			32,00			30,00		
F	2	Projekt för samverkan mellan näringsliv och högskola	2,00			2,00			2,00		
S	2	Projekt för samverkan mellan näringsliv och högskola	2,00			2,00			2,00		
F	3	Blivande nyföretagare i en företagskuvös	28,00			25,00			19,00		
S	3	Blivande nyföretagare i en företagskuvös	20,00			20,00			20,00		

(1)	Id-nummer	Indikator	2017 Summa	2017 Män	2017 Kvinnor	2016 Summa	2016 Män	2016 Kvinnor	2015 Summa	2015 Män	2015 Kvinnor
F	CO01	Produktiv investering: Antal företag som får stöd	23,00			17,00					
S	CO01	Produktiv investering: Antal företag som får stöd	32,00			27,00			25,00		
F	CO03	Produktiv investering: Antal företag som får annat ekonomiskt stöd än bidrag	5,00			2,00					
S	CO03	Produktiv investering: Antal företag som får annat ekonomiskt stöd än bidrag	7,00			2,00					
F	CO04	Produktiv investering: Antal företag som får annat stöd än ekonomiskt	18,00			15,00					
S	CO04	Produktiv investering: Antal företag som får annat stöd än ekonomiskt	25,00			25,00			25,00		
F	CO08	Produktiv investering: Sysselsättningsökning i företag som får stöd	8,00	2,00	6,00	3,00		3,00			
S	CO08	Produktiv investering: Sysselsättningsökning i företag som får stöd	51,00			20,00			22,00		

(1)	Id-nummer	Indikator	2017 Summa	2017 Män	2017 Kvinnor	2016 Summa	2016 Män	2016 Kvinnor	2015 Summa	2015 Män	2015 Kvinnor
F	CO27	Forskning, innovation: Privat investering som matchar offentligt stöd till innovations- eller FoU-projekt	865 300,00			1 072 100,00					
S	CO27	Forskning, innovation: Privat investering som matchar offentligt stöd till innovations- eller FoU-projekt	920 150,00			450 150,00					
F	CO28	Forskning, innovation: Antal företag som får stöd för att introducera för marknaden nya produkter	8,00			6,00					
S	CO28	Forskning, innovation: Antal företag som får stöd för att introducera för marknaden nya produkter	25,00			22,00			22,00		
F	CO29	Forskning, innovation: Antal företag som får stöd för att introducera för företaget nya produkter	13,00			8,00					
S	CO29	Forskning, innovation: Antal företag som får stöd för att introducera för företaget nya produkter	27,00			22,00			22,00		
F	2	Projekt för samverkan mellan näringsliv och högskola	2,00			2,00					
S	2	Projekt för samverkan mellan näringsliv och högskola	2,00			2,00			2,00		
F	3	Blivande nyföretagare i en företagskuvös	12,00			9,00					
S	3	Blivande nyföretagare i en företagskuvös	20,00			20,00			20,00		

(1)	Id-nummer	Indikator	2014 Summa	2014 Män	2014 Kvinnor
F	CO01	Produktiv investering: Antal företag som får stöd			
S	CO01	Produktiv investering: Antal företag som får stöd			
F	CO03	Produktiv investering: Antal företag som får annat ekonomiskt stöd än bidrag			
S	CO03	Produktiv investering: Antal företag som får annat ekonomiskt stöd än bidrag			
F	CO04	Produktiv investering: Antal företag som får annat stöd än ekonomiskt			
S	CO04	Produktiv investering: Antal företag som får annat stöd än ekonomiskt			
F	CO08	Produktiv investering: Sysselsättningsökning i företag som får stöd			
S	CO08	Produktiv investering: Sysselsättningsökning i företag som får stöd			
F	CO27	Forskning, innovation: Privat investering som matchar offentligt stöd till innovations- eller FoU-projekt			
S	CO27	Forskning, innovation: Privat investering som matchar offentligt stöd till innovations- eller FoU-projekt			
F	CO28	Forskning, innovation: Antal företag som får stöd för att introducera för marknaden nya produkter			
S	CO28	Forskning, innovation: Antal företag som får stöd för att introducera för marknaden nya produkter			
F	CO29	Forskning, innovation: Antal företag som får stöd för att introducera för företaget nya produkter			
S	CO29	Forskning, innovation: Antal företag som får stöd för att introducera för företaget nya produkter			
F	2	Projekt för samverkan mellan näringsliv och högskola			
S	2	Projekt för samverkan mellan näringsliv och högskola			
F	3	Blivande nyföretagare i en företagskuvös			
S	3	Blivande nyföretagare i en företagskuvös			

Insatsområde	1 - Entreprenörskap och innovation
Investeringsprioritering	1b - Främja företagsinvesteringar inom forskning och innovation och utveckla kopplingar och synergieffekter mellan företag, forsknings- och utvecklingscentrum och den högre utbildningssektorn, särskilt främjande av investering i produkt- och tjänsteutveckling, tekniköverföring, social innovation, miljöinnovation, offentliga tillämpningar, efterfrågestimulans, nätverk, kluster och öppen innovation genom smart specialisering, och stödja teknisk och tillämpad forskning, pilotverksamhet, tidiga produktvalideringsåtgärder och kapacitet för avancerad produktion och förstagångsproduktion, särskilt vad gäller viktig möjliggörande teknik och spridning av teknik för allmänna ändamål, samt främja investeringar som är nödvändiga för att främja krishanteringsförmågan inom hälso- och sjukvården
Särskilt mål	1 - Att främja affärsutveckling, tillväxt och innovationer

Table 1: Result indicators for the ERDF, the ERDF REACT-EU and the Cohesion Fund (by priority axis and specific objective); applies also to Technical Assistance priority axis

Id-nummer	Indikator	Mätenhet	Regionkategori	Utgångsvärde	Utgångsår	Målvärde 2023	2021 Summa	2021 Kvalitativa	Synpunkter
6	Förädlingsvärde per arbetstimme för valda branscher	Euro	Mer utvecklade	41,90	2010	50,00			Programmets utvärderare noterade i den första delrapporten att förädlingsvärdet per arbetad timme sjunkit till en ordentligt lägre nivå än utgångsvärdet för år 2009. I den andra delrapporten noterar utvärderarna, utifrån de senast tillgängliga siffrorna (från 2016) att förädlingsvärdet håller sig över referensvärdet för 2009 och har möjlighet att uppnå målvärdet.

Id-nummer	Indikator	2020 Summa	2020 Kvalitativa	2019 Summa	2019 Kvalitativa	2018 Summa	2018 Kvalitativa	2017 Summa	2017 Kvalitativa
6	Förädlingsvärde per arbetstimme för valda branscher					43,00			

Id-nummer	Indikator	2016 Summa	2016 Kvalitativa	2015 Summa	2015 Kvalitativa	2014 Summa	2014 Kvalitativa
6	Förädlingsvärde per arbetstimme för valda branscher	32,20					

Insatsområde	1 - Entreprenörskap och innovation
Investeringsprioritering	3d - Stödja kapaciteten för små och medelstora företag att satsa på tillväxt på regionala, nationella och internationella marknader och ägna sig åt innovationsprocesser

Tabell 3A: Common and programme specific output indicators for the ERDF, the ERDF REACT-EU and the Cohesion Fund (by priority axis, investment priority, broken down by category of region for the ERDF) - 1 / 3d

(1)	Id-nummer	Indikator	Mätenhet	Regionkategori	Målvärde (2023) totalt	Målvärde (2023) män	Målvärde (2023) kvinnor	2021 Summa	2021 Män	2021 Kvinnor	Synpunkter
F	CO01	Produktiv investering: Antal företag som får stöd	Företag	Mer utvecklade	50,00			594,00			Uppgifterna är preliminära resultat som rapporterats in till förvaltningsmyndigheten i samband med betalningsansökningar. Antalet företag överskrider programmets målsättning.
S	CO01	Produktiv investering: Antal företag som får stöd	Företag	Mer utvecklade	50,00			530,00			En medlemsförening för företag driver under åren 2016–2020 ett Eruf-projekt och har skapat en samlande enhet för rådgivning och affärsstöd för de åländska företagen. Projektet erbjuder ett brett utbud av tjänster allt ifrån starta eget-rådgivning till företagsrådgivning och affärsutveckling. Utöver detta erbjuds aktiviteter som föreläsningar, nätverksträffar, seminarier etc. Ett mycket stort antal av de åländska företagen och potentiella nyföretagare kommer därmed i kontakt med projektet. Konceptet med stor räckvidd av aktiviteter såväl långsiktiga som av mer engångskaraktär innebär att antalet företag långt överskrider programmets målsättningar.
F	CO04	Produktiv investering: Antal företag som får annat stöd än ekonomiskt	Företag	Mer utvecklade	50,00			594,00			Uppgifterna är preliminära resultat som rapporterats in till förvaltningsmyndigheten i samband med betalningsansökningar. Antalet företag överskrider programmets målsättning.
S	CO04	Produktiv investering: Antal företag som får annat stöd än ekonomiskt	Företag	Mer utvecklade	50,00			530,00			En medlemsförening för företag driver under åren 2016–2020 ett Eruf-projekt och har skapat en samlande enhet för rådgivning och affärsstöd för de åländska företagen. Projektet erbjuder ett brett utbud av tjänster allt ifrån starta eget-rådgivning till företagsrådgivning och affärsutveckling. Utöver detta erbjuds aktiviteter som föreläsningar, nätverksträffar, seminarier etc. Ett mycket stort antal av de åländska företagen och potentiella nyföretagare kommer därmed i kontakt med projektet. Konceptet med stor räckvidd av aktiviteter såväl långsiktiga som av mer engångskaraktär innebär att antalet företag långt överskrider programmets målsättningar.
F	CO05	Produktiv investering: Antal nya företag som får stöd	Företag	Mer utvecklade	8,00			358,00			Uppgifterna är preliminära resultat som rapporterats in till förvaltningsmyndigheten i samband med betalningsansökningar. Antalet företag överskrider programmets målsättning.
S	CO05	Produktiv investering: Antal nya företag som får stöd	Företag	Mer utvecklade	8,00			300,00			En medlemsförening för företag driver under åren 2016–2020 ett Eruf-projekt och har skapat en samlande enhet för rådgivning och affärsstöd för de åländska företagen. Projektet erbjuder ett brett utbud av tjänster allt ifrån starta eget-rådgivning till företagsrådgivning och affärsutveckling. Utöver detta erbjuds aktiviteter som föreläsningar, nätverksträffar, seminarier etc. Ett mycket stort antal av de åländska företagen och potentiella nyföretagare kommer därmed i kontakt med projektet. Konceptet

(1)	Id-nummer	Indikator	Mätenhet	Regionkategori	Målvärde (2023) totalt	Målvärde (2023) män	Målvärde (2023) kvinnor	2021 Summa	2021 Män	2021 Kvinnor	Synpunkter
											med stor räckvidd av aktiviteter såväl långsiktiga som av mer engångskaraktär innebär att antalet företag långt överskrider programmets målsättningar.
F	CO08	Produktiv investering: Sysselsättningsökning i företag som får stöd	heltidsekvivalenter	Mer utvecklade	5,00			64,00			Uppgifterna är preliminära resultat som rapporterats in till förvaltningsmyndigheten i samband med betalningsansökningar. Antalet företag överskrider programmets målsättning.
S	CO08	Produktiv investering: Sysselsättningsökning i företag som får stöd	heltidsekvivalenter	Mer utvecklade	5,00			100,00			En medlemsförening för företag driver under åren 2016–2020 ett Eruf-projekt och har skapat en samlande enhet för rådgivning och affärsstöd för de åländska företagen. Projektet erbjuder ett brett utbud av tjänster allt ifrån starta eget-rådgivning till företagsrådgivning och affärsutveckling. Utöver detta erbjuds aktiviteter som föreläsningar, nätverksträffar, seminarier etc. Ett mycket stort antal av de åländska företagen och potentiella nyföretagare kommer därmed i kontakt med projektet. Konceptet med stor räckvidd av aktiviteter såväl långsiktiga som av mer engångskaraktär innebär att antalet företag långt överskrider programmets målsättningar.
F	CO28	Forskning, innovation: Antal företag som får stöd för att introducera för marknaden nya produkter	Företag	Mer utvecklade	5,00			62,00			Uppgifterna är preliminära resultat som rapporterats in till förvaltningsmyndigheten i samband med betalningsansökningar. Resultatet överträffar programmets målsättning och för ett projekt överträffar resultatet stödmottagarens egen prognos.
S	CO28	Forskning, innovation: Antal företag som får stöd för att introducera för marknaden nya produkter	Företag	Mer utvecklade	5,00			20,00			En medlemsförening för företag driver under åren 2016–2020 ett Eruf-projekt och har skapat en samlande enhet för rådgivning och affärsstöd för de åländska företagen. Projektet erbjuder ett brett utbud av tjänster allt ifrån starta eget-rådgivning till företagsrådgivning och affärsutveckling. Utöver detta erbjuds aktiviteter som föreläsningar, nätverksträffar, seminarier etc. Ett mycket stort antal av de åländska företagen och potentiella nyföretagare kommer därmed i kontakt med projektet. Konceptet med stor räckvidd av aktiviteter såväl långsiktiga som av mer engångskaraktär innebär att antalet företag långt överskrider programmets målsättningar.
F	CO29	Forskning, innovation: Antal företag som får stöd för att introducera för företaget nya produkter	Företag	Mer utvecklade	15,00			124,00			Uppgifterna är preliminära resultat som rapporterats in till förvaltningsmyndigheten i samband med betalningsansökningar. Resultatet överträffar programmets målsättning och för ett projekt överträffar resultatet stödmottagarens egen prognos.
S	CO29	Forskning, innovation: Antal företag som får stöd för att introducera för företaget nya produkter	Företag	Mer utvecklade	15,00			52,00			En medlemsförening för företag driver under åren 2016–2020 ett Eruf-projekt och har skapat en samlande enhet för rådgivning och affärsstöd för de åländska företagen. Projektet erbjuder ett brett utbud av tjänster allt ifrån starta eget-rådgivning till företagsrådgivning och affärsutveckling. Utöver detta erbjuds aktiviteter som föreläsningar, nätverksträffar, seminarier etc. Ett mycket stort antal av de åländska företagen och potentiella nyföretagare kommer därmed i kontakt med projektet. Konceptet med stor räckvidd av aktiviteter såväl långsiktiga som av mer engångskaraktär innebär att antalet företag långt överskrider programmets målsättningar.
F	7	Företag som infört miljöledningssystem	Antal	Mer utvecklade	15,00			0,00			Målsättning inte uppnådd. Se förklaring i avsnitt 2 Översikt.

(1)	Id-nummer	Indikator	Mätenhet	Regionkategori	Målvärde (2023) totalt	Målvärde (2023) män	Målvärde (2023) kvinnor	2021 Summa	2021 Män	2021 Kvinnor	Synpunkter
S	7	Företag som infört miljöledningssystem	Antal	Mer utvecklade	15,00			15,00			
F	8	Företag som infört energieffektiviseringsprogram	Antal	Mer utvecklade	30,00			0,00			Målsättning inte uppnådd. Se förklaring i avsnitt 2 Översikt.
S	8	Företag som infört energieffektiviseringsprogram	Antal	Mer utvecklade	30,00			30,00			
F	CV20	Bidragstöd till små och medelstora företag för rörelsekapital (bidrag)	euro	Mer utvecklade	1 500 000,00			1 537 060,00			
S	CV20	Bidragstöd till små och medelstora företag för rörelsekapital (bidrag)	euro	Mer utvecklade	1 500 000,00			1 537 060,00			
F	CV22	Antal små och medelstora företag med bidrag för rörelsekapital	Företag	Mer utvecklade	27,00			29,00			
S	CV22	Antal små och medelstora företag med bidrag för rörelsekapital	Företag	Mer utvecklade	27,00			29,00			

(1) S = kumulativt värde – utfall som ska levereras genom utvalda insatser [prognos ska tillhandahållas av stödmottagarna], F = kumulativt värde – utfall som ska levereras genom insatser [faktiskt resultat]

(1)	Id-nummer	Indikator	2020 Summa	2020 Män	2020 Kvinnor	2019 Summa	2019 Män	2019 Kvinnor	2018 Summa	2018 Män	2018 Kvinnor
F	CO01	Produktiv investering: Antal företag som får stöd	536,00			353,00			203,00		
S	CO01	Produktiv investering: Antal företag som får stöd	530,00			530,00			530,00		
F	CO04	Produktiv investering: Antal företag som får annat stöd än ekonomiskt	536,00			353,00			203,00		
S	CO04	Produktiv investering: Antal företag som får annat stöd än ekonomiskt	530,00			530,00			530,00		
F	CO05	Produktiv investering: Antal nya företag som får stöd	314,00			231,00			119,00		
S	CO05	Produktiv investering: Antal nya företag som får stöd	300,00			300,00			300,00		
F	CO08	Produktiv investering: Sysselsättningsökning i företag som får stöd	55,00			55,00			0,00		
S	CO08	Produktiv investering: Sysselsättningsökning i företag som får stöd	100,00			100,00			100,00		
F	CO28	Forskning, innovation: Antal företag som får stöd för att introducera för marknaden nya produkter	54,00			36,00			7,00		
S	CO28	Forskning, innovation: Antal företag som får stöd för att introducera för marknaden nya produkter	20,00			20,00			20,00		
F	CO29	Forskning, innovation: Antal företag som får stöd för att introducera för företaget nya produkter	107,00			102,00			43,00		
S	CO29	Forskning, innovation: Antal företag som får stöd för att introducera för företaget nya produkter	52,00			52,00			52,00		
F	7	Företag som infört miljöledningssystem	0,00			0,00			0,00		
S	7	Företag som infört miljöledningssystem	15,00			15,00			15,00		
F	8	Företag som infört energieffektiviseringsprogram	0,00			0,00			0,00		
S	8	Företag som infört energieffektiviseringsprogram	30,00			30,00			30,00		
F	CV20	Bidragstöd till små och medelstora företag för rörelsekapital (bidrag)	0,00	0,00	0,00	0,00	0,00	0,00	0,00	0,00	0,00
S	CV20	Bidragstöd till små och medelstora företag för rörelsekapital (bidrag)	0,00	0,00	0,00	0,00	0,00	0,00	0,00	0,00	0,00
F	CV22	Antal små och medelstora företag med bidrag för rörelsekapital	0,00	0,00	0,00	0,00	0,00	0,00	0,00	0,00	0,00
S	CV22	Antal små och medelstora företag med bidrag för rörelsekapital	0,00	0,00	0,00	0,00	0,00	0,00	0,00	0,00	0,00

(1)	Id-nummer	Indikator	2017 Summa	2017 Män	2017 Kvinnor	2016 Summa	2016 Män	2016 Kvinnor	2015 Summa	2015 Män	2015 Kvinnor
F	CO01	Produktiv investering: Antal företag som får stöd	140,00		0,00	28,00			0,00		

(1)	Id-nummer	Indikator	2017 Summa	2017 Män	2017 Kvinnor	2016 Summa	2016 Män	2016 Kvinnor	2015 Summa	2015 Män	2015 Kvinnor
S	CO01	Produktiv investering: Antal företag som får stöd	530,00			280,00			250,00		
F	CO04	Produktiv investering: Antal företag som får annat stöd än ekonomiskt	138,00			28,00			0,00		
S	CO04	Produktiv investering: Antal företag som får annat stöd än ekonomiskt	530,00			280,00			250,00		
F	CO05	Produktiv investering: Antal nya företag som får stöd	73,00			13,00			0,00		
S	CO05	Produktiv investering: Antal nya företag som får stöd	300,00			250,00			250,00		
F	CO08	Produktiv investering: Sysselsättningsökning i företag som får stöd	0,00			0,00			0,00		
S	CO08	Produktiv investering: Sysselsättningsökning i företag som får stöd	100,00			100,00			100,00		
F	CO28	Forskning, innovation: Antal företag som får stöd för att introducera för marknaden nya produkter	5,00			1,00			0,00		
S	CO28	Forskning, innovation: Antal företag som får stöd för att introducera för marknaden nya produkter	20,00			50,00			50,00		
F	CO29	Forskning, innovation: Antal företag som får stöd för att introducera för företaget nya produkter	36,00			1,00			0,00		
S	CO29	Forskning, innovation: Antal företag som får stöd för att introducera för företaget nya produkter	52,00			52,00			50,00		
F	7	Företag som infört miljöledningssystem	0,00			0,00			0,00		
S	7	Företag som infört miljöledningssystem	15,00			15,00			0,00		
F	8	Företag som infört energieffektiviseringsprogram	0,00			0,00			0,00		
S	8	Företag som infört energieffektiviseringsprogram	30,00			30,00			0,00		
F	CV20	Bidragstöd till små och medelstora företag för rörelsekapital (bidrag)	0,00	0,00	0,00	0,00	0,00	0,00	0,00	0,00	0,00
S	CV20	Bidragstöd till små och medelstora företag för rörelsekapital (bidrag)	0,00	0,00	0,00	0,00	0,00	0,00	0,00	0,00	0,00
F	CV22	Antal små och medelstora företag med bidrag för rörelsekapital	0,00	0,00	0,00	0,00	0,00	0,00	0,00	0,00	0,00
S	CV22	Antal små och medelstora företag med bidrag för rörelsekapital	0,00	0,00	0,00	0,00	0,00	0,00	0,00	0,00	0,00

(1)	Id-nummer	Indikator	2014 Summa	2014 Män	2014 Kvinnor
F	CO01	Produktiv investering: Antal företag som får stöd			
S	CO01	Produktiv investering: Antal företag som får stöd			
F	CO04	Produktiv investering: Antal företag som får annat stöd än ekonomiskt			
S	CO04	Produktiv investering: Antal företag som får annat stöd än ekonomiskt			
F	CO05	Produktiv investering: Antal nya företag som får stöd			
S	CO05	Produktiv investering: Antal nya företag som får stöd			
F	CO08	Produktiv investering: Sysselsättningsökning i företag som får stöd			
S	CO08	Produktiv investering: Sysselsättningsökning i företag som får stöd			
F	CO28	Forskning, innovation: Antal företag som får stöd för att introducera för marknaden nya produkter			
S	CO28	Forskning, innovation: Antal företag som får stöd för att introducera för marknaden nya produkter			
F	CO29	Forskning, innovation: Antal företag som får stöd för att introducera för företaget nya produkter			
S	CO29	Forskning, innovation: Antal företag som får stöd för att introducera för företaget nya produkter			
F	7	Företag som infört miljöledningssystem			
S	7	Företag som infört miljöledningssystem			
F	8	Företag som infört energieffektiviseringsprogram			
S	8	Företag som infört energieffektiviseringsprogram			
F	CV20	Bidragstöd till små och medelstora företag för rörelsekapital (bidrag)	0,00	0,00	0,00
S	CV20	Bidragstöd till små och medelstora företag för rörelsekapital (bidrag)	0,00	0,00	0,00
F	CV22	Antal små och medelstora företag med bidrag för rörelsekapital	0,00	0,00	0,00
S	CV22	Antal små och medelstora företag med bidrag för rörelsekapital	0,00	0,00	0,00

Insatsområde	1 - Entreprenörskap och innovation
Investeringsprioritering	3d - Stödja kapaciteten för små och medelstora företag att satsa på tillväxt på regionala, nationella och internationella marknader och ägna sig åt innovationsprocesser
Särskilt mål	1 - Att främja konkurrenskraft hos små och medelstora företag (SMF)

Table 1: Result indicators for the ERDF, the ERDF REACT-EU and the Cohesion Fund (by priority axis and specific objective); applies also to Technical Assistance priority axis

Id-nummer	Indikator	Mätenhet	Regionkategori	Utgångsvärde	Utgångsår	Målvärde 2023	2021 Summa	2021 Kvalitativa	Synpunkter
4	Förändrad omsättning i SMF	Euro	Mer utvecklade	1 255 434 000,00	2012	1 405 022 000,00			Statistikuppgift 2016, ÅSUB Utvärderarna noterar att i de små och medelstora företagen har omsättningen stigit avsevärt mellan de två rapporteringsåren 2016 och 2018 och kommer troligtvis att nå målvärdet innan programperiodens slut.
5	Förändrad sysselsättning (anställda) i SMF	Antal	Mer utvecklade	6 069,00	2012	6 200,00			Statistikuppgift 2016, Statistikcentralen Företags- och arbetsställeregister, ÅSUB. Utvärderarna konstaterar även att trots den allmänt positiva sysselsättningssituationen på Åland har sysselsättningen inom SMF inte utvecklats markant. Men de poängterar även svårigheten att dra slutsatser om projektens effekt från programmets resultatindikatorer. I hög utsträckning följer resultatindikatorerna de allmänna ekonomiska trenderna på Åland och programmets påverkan på dess utveckling är närmast bidragande.

Id-nummer	Indikator	2020 Summa	2020 Kvalitativa	2019 Summa	2019 Kvalitativa	2018 Summa	2018 Kvalitativa	2017 Summa	2017 Kvalitativa
4	Förändrad omsättning i SMF					1 400 561,00			
5	Förändrad sysselsättning (anställda) i SMF					5 567,00			

Id-nummer	Indikator	2016 Summa	2016 Kvalitativa	2015 Summa	2015 Kvalitativa	2014 Summa	2014 Kvalitativa
4	Förändrad omsättning i SMF	1 361 845 580,00					
5	Förändrad sysselsättning (anställda) i SMF	5 552,00					

Insatsområde	2 - Delaktighet och kompetens
Investeringsprioritering	8i - tillgång till anställning för arbetsökande och icke-förvärvsarbete, inbegripet långtidsarbetslösa och personer långt från arbetsmarknaden, även genom lokala sysselsättningsinitiativ och stöd till arbetskraftens rörlighet

Tabell 2A : Common result indicators for ESF and ESF REACT-EU (by priority axis, investment priority, and by category of region). Data on all common ESF result indicators (with and without target) shall be reported broken down by gender. For a Technical Assistance priority axis only those common indicators shall be reported for which a target has been set - 2 / 8i

Id-nummer	Indikator	Regionkategori	Gemensam aktivitetsindikator som använts som grund för fastställande av mål	Måttenhet för utgångsvärde och mål	Målvärde (2023)			Kumulativt värde			Måluppfyllelse			2021	
					Summa	Män	Kvinnor	Summa	Män	Kvinnor	Summa	Män	Kvinnor	Män	Kvinnor
CR01	icke-förvärvsarbete som söker arbete efter avslutad åtgärd	Mer utvecklade						1,00	0,00	1,00				0,00	0,00
CR01	icke-förvärvsarbete som söker arbete efter avslutad åtgärd	Mer utvecklade	CO03 icke-förvärvsarbete	Antal	30,00	18,00	12,00	0,00	0,00	0,00	0,00	0,00	0,00	0,00	0,00
CR02	deltagare i utbildning efter avslutad åtgärd	Mer utvecklade		Antal	50,00	25,00	25,00	12,00	6,00	6,00	0,24	0,24	0,24	0,00	0,00
CR03	deltagare som erhåller en kvalifikation efter avslutad åtgärd	Mer utvecklade						24,00	12,00	12,00				0,00	0,00
CR04	Deltagare i sysselsättning, inklusive egenföretagare, efter avslutad åtgärd	Mer utvecklade						29,00	16,00	13,00				0,00	0,00
CR05	Missgynnade deltagare som söker arbete, studerar, erhåller en kvalifikation, deltar i sysselsättning, inklusive egenföretagande, efter avslutad åtgärd	Mer utvecklade						22,00	14,00	8,00				0,00	0,00
CR06	deltagare i sysselsättning, inklusive egenföretagande, sex månader efter avslutad åtgärd	Mer utvecklade						20,00	12,00	8,00				0,00	0,00
CR06	deltagare i sysselsättning, inklusive egenföretagande, sex månader efter avslutad åtgärd	Mer utvecklade	CO01 Arbetslösa, inklusive långtidsarbetslösa	Antal	35,00	20,00	15,00	20,00	12,00	8,00	0,57	0,60	0,53	0,00	0,00
CR07	deltagare med förbättrad arbetsmarknadssituation sex månader efter avslutad åtgärd	Mer utvecklade						3,00	0,00	3,00				0,00	0,00
CR08	deltagare över 54 år i sysselsättning, inklusive egenföretagande, sex månader efter avslutad åtgärd	Mer utvecklade						0,00	0,00	0,00				0,00	0,00
CR09	missgynnade deltagare i sysselsättning, inklusive egenföretagande, sex månader efter avslutad åtgärd	Mer utvecklade						3,00	1,00	2,00				0,00	0,00

Id-nummer	Indikator	Regionkategori	2020		2019		2018		2017		2016		2015	
			Män	Kvinnor	Män	Kvinnor	Män	Kvinnor	Män	Kvinnor	Män	Kvinnor	Män	Kvinnor
CR01	icke-förvärvsarbete som söker arbete efter avslutad åtgärd	Mer utvecklade	0,00	0,00	0,00	1,00	0,00	0,00	0,00	0,00	0,00	0,00	0,00	0,00
CR01	icke-förvärvsarbete som söker arbete efter avslutad åtgärd	Mer utvecklade	0,00	0,00	0,00	0,00	0,00	0,00	0,00	0,00	0,00	0,00	0,00	0,00
CR02	deltagare i utbildning efter avslutad åtgärd	Mer utvecklade	2,00	1,00	0,00	2,00	2,00	2,00	0,00	0,00	2,00	1,00	0,00	0,00
CR03	deltagare som erhåller en kvalifikation efter avslutad åtgärd	Mer utvecklade	0,00	0,00	0,00	0,00	4,00	9,00	5,00	0,00	3,00	3,00	0,00	0,00
CR04	Deltagare i sysselsättning, inklusive egenföretagare, efter avslutad åtgärd	Mer utvecklade	5,00	4,00	1,00	3,00	6,00	3,00	3,00	2,00	1,00	1,00	0,00	0,00
CR05	Missgynnade deltagare som söker arbete, studerar, erhåller en kvalifikation, deltar i sysselsättning, inklusive egenföretagande, efter avslutad åtgärd	Mer utvecklade	0,00	0,00	0,00	0,00	6,00	3,00	5,00	2,00	3,00	3,00	0,00	0,00
CR06	deltagare i sysselsättning, inklusive egenföretagande, sex månader efter avslutad åtgärd	Mer utvecklade	6,00	2,00	2,00	1,00	1,00	2,00	3,00	3,00	0,00	0,00	0,00	0,00
CR06	deltagare i sysselsättning, inklusive egenföretagande, sex månader efter avslutad åtgärd	Mer utvecklade	6,00	2,00	2,00	1,00	1,00	2,00	3,00	3,00	0,00	0,00	0,00	0,00
CR07	deltagare med förbättrad arbetsmarknadssituation sex månader efter avslutad åtgärd	Mer utvecklade	0,00	1,00	0,00	2,00	0,00	0,00	0,00	0,00	0,00	0,00	0,00	0,00

Id-nummer	Indikator	Regionkategori	2020		2019		2018		2017		2016		2015	
			Män	Kvinnor	Män	Kvinnor	Män	Kvinnor	Män	Kvinnor	Män	Kvinnor	Män	Kvinnor
CR08	deltagare över 54 år i sysselsättning, inklusive egenföretagande, sex månader efter avslutad åtgärd	Mer utvecklade	0,00	0,00	0,00	0,00	0,00	0,00	0,00	0,00	0,00	0,00	0,00	0,00
CR09	missgynnade deltagare i sysselsättning, inklusive egenföretagande, sex månader efter avslutad åtgärd	Mer utvecklade	0,00	0,00	0,00	0,00	1,00	2,00	0,00	0,00	0,00	0,00	0,00	0,00

Id-nummer	Indikator	Regionkategori	2014	
			Män	Kvinnor
CR01	icke-förvärvsarbete som söker arbete efter avslutad åtgärd	Mer utvecklade	0,00	0,00
CR01	icke-förvärvsarbete som söker arbete efter avslutad åtgärd	Mer utvecklade	0,00	0,00
CR02	deltagare i utbildning efter avslutad åtgärd	Mer utvecklade	0,00	0,00
CR03	deltagare som erhåller en kvalifikation efter avslutad åtgärd	Mer utvecklade	0,00	0,00
CR04	Deltagare i sysselsättning, inklusive egenföretagare, efter avslutad åtgärd	Mer utvecklade	0,00	0,00
CR05	Missgynnade deltagare som söker arbete, studerar, erhåller en kvalifikation, deltar i sysselsättning, inklusive egenföretagande, efter avslutad åtgärd	Mer utvecklade	0,00	0,00
CR06	deltagare i sysselsättning, inklusive egenföretagande, sex månader efter avslutad åtgärd	Mer utvecklade	0,00	0,00
CR06	deltagare i sysselsättning, inklusive egenföretagande, sex månader efter avslutad åtgärd	Mer utvecklade	0,00	0,00
CR07	deltagare med förbättrad arbetsmarknadssituation sex månader efter avslutad åtgärd	Mer utvecklade	0,00	0,00
CR08	deltagare över 54 år i sysselsättning, inklusive egenföretagande, sex månader efter avslutad åtgärd	Mer utvecklade	0,00	0,00
CR09	missgynnade deltagare i sysselsättning, inklusive egenföretagande, sex månader efter avslutad åtgärd	Mer utvecklade	0,00	0,00

Insatsområde	2 - Delaktighet och kompetens
Investeringsprioritering	8i - tillgång till anställning för arbetssökande och icke-förvärvsarbetande, inbegripet långtidsarbetslösa och personer långt från arbetsmarknaden, även genom lokala sysselsättningsinitiativ och stöd till arbetskraftens rörlighet

Tabell 2C : Programme specific result indicators for ESF, ESF REACT-EU, YEI and YEI REACT-EU

Id-nummer	Indikator	Regionkategori	Måttenhet för indikatorn	Aktivitetsindikator som använts som grund för att fastställa mål	Måttenhet för utgångsvärde och mål	Målvärde (2023)			Måluppfyllelse			2021					
						Summa	Män	Kvinnor	Summa	Män	Kvinnor	Kumulativt värde			Totalt för året		
												Summa	Män	Kvinnor	Summa	Män	Kvinnor
05	Deltagare i utbildning som leder till en examen, en lärlingsutbildning eller en praktikplats 6 mån efter att de lämnat projektet	Mer utvecklade	Antal (Number)	CO01 Arbetslösa, inklusive långtidsarbetslösa	Antal	50,00	25,00	25,00	0,18	0,12	0,24	9,00	3,00	6,00	0,00	0,00	0,00

Id-nummer	Indikator	Regionkategori	2020						2019								
			Kumulativt värde			Totalt för året			Kvalitativa	Kumulativt värde			Totalt för året			Kvalitativa	
			Summa	Män	Kvinnor	Summa	Män	Kvinnor		Summa	Män	Kvinnor	Summa	Män	Kvinnor		Summa
05	Deltagare i utbildning som leder till en examen, en lärlingsutbildning eller en praktikplats 6 mån efter att de lämnat projektet	Mer utvecklade	9,00	3,00	6,00	6,00	2,00	4,00		3,00	1,00	2,00	1,00	0,00	1,00		

Id-nummer	Indikator	Regionkategori	2018						2017								
			Kumulativt värde			Totalt för året			Kvalitativa	Kumulativt värde			Totalt för året			Kvalitativa	
			Summa	Män	Kvinnor	Summa	Män	Kvinnor		Summa	Män	Kvinnor	Summa	Män	Kvinnor		Summa
05	Deltagare i utbildning som leder till en examen, en lärlingsutbildning eller en praktikplats 6 mån efter att de lämnat projektet	Mer utvecklade	2,00	1,00	1,00	1,00	1,00	0,00		1,00	0,00	1,00	1,00	0,00	1,00		

Id-nummer	Indikator	Regionkategori	2016						2015								
			Kumulativt värde			Totalt för året			Kvalitativa	Kumulativt värde			Totalt för året			Kvalitativa	
			Summa	Män	Kvinnor	Summa	Män	Kvinnor		Summa	Män	Kvinnor	Summa	Män	Kvinnor		Summa
05	Deltagare i utbildning som leder till en examen, en lärlingsutbildning eller en praktikplats 6 mån efter att de lämnat projektet	Mer utvecklade	0,00	0,00	0,00	0,00	0,00	0,00		0,00	0,00	0,00	0,00	0,00	0,00		

Id-nummer	Indikator	Regionkategori	2014					
			Kumulativt värde			Totalt för året		
			Summa	Män	Kvinnor	Summa	Män	Kvinnor
05	Deltagare i utbildning som leder till en examen, en lärlingsutbildning eller en praktikplats 6 mån efter att de lämnat projektet	Mer utvecklade	0,00	0,00	0,00	0,00	0,00	0,00

Insatsområde	2 - Delaktighet och kompetens
Investeringsprioritering	8i - tillgång till anställning för arbetssökande och icke-förvärvsarbetande, inbegripet långtidsarbetslösa och personer långt från arbetsmarknaden, även genom lokala sysselsättningsinitiativ och stöd till arbetskraftens rörlighet

Tabell 4A : Common output indicators for ESF, ESF REACT-EU, YEI and YEI REACT-EU - 2 / 8i

Id-nummer	Indikator	Regionkategori	Målvärde (2023)			Kumulativt värde			Måluppfyllelse			2021		
			Summa	Män	Kvinnor	Summa	Män	Kvinnor	Summa	Män	Kvinnor	Summa	Män	Kvinnor
CO01	Arbetslösa, inklusive långtidsarbetslösa	Mer utvecklade	110,00	55,00	55,00	90,00	59,00	31,00	0,82	1,07	0,56	0,00	0,00	0,00
CO02	långtidsarbetslösa	Mer utvecklade				19,00	13,00	6,00				0,00	0,00	0,00
CO03	icke-förvärvsarbetande	Mer utvecklade	40,00	20,00	20,00	10,00	7,00	3,00	0,25	0,35	0,15	0,00	0,00	0,00
CO04	icke-förvärvsarbetande som inte deltar i allmän eller yrkesinriktad utbildning	Mer utvecklade				0,00	0,00	0,00				0,00	0,00	0,00
CO05	anställda, inklusive egenföretagare	Mer utvecklade				3,00	0,00	3,00				0,00	0,00	0,00
CO06	under 25 år	Mer utvecklade	50,00	25,00	25,00	35,00	25,00	10,00	0,70	1,00	0,40	0,00	0,00	0,00
CO07	över 54 år	Mer utvecklade				8,00	6,00	2,00				0,00	0,00	0,00
CO08	över 54 år som är arbetslösa, inbegripet långtidsarbetslösa, eller icke förvärvsarbetande som inte deltar i allmän eller yrkesinriktad utbildning	Mer utvecklade				4,00	3,00	1,00				0,00	0,00	0,00
CO09	med primärskoleutbildning (ISCED 1) eller grundskoleutbildning (ISCED 2)	Mer utvecklade	100,00	50,00	50,00	31,00	19,00	12,00	0,31	0,38	0,24	0,00	0,00	0,00
CO10	med gymnasieutbildning (ISCED 3) eller eftergymnasial utbildning (ISCED 4)	Mer utvecklade	50,00	25,00	25,00	66,00	43,00	23,00	1,32	1,72	0,92	0,00	0,00	0,00
CO11	med högskoleutbildning (ISCED 5-8)	Mer utvecklade				6,00	4,00	2,00				0,00	0,00	0,00
CO15	migranter, deltagare med utländsk bakgrund, minoriteter (inklusive marginaliserade grupper som romer)	Mer utvecklade	50,00	25,00	25,00	13,00	8,00	5,00	0,26	0,32	0,20	0,00	0,00	0,00
CO16	personer med funktionsnedsättning	Mer utvecklade				28,00	15,00	13,00				0,00	0,00	0,00
CO17	andra missgynnade grupper	Mer utvecklade				56,00	36,00	20,00				0,00	0,00	0,00
CO18	hemlösa eller utestängda från bostadsmarknaden	Mer utvecklade				0,00	0,00	0,00				0,00	0,00	0,00
CO19	från landsbygdsområden	Mer utvecklade				103,00	66,00	37,00				0,00	0,00	0,00
CO20	antalet projekt som helt eller delvis genomförs av arbetsmarknadens parter eller icke-ställiga organisationer	Mer utvecklade				2,00						0,00		
CO21	antalet projekt som inriktas på kvinnors varaktiga deltagande och avancemang i arbetslivet	Mer utvecklade				2,00						0,00		
CO22	antalet projekt som riktar sig till offentliga förvaltningar eller offentliga tjänster på nationell, regional eller lokal nivå	Mer utvecklade				0,00						0,00		
CO23	antalet understödda mikroföretag, små och medelstora företag (inbegripet kooperativa företag och företag i den sociala ekonomin)	Mer utvecklade				0,00						0,00		
	Totalt antal deltagare					103,00						0,00		

Id-nummer	Indikator	Regionkategori	2020			2019			2018		
			Summa	Män	Kvinnor	Summa	Män	Kvinnor	Summa	Män	Kvinnor
CO01	Arbetslösa, inklusive långtidsarbetslösa	Mer utvecklade	6,00	4,00	2,00	17,00	13,00	4,00	33,00	22,00	11,00
CO02	långtidsarbetslösa	Mer utvecklade	2,00	2,00	0,00	3,00	3,00	0,00	0,00	0,00	0,00
CO03	icke-förvärvsarbetande	Mer utvecklade	0,00	0,00	0,00	6,00	4,00	2,00	4,00	3,00	1,00
CO04	icke-förvärvsarbetande som inte deltar i allmän eller yrkesinriktad utbildning	Mer utvecklade	0,00	0,00	0,00	0,00	0,00	0,00	0,00	0,00	0,00
CO05	anställda, inklusive egenföretagare	Mer utvecklade	0,00	0,00	0,00	2,00	0,00	2,00	1,00	0,00	1,00
CO06	under 25 år	Mer utvecklade	2,00	1,00	1,00	11,00	8,00	3,00	14,00	12,00	2,00
CO07	över 54 år	Mer utvecklade	0,00	0,00	0,00	2,00	1,00	1,00	2,00	2,00	0,00
CO08	över 54 år som är arbetslösa, inbegripet långtidsarbetslösa, eller icke förvärvsarbetande som inte deltar i allmän eller yrkesinriktad utbildning	Mer utvecklade	0,00	0,00	0,00	0,00	0,00	0,00	0,00	0,00	0,00
CO09	med primärskoleutbildning (ISCED 1) eller grundskoleutbildning (ISCED 2)	Mer utvecklade	1,00	1,00	0,00	7,00	5,00	2,00	12,00	7,00	5,00

CO10	med gymnasieutbildning (ISCED 3) eller eftergymnasial utbildning (ISCED 4)	Mer utvecklade	5,00	3,00	2,00	15,00	10,00	5,00	25,00	17,00	8,00
CO11	med högskoleutbildning (ISCED 5-8)	Mer utvecklade	0,00	0,00	0,00	3,00	2,00	1,00	1,00	1,00	0,00
CO15	migranter, deltagare med utländsk bakgrund, minoriteter (inklusive marginaliserade grupper som romer)	Mer utvecklade	0,00	0,00	0,00	0,00	0,00	0,00	8,00	5,00	3,00
CO16	personer med funktionsnedsättning	Mer utvecklade	2,00	2,00	0,00	0,00	0,00	0,00	5,00	3,00	2,00
CO17	andra missgynnade grupper	Mer utvecklade	0,00	0,00	0,00	0,00	0,00	0,00	22,00	16,00	6,00
CO18	hemlösa eller utestängda från bostadsmarknaden	Mer utvecklade	0,00	0,00	0,00	0,00	0,00	0,00	0,00	0,00	0,00
CO19	från landsbygdsområden	Mer utvecklade	6,00	4,00	2,00	25,00	17,00	8,00	38,00	25,00	13,00
CO20	antalet projekt som helt eller delvis genomförs av arbetsmarknadens parter eller icke-statliga organisationer	Mer utvecklade	0,00			0,00			0,00		
CO21	antalet projekt som inriktas på kvinnors varaktiga deltagande och avancemang i arbetslivet	Mer utvecklade	0,00			0,00			0,00		
CO22	antalet projekt som riktar sig till offentliga förvaltningar eller offentliga tjänster på nationell, regional eller lokal nivå	Mer utvecklade	0,00			0,00			0,00		
CO23	antalet understödda mikroföretag, små och medelstora företag (inbegripet kooperativa företag och företag i den sociala ekonomin)	Mer utvecklade	0,00			0,00			0,00		
	Totalt antal deltagare		6,00			25,00			38,00		

Id-nummer	Indikator	Regionkategori	2017			2016			2015		
			Summa	Män	Kvinnor	Summa	Män	Kvinnor	Summa	Män	Kvinnor
CO01	Arbetslösa, inklusive långtidsarbetslösa	Mer utvecklade	13,00	8,00	5,00	21,00	12,00	9,00	0,00	0,00	0,00
CO02	långtidsarbetslösa	Mer utvecklade	0,00	0,00	0,00	14,00	8,00	6,00	0,00	0,00	0,00
CO03	icke-förvärvsarbete	Mer utvecklade	0,00	0,00	0,00	0,00	0,00	0,00	0,00	0,00	0,00
CO04	icke-förvärvsarbete som inte deltar i allmän eller yrkesinriktad utbildning	Mer utvecklade	0,00	0,00	0,00	0,00	0,00	0,00	0,00	0,00	0,00
CO05	anställda, inklusive egenföretagare	Mer utvecklade	0,00	0,00	0,00	0,00	0,00	0,00	0,00	0,00	0,00
CO06	under 25 år	Mer utvecklade	2,00	0,00	2,00	6,00	4,00	2,00	0,00	0,00	0,00
CO07	över 54 år	Mer utvecklade	2,00	1,00	1,00	2,00	2,00	0,00	0,00	0,00	0,00
CO08	över 54 år som är arbetslösa, inbegripet långtidsarbetslösa, eller icke förvärvsarbete som inte deltar i allmän eller yrkesinriktad utbildning	Mer utvecklade	2,00	1,00	1,00	2,00	2,00	0,00	0,00	0,00	0,00
CO09	med primärskoleutbildning (ISCED 1) eller grundskoleutbildning (ISCED 2)	Mer utvecklade	4,00	2,00	2,00	7,00	4,00	3,00	0,00	0,00	0,00
CO10	med gymnasieutbildning (ISCED 3) eller eftergymnasial utbildning (ISCED 4)	Mer utvecklade	8,00	6,00	2,00	13,00	7,00	6,00	0,00	0,00	0,00
CO11	med högskoleutbildning (ISCED 5-8)	Mer utvecklade	1,00	0,00	1,00	1,00	1,00	0,00	0,00	0,00	0,00
CO15	migranter, deltagare med utländsk bakgrund, minoriteter (inklusive marginaliserade grupper som romer)	Mer utvecklade	1,00	0,00	1,00	4,00	3,00	1,00	0,00	0,00	0,00
CO16	personer med funktionsnedsättning	Mer utvecklade	10,00	6,00	4,00	11,00	4,00	7,00	0,00	0,00	0,00
CO17	andra missgynnade grupper	Mer utvecklade	13,00	8,00	5,00	21,00	12,00	9,00	0,00	0,00	0,00
CO18	hemlösa eller utestängda från bostadsmarknaden	Mer utvecklade	0,00	0,00	0,00	0,00	0,00	0,00	0,00	0,00	0,00
CO19	från landsbygdsområden	Mer utvecklade	13,00	8,00	5,00	21,00	12,00	9,00	0,00	0,00	0,00
CO20	antalet projekt som helt eller delvis genomförs av arbetsmarknadens parter eller icke-statliga organisationer	Mer utvecklade	1,00			1,00			0,00		
CO21	antalet projekt som inriktas på kvinnors varaktiga deltagande och avancemang i arbetslivet	Mer utvecklade	1,00			1,00			0,00		
CO22	antalet projekt som riktar sig till offentliga förvaltningar eller offentliga tjänster på nationell, regional eller lokal nivå	Mer utvecklade	0,00			0,00			0,00		
CO23	antalet understödda mikroföretag, små och medelstora företag (inbegripet kooperativa företag och företag i den sociala ekonomin)	Mer utvecklade	0,00			0,00			0,00		
	Totalt antal deltagare		13,00			21,00			0,00		

Id-nummer	Indikator	Regionkategori	2014		
			Summa	Män	Kvinnor
CO01	Arbetslösa, inklusive långtidsarbetslösa	Mer utvecklade	0,00	0,00	0,00
CO02	långtidsarbetslösa	Mer utvecklade	0,00	0,00	0,00
CO03	icke-förvärvsarbete	Mer utvecklade	0,00	0,00	0,00
CO04	icke-förvärvsarbete som inte deltar i allmän eller yrkesinriktad utbildning	Mer utvecklade	0,00	0,00	0,00
CO05	anställda, inklusive egenföretagare	Mer utvecklade	0,00	0,00	0,00
CO06	under 25 år	Mer utvecklade	0,00	0,00	0,00
CO07	över 54 år	Mer utvecklade	0,00	0,00	0,00
CO08	över 54 år som är arbetslösa, inbegripet långtidsarbetslösa, eller icke förvärvsarbete som inte deltar i allmän eller yrkesinriktad utbildning	Mer utvecklade	0,00	0,00	0,00

CO09	med primärskoleutbildning (ISCED 1) eller grundskoleutbildning (ISCED 2)	Mer utvecklade	0,00	0,00	0,00
CO10	med gymnasieutbildning (ISCED 3) eller eftergymnasial utbildning (ISCED 4)	Mer utvecklade	0,00	0,00	0,00
CO11	med högskoleutbildning (ISCED 5–8)	Mer utvecklade	0,00	0,00	0,00
CO15	migranter, deltagare med utländsk bakgrund, minoriteter (inklusive marginaliserade grupper som romer)	Mer utvecklade	0,00	0,00	0,00
CO16	personer med funktionsnedsättning	Mer utvecklade	0,00	0,00	0,00
CO17	andra missgynnade grupper	Mer utvecklade	0,00	0,00	0,00
CO18	hemlösa eller utestängda från bostadsmarknaden	Mer utvecklade	0,00	0,00	0,00
CO19	från landsbygdsområden	Mer utvecklade	0,00	0,00	0,00
CO20	antalet projekt som helt eller delvis genomförs av arbetsmarknadens parter eller icke-statliga organisationer	Mer utvecklade	0,00		
CO21	antalet projekt som inriktas på kvinnors varaktiga deltagande och avancemang i arbetslivet	Mer utvecklade	0,00		
CO22	antalet projekt som riktar sig till offentliga förvaltningar eller offentliga tjänster på nationell, regional eller lokal nivå	Mer utvecklade	0,00		
CO23	antalet understödda mikroföretag, små och medelstora företag (inbegripet kooperativa företag och företag i den sociala ekonomin)	Mer utvecklade	0,00		
	Totalt antal deltagare		0,00		

Insatsområde	2 - Delaktighet och kompetens
Investeringsprioritering	8i - tillgång till anställning för arbetssökande och icke-förvärvsarbetande, inbegripet långtidsarbetslösa och personer långt från arbetsmarknaden, även genom lokala sysselsättningsinitiativ och stöd till arbetskraftens rörlighet

Table 4B: Programme specific output indicators for the ESF, ESF REACT-EU, YEI and YEI REACT-EU - 2

Id-nummer	Indikator	Regionkategori	Mätenhet	Målvärde (2023)			Kumulativt värde			Måluppfyllelse			2021		
				Summa	Män	Kvinnor	Summa	Män	Kvinnor	Summa	Män	Kvinnor	Summa	Män	Kvinnor
08	Totala antalet deltagare	Mer utvecklade	Antal	150,00	75,00	75,00	103,00	66,00	37,00	0,69	0,88	0,49	0,00	0,00	0,00

Id-nummer	Indikator	Regionkategori	2020			2019			2018			2017			2016		
			Summa	Män	Kvinnor	Summa	Män	Kvinnor	Summa	Män	Kvinnor	Summa	Män	Kvinnor	Summa	Män	Kvinnor
08	Totala antalet deltagare	Mer utvecklade	6,00	4,00	2,00	25,00	17,00	8,00	38,00	25,00	13,00	13,00	8,00	5,00	21,00	12,00	9,00

Id-nummer	Indikator	Regionkategori	2015			2014		
			Summa	Män	Kvinnor	Summa	Män	Kvinnor
08	Totala antalet deltagare	Mer utvecklade	0,00	0,00	0,00	0,00	0,00	0,00

Insatsområde	2 - Delaktighet och kompetens
Investeringsprioritering	9i - aktiv delaktighet, inklusive för att främja lika möjligheter och aktivt deltagande samt förbättra anställningsbarheten

Tabell 2A : Common result indicators for ESF and ESF REACT-EU (by priority axis, investment priority, and by category of region). Data on all common ESF result indicators (with and without target) shall be reported broken down by gender. For a Technical Assistance priority axis only those common indicators shall be reported for which a target has been set - 2 / 9i

Id-nummer	Indikator	Regionkategori	Gemensam aktivitetsindikator som använts som grund för fastställande av mål	Mättenhet för utgångsvärde och mål	Målvärde (2023)			Kumulativt värde			Måluppfyllelse			2021	
					Summa	Män	Kvinnor	Summa	Män	Kvinnor	Summa	Män	Kvinnor	Män	Kvinnor
CR01	icke-förvärvsarbetande som söker arbete efter avslutad åtgärd	Mer utvecklade						33,00	22,00	11,00				9,00	4,00
CR02	deltagare i utbildning efter avslutad åtgärd	Mer utvecklade						73,00	24,00	49,00				4,00	16,00
CR03	deltagare som erhåller en kvalifikation efter avslutad åtgärd	Mer utvecklade						8,00	2,00	6,00				2,00	6,00
CR04	Deltagare i sysselsättning, inklusive egenföretagare, efter avslutad åtgärd	Mer utvecklade						77,00	40,00	37,00				8,00	1,00
CR05	Missgynnade deltagare som söker arbete, studerar, erhåller en kvalifikation, deltar i sysselsättning, inklusive egenföretagande, efter avslutad åtgärd	Mer utvecklade		Antal	45,00	16,00	29,00	23,00	19,00	4,00	0,51	1,19	0,14	11,00	3,00
CR06	deltagare i sysselsättning, inklusive egenföretagande, sex månader efter avslutad åtgärd	Mer utvecklade						54,00	27,00	27,00				2,00	1,00
CR06	deltagare i sysselsättning, inklusive egenföretagande, sex månader efter avslutad åtgärd	Mer utvecklade	CO01 Arbetslösa, inklusive långtidsarbetslösa	Antal	45,00	16,00	29,00	53,00	27,00	26,00	1,18	1,69	0,90	2,00	0,00
CR07	deltagare med förbättrad arbetsmarknadssituation sex månader efter avslutad åtgärd	Mer utvecklade						15,00	9,00	6,00				2,00	0,00
CR08	deltagare över 54 år i sysselsättning, inklusive egenföretagande, sex månader efter avslutad åtgärd	Mer utvecklade						3,00	1,00	2,00				1,00	1,00
CR09	missgynnade deltagare i sysselsättning, inklusive egenföretagande, sex månader efter avslutad åtgärd	Mer utvecklade						12,00	2,00	10,00				1,00	8,00

Id-nummer	Indikator	Regionkategori	2020		2019		2018		2017		2016		2015	
			Män	Kvinnor	Män	Kvinnor	Män	Kvinnor	Män	Kvinnor	Män	Kvinnor	Män	Kvinnor
CR01	icke-förvärvsarbetande som söker arbete efter avslutad åtgärd	Mer utvecklade	5,00	2,00	8,00	5,00	0,00	0,00	0,00	0,00	0,00	0,00	0,00	0,00
CR02	deltagare i utbildning efter avslutad åtgärd	Mer utvecklade	6,00	8,00	8,00	12,00	0,00	1,00	6,00	12,00	0,00	0,00	0,00	0,00
CR03	deltagare som erhåller en kvalifikation efter avslutad åtgärd	Mer utvecklade	0,00	0,00	0,00	0,00	0,00	0,00	0,00	0,00	0,00	0,00	0,00	
CR04	Deltagare i sysselsättning, inklusive egenföretagare, efter avslutad åtgärd	Mer utvecklade	0,00	0,00	16,00	5,00	7,00	12,00	9,00	19,00	0,00	0,00	0,00	0,00
CR05	Missgynnade deltagare som söker arbete, studerar, erhåller en kvalifikation, deltar i sysselsättning, inklusive egenföretagande, efter avslutad åtgärd	Mer utvecklade	2,00	0,00	6,00	1,00	0,00	0,00	0,00	0,00	0,00	0,00	0,00	
CR06	deltagare i sysselsättning, inklusive egenföretagande, sex månader efter avslutad åtgärd	Mer utvecklade	2,00	0,00	11,00	7,00	5,00	7,00	7,00	12,00	0,00	0,00	0,00	
CR06	deltagare i sysselsättning, inklusive egenföretagande, sex månader efter avslutad åtgärd	Mer utvecklade	2,00	0,00	11,00	7,00	5,00	7,00	7,00	12,00	0,00	0,00	0,00	
CR07	deltagare med förbättrad arbetsmarknadssituation sex månader efter avslutad åtgärd	Mer utvecklade	1,00	0,00	0,00	2,00	1,00	1,00	5,00	3,00	0,00	0,00	0,00	
CR08	deltagare över 54 år i sysselsättning, inklusive egenföretagande, sex månader efter avslutad åtgärd	Mer utvecklade	0,00	0,00	0,00	0,00	0,00	0,00	0,00	1,00	0,00	0,00	0,00	
CR09	missgynnade deltagare i sysselsättning, inklusive egenföretagande, sex månader efter avslutad åtgärd	Mer utvecklade	0,00	0,00	0,00	0,00	0,00	0,00	1,00	2,00	0,00	0,00	0,00	

Id-nummer	Indikator	Regionkategori	2014	
			Män	Kvinnor
CR01	icke-förvärvsarbetande som söker arbete efter avslutad åtgärd	Mer utvecklade	0,00	0,00
CR02	deltagare i utbildning efter avslutad åtgärd	Mer utvecklade	0,00	0,00
CR03	deltagare som erhåller en kvalifikation efter avslutad åtgärd	Mer utvecklade	0,00	0,00
CR04	Deltagare i sysselsättning, inklusive egenföretagare, efter avslutad åtgärd	Mer utvecklade	0,00	0,00
CR05	Missgynnade deltagare som söker arbete, studerar, erhåller en kvalifikation, deltar i sysselsättning, inklusive egenföretagande, efter avslutad åtgärd	Mer utvecklade	0,00	0,00
CR06	deltagare i sysselsättning, inklusive egenföretagande, sex månader efter avslutad åtgärd	Mer utvecklade	0,00	0,00
CR06	deltagare i sysselsättning, inklusive egenföretagande, sex månader efter avslutad åtgärd	Mer utvecklade	0,00	0,00
CR07	deltagare med förbättrad arbetsmarknadssituation sex månader efter avslutad åtgärd	Mer utvecklade	0,00	0,00
CR08	deltagare över 54 år i sysselsättning, inklusive egenföretagande, sex månader efter avslutad åtgärd	Mer utvecklade	0,00	0,00
CR09	missgynnade deltagare i sysselsättning, inklusive egenföretagande, sex månader efter avslutad åtgärd	Mer utvecklade	0,00	0,00

Insatsområde	2 - Delaktighet och kompetens
Investeringsprioritering	9i - aktiv delaktighet, inklusive för att främja lika möjligheter och aktivt deltagande samt förbättra anställningsbarheten

Tabell 2C : Programme specific result indicators for ESF, ESF REACT-EU, YEI and YEI REACT-EU

Id-nummer	Indikator	Regionkategori	Måttenhet för indikatorn	Aktivitetsindikator som använts som grund för att fastställa mål	Måttenhet för utgångsvärde och mål	Målvärde (2023)			Måluppfyllelse			2021							
						Summa	Män	Kvinnor	Summa	Män	Kvinnor	Kumulativt värde			Totalt för året			Kvalitativa	

Id-nummer	Indikator	Regionkategori	2020						2019										
			Kumulativt värde			Totalt för året			Kvalitativa	Kumulativt värde			Totalt för året			Kvalitativa			
			Summa	Män	Kvinnor	Summa	Män	Kvinnor		Summa	Män	Kvinnor	Summa	Män	Kvinnor				

Id-nummer	Indikator	Regionkategori	2018						2017										
			Kumulativt värde			Totalt för året			Kvalitativa	Kumulativt värde			Totalt för året			Kvalitativa			
			Summa	Män	Kvinnor	Summa	Män	Kvinnor		Summa	Män	Kvinnor	Summa	Män	Kvinnor				

Id-nummer	Indikator	Regionkategori	2016						2015										
			Kumulativt värde			Totalt för året			Kvalitativa	Kumulativt värde			Totalt för året			Kvalitativa			
			Summa	Män	Kvinnor	Summa	Män	Kvinnor		Summa	Män	Kvinnor	Summa	Män	Kvinnor				

Id-nummer	Indikator	Regionkategori	2014										
			Kumulativt värde			Totalt för året			Kvalitativa				
			Summa	Män	Kvinnor	Summa	Män	Kvinnor					

Insatsområde	2 - Delaktighet och kompetens
Investeringsprioritering	9i - aktiv delaktighet, inklusive för att främja lika möjligheter och aktivt deltagande samt förbättra anställningsbarheten

Tabell 4A : Common output indicators for ESF, ESF REACT-EU, YEI and YEI REACT-EU - 2 / 9i

Id-nummer	Indikator	Regionkategori	Målvärde (2023)			Kumulativt värde			Måluppfyllelse			2021		
			Summa	Män	Kvinnor	Summa	Män	Kvinnor	Summa	Män	Kvinnor	Summa	Män	Kvinnor
CO01	Arbetslösa, inklusive långtidsarbetslösa	Mer utvecklade				148,00	68,00	80,00				35,00	19,00	16,00
CO02	långtidsarbetslösa	Mer utvecklade	60,00			77,00	35,00	42,00	1,28			1,00	1,00	0,00
CO03	icke-förvärvsarbete	Mer utvecklade				149,00	50,00	99,00				54,00	13,00	41,00
CO04	icke-förvärvsarbete som inte deltar i allmän eller yrkesinriktad utbildning	Mer utvecklade				80,00	39,00	41,00				29,00	9,00	20,00
CO05	anställda, inklusive egenföretagare	Mer utvecklade				79,00	27,00	52,00				13,00	2,00	11,00
CO06	under 25 år	Mer utvecklade				69,00	30,00	39,00				20,00	7,00	13,00
CO07	över 54 år	Mer utvecklade				69,00	17,00	52,00				19,00	7,00	12,00
CO08	över 54 år som är arbetslösa, inbegripet långtidsarbetslösa, eller icke förvärvsarbete som inte deltar i allmän eller yrkesinriktad utbildning	Mer utvecklade				36,00	10,00	26,00				10,00	5,00	5,00
CO09	med primärskoleutbildning (ISCED 1) eller grundskoleutbildning (ISCED 2)	Mer utvecklade				127,00	64,00	63,00				36,00	14,00	22,00
CO10	med gymnasieutbildning (ISCED 3) eller eftergymnasial utbildning (ISCED 4)	Mer utvecklade				129,00	53,00	76,00				37,00	14,00	23,00
CO11	med högskoleutbildning (ISCED 5-8)	Mer utvecklade				120,00	28,00	92,00				29,00	6,00	23,00
CO15	migranter, deltagare med utländsk bakgrund, minoriteter (inklusive marginaliserade grupper som romer)	Mer utvecklade	250,00	125,00	125,00	177,00	71,00	106,00	0,71	0,57	0,85	21,00	9,00	12,00
CO16	personer med funktionsnedsättning	Mer utvecklade	150,00	75,00	75,00	59,00	30,00	29,00	0,39	0,40	0,39	19,00	9,00	10,00
CO17	andra missgynnade grupper	Mer utvecklade				34,00	22,00	12,00				21,00	11,00	10,00
CO18	hemlösa eller utestängda från bostadsmarknaden	Mer utvecklade				0,00	0,00	0,00				0,00	0,00	0,00
CO19	från landsbygdsområden	Mer utvecklade				376,00	145,00	231,00				102,00	34,00	68,00
CO20	antalet projekt som helt eller delvis genomförs av arbetsmarknadens parter eller icke-statliga organisationer	Mer utvecklade				1,00						0,00		
CO21	antalet projekt som inriktas på kvinnors varaktiga deltagande och avancemang i arbetslivet	Mer utvecklade				1,00						0,00		
CO22	antalet projekt som riktar sig till offentliga förvaltningar eller offentliga tjänster på nationell, regional eller lokal nivå	Mer utvecklade				2,00						0,00		
CO23	antalet understödda mikroföretag, små och medelstora företag (inbegripet kooperativa företag och företag i den sociala ekonomin)	Mer utvecklade				0,00						0,00		
	Totalt antal deltagare					376,00						102,00		

Id-nummer	Indikator	Regionkategori	2020			2019			2018		
			Summa	Män	Kvinnor	Summa	Män	Kvinnor	Summa	Män	Kvinnor
CO01	Arbetslösa, inklusive långtidsarbetslösa	Mer utvecklade	10,00	6,00	4,00	38,00	24,00	14,00	37,00	9,00	28,00
CO02	långtidsarbetslösa	Mer utvecklade	7,00	5,00	2,00	28,00	18,00	10,00	23,00	5,00	18,00
CO03	icke-förvärvsarbete	Mer utvecklade	28,00	9,00	19,00	67,00	28,00	39,00	0,00	0,00	0,00
CO04	icke-förvärvsarbete som inte deltar i allmän eller yrkesinriktad utbildning	Mer utvecklade	8,00	2,00	6,00	43,00	28,00	15,00	0,00	0,00	0,00
CO05	anställda, inklusive egenföretagare	Mer utvecklade	6,00	4,00	2,00	35,00	10,00	25,00	12,00	7,00	5,00
CO06	under 25 år	Mer utvecklade	11,00	4,00	7,00	29,00	18,00	11,00	4,00	0,00	4,00
CO07	över 54 år	Mer utvecklade	7,00	2,00	5,00	38,00	7,00	31,00	4,00	1,00	3,00
CO08	över 54 år som är arbetslösa, inbegripet långtidsarbetslösa, eller icke förvärvsarbete som inte deltar i allmän eller yrkesinriktad utbildning	Mer utvecklade	5,00	0,00	5,00	19,00	5,00	14,00	2,00	0,00	2,00
CO09	med primärskoleutbildning (ISCED 1) eller grundskoleutbildning (ISCED 2)	Mer utvecklade	22,00	10,00	12,00	52,00	30,00	22,00	8,00	5,00	3,00
CO10	med gymnasieutbildning (ISCED 3) eller eftergymnasial utbildning (ISCED 4)	Mer utvecklade	12,00	5,00	7,00	46,00	24,00	22,00	19,00	6,00	13,00
CO11	med högskoleutbildning (ISCED 5-8)	Mer utvecklade	10,00	4,00	6,00	42,00	8,00	34,00	22,00	5,00	17,00

CO15	migranter, deltagare med utländsk bakgrund, minoriteter (inklusive marginaliserade grupper som romer)	Mer utvecklade	21,00	11,00	10,00	51,00	23,00	28,00	49,00	16,00	33,00
CO16	personer med funktionsnedsättning	Mer utvecklade	2,00	1,00	1,00	35,00	19,00	16,00	1,00	1,00	0,00
CO17	andra missgynnade grupper	Mer utvecklade	2,00	2,00	0,00	11,00	9,00	2,00	0,00	0,00	0,00
CO18	hemlösa eller utestängda från bostadsmarknaden	Mer utvecklade	0,00	0,00	0,00	0,00	0,00	0,00	0,00	0,00	0,00
CO19	från landsbygdsområden	Mer utvecklade	44,00	19,00	25,00	140,00	62,00	78,00	49,00	16,00	33,00
CO20	antalet projekt som helt eller delvis genomförs av arbetsmarknadens parter eller icke-statliga organisationer	Mer utvecklade	0,00			1,00			0,00		
CO21	antalet projekt som inriktas på kvinnors varaktiga deltagande och avancemang i arbetslivet	Mer utvecklade	0,00			0,00			0,00		
CO22	antalet projekt som riktar sig till offentliga förvaltningar eller offentliga tjänster på nationell, regional eller lokal nivå	Mer utvecklade	0,00			0,00			0,00		
CO23	antalet understödda mikroföretag, små och medelstora företag (inbegripet kooperativa företag och företag i den sociala ekonomin)	Mer utvecklade	0,00			0,00			0,00		
	Totalt antal deltagare		44,00			140,00			49,00		

Id-nummer	Indikator	Regionkategori	2017			2016			2015		
			Summa	Män	Kvinnor	Summa	Män	Kvinnor	Summa	Män	Kvinnor
CO01	Arbetslösa, inklusive långtidsarbetslösa	Mer utvecklade	28,00	10,00	18,00	0,00	0,00	0,00	0,00	0,00	0,00
CO02	långtidsarbetslösa	Mer utvecklade	18,00	6,00	12,00	0,00	0,00	0,00	0,00	0,00	0,00
CO03	icke-förvärvsarbete	Mer utvecklade	0,00	0,00	0,00	0,00	0,00	0,00	0,00	0,00	0,00
CO04	icke-förvärvsarbete som inte deltar i allmän eller yrkesinriktad utbildning	Mer utvecklade	0,00	0,00	0,00	0,00	0,00	0,00	0,00	0,00	0,00
CO05	anställda, inklusive egenföretagare	Mer utvecklade	13,00	4,00	9,00	0,00	0,00	0,00	0,00	0,00	0,00
CO06	under 25 år	Mer utvecklade	5,00	1,00	4,00	0,00	0,00	0,00	0,00	0,00	0,00
CO07	över 54 år	Mer utvecklade	1,00	0,00	1,00	0,00	0,00	0,00	0,00	0,00	0,00
CO08	över 54 år som är arbetslösa, inbegripet långtidsarbetslösa, eller icke förvärvsarbete som inte deltar i allmän eller yrkesinriktad utbildning	Mer utvecklade	0,00	0,00	0,00	0,00	0,00	0,00	0,00	0,00	0,00
CO09	med primärskoleutbildning (ISCED 1) eller grundskoleutbildning (ISCED 2)	Mer utvecklade	9,00	5,00	4,00	0,00	0,00	0,00	0,00	0,00	0,00
CO10	med gymnasieutbildning (ISCED 3) eller eftergymnasial utbildning (ISCED 4)	Mer utvecklade	15,00	4,00	11,00	0,00	0,00	0,00	0,00	0,00	0,00
CO11	med högskoleutbildning (ISCED 5-8)	Mer utvecklade	17,00	5,00	12,00	0,00	0,00	0,00	0,00	0,00	0,00
CO15	migranter, deltagare med utländsk bakgrund, minoriteter (inklusive marginaliserade grupper som romer)	Mer utvecklade	35,00	12,00	23,00	0,00	0,00	0,00	0,00	0,00	0,00
CO16	personer med funktionsnedsättning	Mer utvecklade	2,00	0,00	2,00	0,00	0,00	0,00	0,00	0,00	0,00
CO17	andra missgynnade grupper	Mer utvecklade	0,00	0,00	0,00	0,00	0,00	0,00	0,00	0,00	0,00
CO18	hemlösa eller utestängda från bostadsmarknaden	Mer utvecklade	0,00	0,00	0,00	0,00	0,00	0,00	0,00	0,00	0,00
CO19	från landsbygdsområden	Mer utvecklade	41,00	14,00	27,00	0,00	0,00	0,00	0,00	0,00	0,00
CO20	antalet projekt som helt eller delvis genomförs av arbetsmarknadens parter eller icke-statliga organisationer	Mer utvecklade	0,00			0,00			0,00		
CO21	antalet projekt som inriktas på kvinnors varaktiga deltagande och avancemang i arbetslivet	Mer utvecklade	1,00			0,00			0,00		
CO22	antalet projekt som riktar sig till offentliga förvaltningar eller offentliga tjänster på nationell, regional eller lokal nivå	Mer utvecklade	2,00			0,00			0,00		
CO23	antalet understödda mikroföretag, små och medelstora företag (inbegripet kooperativa företag och företag i den sociala ekonomin)	Mer utvecklade	0,00			0,00			0,00		
	Totalt antal deltagare		41,00			0,00			0,00		

Id-nummer	Indikator	Regionkategori	2014		
			Summa	Män	Kvinnor
CO01	Arbetslösa, inklusive långtidsarbetslösa	Mer utvecklade	0,00	0,00	0,00
CO02	långtidsarbetslösa	Mer utvecklade	0,00	0,00	0,00
CO03	icke-förvärvsarbete	Mer utvecklade	0,00	0,00	0,00
CO04	icke-förvärvsarbete som inte deltar i allmän eller yrkesinriktad utbildning	Mer utvecklade	0,00	0,00	0,00
CO05	anställda, inklusive egenföretagare	Mer utvecklade	0,00	0,00	0,00
CO06	under 25 år	Mer utvecklade	0,00	0,00	0,00
CO07	över 54 år	Mer utvecklade	0,00	0,00	0,00
CO08	över 54 år som är arbetslösa, inbegripet långtidsarbetslösa, eller icke förvärvsarbete som inte deltar i allmän eller yrkesinriktad utbildning	Mer utvecklade	0,00	0,00	0,00
CO09	med primärskoleutbildning (ISCED 1) eller grundskoleutbildning (ISCED 2)	Mer utvecklade	0,00	0,00	0,00
CO10	med gymnasieutbildning (ISCED 3) eller eftergymnasial utbildning (ISCED 4)	Mer utvecklade	0,00	0,00	0,00

CO11	med högskoleutbildning (ISCED 5–8)	Mer utvecklade	0,00	0,00	0,00
CO15	migranter, deltagare med utländsk bakgrund, minoriteter (inklusive marginaliserade grupper som romer)	Mer utvecklade	0,00	0,00	0,00
CO16	personer med funktionsnedsättning	Mer utvecklade	0,00	0,00	0,00
CO17	andra missgynnade grupper	Mer utvecklade	0,00	0,00	0,00
CO18	hemlösa eller utestängda från bostadsmarknaden	Mer utvecklade	0,00	0,00	0,00
CO19	från landsbygdsområden	Mer utvecklade	0,00	0,00	0,00
CO20	antalet projekt som helt eller delvis genomförs av arbetsmarknadens parter eller icke-statliga organisationer	Mer utvecklade	0,00		
CO21	antalet projekt som inriktas på kvinnors varaktiga deltagande och avancemang i arbetslivet	Mer utvecklade	0,00		
CO22	antalet projekt som riktar sig till offentliga förvaltningar eller offentliga tjänster på nationell, regional eller lokal nivå	Mer utvecklade	0,00		
CO23	antalet understödda mikroföretag, små och medelstora företag (inbegripet kooperativa företag och företag i den sociala ekonomin)	Mer utvecklade	0,00		
	Totalt antal deltagare		0,00		

Ej validerat

Insatsområde	2 - Delaktighet och kompetens
Investeringsprioritering	9i - aktiv delaktighet, inklusive för att främja lika möjligheter och aktivt deltagande samt förbättra anställningsbarheten

Table 4B: Programme specific output indicators for the ESF, ESF REACT-EU, YEI and YEI REACT-EU - 2

Id-nummer	Indikator	Regionkategori	Mätenhet	Målvärde (2023)			Kumulativt värde			Måluppfyllelse			2021		
				Summa	Män	Kvinnor	Summa	Män	Kvinnor	Summa	Män	Kvinnor	Summa	Män	Kvinnor
08	Totala antalet deltagare	Mer utvecklade	Antal	250,00	125,00	125,00	376,00	145,00	231,00	1,50	1,16	1,85	102,00	34,00	68,00

Id-nummer	Indikator	Regionkategori	2020			2019			2018			2017			2016		
			Summa	Män	Kvinnor	Summa	Män	Kvinnor	Summa	Män	Kvinnor	Summa	Män	Kvinnor	Summa	Män	Kvinnor
08	Totala antalet deltagare	Mer utvecklade	44,00	19,00	25,00	140,00	62,00	78,00	49,00	16,00	33,00	41,00	14,00	27,00	0,00	0,00	0,00

Id-nummer	Indikator	Regionkategori	2015			2014		
			Summa	Män	Kvinnor	Summa	Män	Kvinnor
08	Totala antalet deltagare	Mer utvecklade	0,00	0,00	0,00	0,00	0,00	0,00

Insatsområde	2 - Delaktighet och kompetens
Investeringsprioritering	10iii - Stärka lika tillgång till livslångt lärande för alla åldersgrupper i formella, icke-formella och informella sammanhang, höja arbetskraftens kunskaper, färdigheter och kompetens och främja flexibla utbildningsvägar inklusive genom yrkesvägledning och validering av förvärvat kompetens

Tabell 2A : Common result indicators for ESF and ESF REACT-EU (by priority axis, investment priority, and by category of region). Data on all common ESF result indicators (with and without target) shall be reported broken down by gender. For a Technical Assistance priority axis only those common indicators shall be reported for which a target has been set - 2 / 10iii

Id-nummer	Indikator	Regionkategori	Gemensam aktivitetsindikator som använts som grund för fastställande av mål	Måttenhet för utgångsvärde och mål	Målvärde (2023)			Kumulativt värde			Måluppfyllelse			2021	
					Summa	Män	Kvinnor	Summa	Män	Kvinnor	Summa	Män	Kvinnor	Män	Kvinnor
CR01	icke-förvärvsarbetande som söker arbete efter avslutad åtgärd	Mer utvecklade						1,00	0,00	1,00				0,00	0,00
CR02	deltagare i utbildning efter avslutad åtgärd	Mer utvecklade						4,00	1,00	3,00				0,00	0,00
CR03	deltagare som erhåller en kvalifikation efter avslutad åtgärd	Mer utvecklade						572,00	237,00	335,00				0,00	0,00
CR03	deltagare som erhåller en kvalifikation efter avslutad åtgärd	Mer utvecklade	CO05 anställda, inklusive egenföretagare	Antal	500,00	200,00	300,00	572,00	237,00	335,00	1,14	1,19	1,12	0,00	0,00
CR04	Deltagare i sysselsättning, inklusive egenföretagare, efter avslutad åtgärd	Mer utvecklade						0,00	0,00	0,00				0,00	0,00
CR05	Missgynnade deltagare som söker arbete, studerar, erhåller en kvalifikation, deltar i sysselsättning, inklusive egenföretagande, efter avslutad åtgärd	Mer utvecklade						9,00	5,00	4,00				0,00	0,00
CR06	deltagare i sysselsättning, inklusive egenföretagande, sex månader efter avslutad åtgärd	Mer utvecklade						0,00	0,00	0,00				0,00	0,00
CR07	deltagare med förbättrad arbetsmarknadssituation sex månader efter avslutad åtgärd	Mer utvecklade						0,00	0,00	0,00				0,00	0,00
CR07	deltagare med förbättrad arbetsmarknadssituation sex månader efter avslutad åtgärd	Mer utvecklade	CO05 anställda, inklusive egenföretagare	Antal	100,00	40,00	60,00	0,00	0,00	0,00	0,00	0,00	0,00	0,00	0,00
CR08	deltagare över 54 år i sysselsättning, inklusive egenföretagande, sex månader efter avslutad åtgärd	Mer utvecklade						0,00	0,00	0,00				0,00	0,00
CR09	missgynnade deltagare i sysselsättning, inklusive egenföretagande, sex månader efter avslutad åtgärd	Mer utvecklade						0,00	0,00	0,00				0,00	0,00

Id-nummer	Indikator	Regionkategori	2020		2019		2018		2017		2016		2015	
			Män	Kvinnor	Män	Kvinnor	Män	Kvinnor	Män	Kvinnor	Män	Kvinnor	Män	Kvinnor
CR01	icke-förvärvsarbetande som söker arbete efter avslutad åtgärd	Mer utvecklade	0,00	0,00	0,00	0,00	0,00	0,00	0,00	1,00	0,00	0,00	0,00	0,00
CR02	deltagare i utbildning efter avslutad åtgärd	Mer utvecklade	0,00	0,00	0,00	0,00	0,00	0,00	1,00	3,00	0,00	0,00	0,00	0,00
CR03	deltagare som erhåller en kvalifikation efter avslutad åtgärd	Mer utvecklade	0,00	0,00	0,00	0,00	77,00	19,00	160,00	316,00	0,00	0,00	0,00	0,00
CR03	deltagare som erhåller en kvalifikation efter avslutad åtgärd	Mer utvecklade	0,00	0,00	0,00	0,00	77,00	19,00	160,00	316,00	0,00	0,00	0,00	0,00
CR04	Deltagare i sysselsättning, inklusive egenföretagare, efter avslutad åtgärd	Mer utvecklade	0,00	0,00	0,00	0,00	0,00	0,00	0,00	0,00	0,00	0,00	0,00	0,00
CR05	Missgynnade deltagare som söker arbete, studerar, erhåller en kvalifikation, deltar i sysselsättning, inklusive egenföretagande, efter avslutad åtgärd	Mer utvecklade	0,00	0,00	0,00	0,00	4,00	1,00	1,00	3,00	0,00	0,00	0,00	0,00
CR06	deltagare i sysselsättning, inklusive egenföretagande, sex månader efter avslutad åtgärd	Mer utvecklade	0,00	0,00	0,00	0,00	0,00	0,00	0,00	0,00	0,00	0,00	0,00	0,00
CR07	deltagare med förbättrad arbetsmarknadssituation sex månader efter avslutad åtgärd	Mer utvecklade	0,00	0,00	0,00	0,00	0,00	0,00	0,00	0,00	0,00	0,00	0,00	0,00
CR07	deltagare med förbättrad arbetsmarknadssituation sex månader efter avslutad åtgärd	Mer utvecklade	0,00	0,00	0,00	0,00	0,00	0,00	0,00	0,00	0,00	0,00	0,00	0,00

Id-nummer	Indikator	Regionkategori	2020		2019		2018		2017		2016		2015	
			Män	Kvinnor	Män	Kvinnor	Män	Kvinnor	Män	Kvinnor	Män	Kvinnor	Män	Kvinnor
CR08	deltagare över 54 år i sysselsättning, inklusive egenföretagande, sex månader efter avslutad åtgärd	Mer utvecklade	0,00	0,00	0,00	0,00	0,00	0,00	0,00	0,00	0,00	0,00	0,00	0,00
CR09	missgynnade deltagare i sysselsättning, inklusive egenföretagande, sex månader efter avslutad åtgärd	Mer utvecklade	0,00	0,00	0,00	0,00	0,00	0,00	0,00	0,00	0,00	0,00	0,00	0,00

Id-nummer	Indikator	Regionkategori	2014	
			Män	Kvinnor
CR01	icke-förvärvsarbetande som söker arbete efter avslutad åtgärd	Mer utvecklade	0,00	0,00
CR02	deltagare i utbildning efter avslutad åtgärd	Mer utvecklade	0,00	0,00
CR03	deltagare som erhåller en kvalifikation efter avslutad åtgärd	Mer utvecklade	0,00	0,00
CR03	deltagare som erhåller en kvalifikation efter avslutad åtgärd	Mer utvecklade	0,00	0,00
CR04	Deltagare i sysselsättning, inklusive egenföretagare, efter avslutad åtgärd	Mer utvecklade	0,00	0,00
CR05	Missgynnade deltagare som söker arbete, studerar, erhåller en kvalifikation, deltar i sysselsättning, inklusive egenföretagande, efter avslutad åtgärd	Mer utvecklade	0,00	0,00
CR06	deltagare i sysselsättning, inklusive egenföretagande, sex månader efter avslutad åtgärd	Mer utvecklade	0,00	0,00
CR07	deltagare med förbättrad arbetsmarknadssituation sex månader efter avslutad åtgärd	Mer utvecklade	0,00	0,00
CR07	deltagare med förbättrad arbetsmarknadssituation sex månader efter avslutad åtgärd	Mer utvecklade	0,00	0,00
CR08	deltagare över 54 år i sysselsättning, inklusive egenföretagande, sex månader efter avslutad åtgärd	Mer utvecklade	0,00	0,00
CR09	missgynnade deltagare i sysselsättning, inklusive egenföretagande, sex månader efter avslutad åtgärd	Mer utvecklade	0,00	0,00

Insatsområde	2 - Delaktighet och kompetens
Investeringsprioritering	10iii - Stärka lika tillgång till livslångt lärande för alla åldersgrupper i formella, icke-formella och informella sammanhang, höja arbetskraftens kunskaper, färdigheter och kompetens och främja flexibla utbildningsvägar inklusive genom yrkesvägledning och validering av förvärd kompetens

Tabell 2C : Programme specific result indicators for ESF, ESF REACT-EU, YEI and YEI REACT-EU

Id-nummer	Indikator	Regionkategori	Måttenhet för indikatorn	Aktivitetsindikator som använts som grund för att fastställa mål	Måttenhet för utgångsvärde och mål	Målvärde (2023)			Måluppfyllelse			2021								
						Summa	Män	Kvinnor	Summa	Män	Kvinnor	Kumulativt värde			Totalt för året			Kvalitativa		
Id-nummer	Indikator	Regionkategori	2020						2019											
			Kumulativt värde			Totalt för året			Kvalitativa	Kumulativt värde			Totalt för året			Kvalitativa				
			Summa	Män	Kvinnor	Summa	Män	Kvinnor		Summa	Män	Kvinnor	Summa	Män	Kvinnor					
Id-nummer	Indikator	Regionkategori	2018						2017											
			Kumulativt värde			Totalt för året			Kvalitativa	Kumulativt värde			Totalt för året			Kvalitativa				
			Summa	Män	Kvinnor	Summa	Män	Kvinnor		Summa	Män	Kvinnor	Summa	Män	Kvinnor					
Id-nummer	Indikator	Regionkategori	2016						2015											
			Kumulativt värde			Totalt för året			Kvalitativa	Kumulativt värde			Totalt för året			Kvalitativa				
			Summa	Män	Kvinnor	Summa	Män	Kvinnor		Summa	Män	Kvinnor	Summa	Män	Kvinnor					
Id-nummer	Indikator	Regionkategori	2014																	
			Kumulativt värde			Totalt för året			Kvalitativa											
			Summa	Män	Kvinnor	Summa	Män	Kvinnor	Summa	Män	Kvinnor									

Insatsområde	2 - Delaktighet och kompetens
Investeringsprioritering	10iii - Stärka lika tillgång till livslångt lärande för alla åldersgrupper i formella, icke-formella och informella sammanhang, höja arbetskraftens kunskaper, färdigheter och kompetens och främja flexibla utbildningsvägar inklusive genom yrkesvägledning och validering av förvärvad kompetens

Tabell 4A : Common output indicators for ESF, ESF REACT-EU, YEI and YEI REACT-EU - 2 / 10iii

Id-nummer	Indikator	Regionkategori	Målvärde (2023)			Kumulativt värde			Måluppfyllelse			2021		
			Summa	Män	Kvinnor	Summa	Män	Kvinnor	Summa	Män	Kvinnor	Summa	Män	Kvinnor
CO01	Arbetslösa, inklusive långtidsarbetslösa	Mer utvecklade				5,00	3,00	2,00				0,00	0,00	0,00
CO02	långtidsarbetslösa	Mer utvecklade				0,00	0,00	0,00				0,00	0,00	0,00
CO03	icke-förvärvsarbetande	Mer utvecklade				4,00	3,00	1,00				0,00	0,00	0,00
CO04	icke-förvärvsarbetande som inte deltar i allmän eller yrkesinriktad utbildning	Mer utvecklade				4,00	3,00	1,00				0,00	0,00	0,00
CO05	anställda, inklusive egenföretagare	Mer utvecklade				1 156,00	603,00	553,00				143,00	92,00	51,00
CO06	under 25 år	Mer utvecklade				90,00	50,00	40,00				4,00	4,00	0,00
CO07	över 54 år	Mer utvecklade	50,00	25,00	25,00	216,00	119,00	97,00	4,32	4,76	3,88	15,00	7,00	8,00
CO08	över 54 år som är arbetslösa, inbegripet långtidsarbetslösa, eller icke förvärvsarbetande som inte deltar i allmän eller yrkesinriktad utbildning	Mer utvecklade				0,00	0,00	0,00				0,00	0,00	0,00
CO09	med primärskoleutbildning (ISCED 1) eller grundskoleutbildning (ISCED 2)	Mer utvecklade	400,00	200,00	200,00	75,00	47,00	28,00	0,19	0,24	0,14	1,00	0,00	1,00
CO10	med gymnasieutbildning (ISCED 3) eller eftergymnasial utbildning (ISCED 4)	Mer utvecklade	340,00	170,00	170,00	629,00	340,00	289,00	1,85	2,00	1,70	91,00	61,00	30,00
CO11	med högskoleutbildning (ISCED 5–8)	Mer utvecklade	110,00	55,00	55,00	461,00	222,00	239,00	4,19	4,04	4,35	51,00	31,00	20,00
CO15	migranter, deltagare med utländsk bakgrund, minoriteter (inklusive marginaliserade grupper som romer)	Mer utvecklade				12,00	6,00	6,00				0,00	0,00	0,00
CO16	personer med funktionsnedsättning	Mer utvecklade				0,00	0,00	0,00				0,00	0,00	0,00
CO17	andra missgynnade grupper	Mer utvecklade				5,00	2,00	3,00				0,00	0,00	0,00
CO18	hemlösa eller utestängda från bostadsmarknaden	Mer utvecklade				0,00	0,00	0,00				0,00	0,00	0,00
CO19	från landsbygdsområden	Mer utvecklade				1 165,00	609,00	556,00				143,00	92,00	51,00
CO20	antalet projekt som helt eller delvis genomförs av arbetsmarknadens parter eller icke-statliga organisationer	Mer utvecklade				3,00						0,00		
CO21	antalet projekt som inriktas på kvinnors varaktiga deltagande och avancemang i arbetslivet	Mer utvecklade				4,00						0,00		
CO22	antalet projekt som riktar sig till offentliga förvaltningar eller offentliga tjänster på nationell, regional eller lokal nivå	Mer utvecklade				2,00						0,00		
CO23	antalet understödda mikroföretag, små och medelstora företag (inbegripet kooperativa företag och företag i den sociala ekonomin)	Mer utvecklade				1,00						0,00		
	Totalt antal deltagare					1 165,00						143,00		

Id-nummer	Indikator	Regionkategori	2020			2019			2018		
			Summa	Män	Kvinnor	Summa	Män	Kvinnor	Summa	Män	Kvinnor
CO01	Arbetslösa, inklusive långtidsarbetslösa	Mer utvecklade	0,00	0,00	0,00	4,00	2,00	2,00	1,00	1,00	0,00
CO02	långtidsarbetslösa	Mer utvecklade	0,00	0,00	0,00	0,00	0,00	0,00	0,00	0,00	0,00
CO03	icke-förvärvsarbetande	Mer utvecklade	0,00	0,00	0,00	0,00	0,00	0,00	0,00	0,00	0,00
CO04	icke-förvärvsarbetande som inte deltar i allmän eller yrkesinriktad utbildning	Mer utvecklade	0,00	0,00	0,00	0,00	0,00	0,00	0,00	0,00	0,00
CO05	anställda, inklusive egenföretagare	Mer utvecklade	4,00	1,00	3,00	198,00	167,00	31,00	244,00	148,00	96,00
CO06	under 25 år	Mer utvecklade	0,00	0,00	0,00	11,00	11,00	0,00	9,00	8,00	1,00
CO07	över 54 år	Mer utvecklade	3,00	1,00	2,00	70,00	60,00	10,00	52,00	25,00	27,00
CO08	över 54 år som är arbetslösa, inbegripet långtidsarbetslösa, eller icke förvärvsarbetande som inte deltar i allmän eller yrkesinriktad utbildning	Mer utvecklade	0,00	0,00	0,00	0,00	0,00	0,00	0,00	0,00	0,00
CO09	med primärskoleutbildning (ISCED 1) eller grundskoleutbildning (ISCED 2)	Mer utvecklade	0,00	0,00	0,00	32,00	18,00	14,00	7,00	5,00	2,00

CO10	med gymnasieutbildning (ISCED 3) eller eftergymnasial utbildning (ISCED 4)	Mer utvecklade	2,00	0,00	2,00	112,00	103,00	9,00	86,00	61,00	25,00
CO11	med högskoleutbildning (ISCED 5-8)	Mer utvecklade	2,00	1,00	1,00	58,00	48,00	10,00	152,00	83,00	69,00
CO15	migranter, deltagare med utländsk bakgrund, minoriteter (inklusive marginaliserade grupper som romer)	Mer utvecklade	0,00	0,00	0,00	5,00	2,00	3,00	7,00	4,00	3,00
CO16	personer med funktionsnedsättning	Mer utvecklade	0,00	0,00	0,00	0,00	0,00	0,00	0,00	0,00	0,00
CO17	andra missgynnade grupper	Mer utvecklade	0,00	0,00	0,00	0,00	0,00	0,00	0,00	0,00	0,00
CO18	hemlösa eller utestängda från bostadsmarknaden	Mer utvecklade	0,00	0,00	0,00	0,00	0,00	0,00	0,00	0,00	0,00
CO19	från landsbygdsområden	Mer utvecklade	4,00	1,00	3,00	202,00	169,00	33,00	245,00	149,00	96,00
CO20	antalet projekt som helt eller delvis genomförs av arbetsmarknadens parter eller icke-statliga organisationer	Mer utvecklade	0,00			0,00			2,00		
CO21	antalet projekt som inriktas på kvinnors varaktiga deltagande och avancemang i arbetslivet	Mer utvecklade	0,00			0,00			2,00		
CO22	antalet projekt som riktar sig till offentliga förvaltningar eller offentliga tjänster på nationell, regional eller lokal nivå	Mer utvecklade	0,00			0,00			0,00		
CO23	antalet understödda mikroföretag, små och medelstora företag (inbegripet kooperativa företag och företag i den sociala ekonomin)	Mer utvecklade	0,00			0,00			1,00		
	Totalt antal deltagare		4,00			202,00			245,00		

Id-nummer	Indikator	Regionkategori	2017			2016			2015		
			Summa	Män	Kvinnor	Summa	Män	Kvinnor	Summa	Män	Kvinnor
CO01	Arbetslösa, inklusive långtidsarbetslösa	Mer utvecklade	0,00	0,00	0,00	0,00	0,00	0,00	0,00	0,00	0,00
CO02	långtidsarbetslösa	Mer utvecklade	0,00	0,00	0,00	0,00	0,00	0,00	0,00	0,00	0,00
CO03	icke-förvärvsarbete	Mer utvecklade	4,00	3,00	1,00	0,00	0,00	0,00	0,00	0,00	0,00
CO04	icke-förvärvsarbete som inte deltar i allmän eller yrkesinriktad utbildning	Mer utvecklade	4,00	3,00	1,00	0,00	0,00	0,00	0,00	0,00	0,00
CO05	anställda, inklusive egenföretagare	Mer utvecklade	42,00	18,00	24,00	525,00	177,00	348,00	0,00	0,00	0,00
CO06	under 25 år	Mer utvecklade	0,00	0,00	0,00	66,00	27,00	39,00	0,00	0,00	0,00
CO07	över 54 år	Mer utvecklade	13,00	8,00	5,00	63,00	18,00	45,00	0,00	0,00	0,00
CO08	över 54 år som är arbetslösa, inbegripet långtidsarbetslösa, eller icke förvärvsarbete som inte deltar i allmän eller yrkesinriktad utbildning	Mer utvecklade	0,00	0,00	0,00	0,00	0,00	0,00	0,00	0,00	0,00
CO09	med primärskoleutbildning (ISCED 1) eller grundskoleutbildning (ISCED 2)	Mer utvecklade	0,00	0,00	0,00	35,00	24,00	11,00	0,00	0,00	0,00
CO10	med gymnasieutbildning (ISCED 3) eller eftergymnasial utbildning (ISCED 4)	Mer utvecklade	22,00	14,00	8,00	316,00	101,00	215,00	0,00	0,00	0,00
CO11	med högskoleutbildning (ISCED 5-8)	Mer utvecklade	24,00	7,00	17,00	174,00	52,00	122,00	0,00	0,00	0,00
CO15	migranter, deltagare med utländsk bakgrund, minoriteter (inklusive marginaliserade grupper som romer)	Mer utvecklade	0,00	0,00	0,00	0,00	0,00	0,00	0,00	0,00	0,00
CO16	personer med funktionsnedsättning	Mer utvecklade	0,00	0,00	0,00	0,00	0,00	0,00	0,00	0,00	0,00
CO17	andra missgynnade grupper	Mer utvecklade	0,00	0,00	0,00	5,00	2,00	3,00	0,00	0,00	0,00
CO18	hemlösa eller utestängda från bostadsmarknaden	Mer utvecklade	0,00	0,00	0,00	0,00	0,00	0,00	0,00	0,00	0,00
CO19	från landsbygdsområden	Mer utvecklade	46,00	21,00	25,00	525,00	177,00	348,00	0,00	0,00	0,00
CO20	antalet projekt som helt eller delvis genomförs av arbetsmarknadens parter eller icke-statliga organisationer	Mer utvecklade	0,00			1,00			0,00		
CO21	antalet projekt som inriktas på kvinnors varaktiga deltagande och avancemang i arbetslivet	Mer utvecklade	1,00			1,00			0,00		
CO22	antalet projekt som riktar sig till offentliga förvaltningar eller offentliga tjänster på nationell, regional eller lokal nivå	Mer utvecklade	2,00			0,00			0,00		
CO23	antalet understödda mikroföretag, små och medelstora företag (inbegripet kooperativa företag och företag i den sociala ekonomin)	Mer utvecklade	0,00			0,00			0,00		
	Totalt antal deltagare		46,00			525,00			0,00		

Id-nummer	Indikator	Regionkategori	2014		
			Summa	Män	Kvinnor
CO01	Arbetslösa, inklusive långtidsarbetslösa	Mer utvecklade	0,00	0,00	0,00
CO02	långtidsarbetslösa	Mer utvecklade	0,00	0,00	0,00
CO03	icke-förvärvsarbete	Mer utvecklade	0,00	0,00	0,00
CO04	icke-förvärvsarbete som inte deltar i allmän eller yrkesinriktad utbildning	Mer utvecklade	0,00	0,00	0,00
CO05	anställda, inklusive egenföretagare	Mer utvecklade	0,00	0,00	0,00
CO06	under 25 år	Mer utvecklade	0,00	0,00	0,00
CO07	över 54 år	Mer utvecklade	0,00	0,00	0,00
CO08	över 54 år som är arbetslösa, inbegripet långtidsarbetslösa, eller icke förvärvsarbete som inte deltar i allmän eller yrkesinriktad utbildning	Mer utvecklade	0,00	0,00	0,00

CO09	med primärskoleutbildning (ISCED 1) eller grundskoleutbildning (ISCED 2)	Mer utvecklade	0,00	0,00	0,00
CO10	med gymnasieutbildning (ISCED 3) eller eftergymnasial utbildning (ISCED 4)	Mer utvecklade	0,00	0,00	0,00
CO11	med högskoleutbildning (ISCED 5–8)	Mer utvecklade	0,00	0,00	0,00
CO15	migranter, deltagare med utländsk bakgrund, minoriteter (inklusive marginaliserade grupper som romer)	Mer utvecklade	0,00	0,00	0,00
CO16	personer med funktionsnedsättning	Mer utvecklade	0,00	0,00	0,00
CO17	andra missgynnade grupper	Mer utvecklade	0,00	0,00	0,00
CO18	hemlösa eller utestängda från bostadsmarknaden	Mer utvecklade	0,00	0,00	0,00
CO19	från landsbygdsområden	Mer utvecklade	0,00	0,00	0,00
CO20	antalet projekt som helt eller delvis genomförs av arbetsmarknadens parter eller icke-statliga organisationer	Mer utvecklade	0,00		
CO21	antalet projekt som inriktas på kvinnors varaktiga deltagande och avancemang i arbetslivet	Mer utvecklade	0,00		
CO22	antalet projekt som riktar sig till offentliga förvaltningar eller offentliga tjänster på nationell, regional eller lokal nivå	Mer utvecklade	0,00		
CO23	antalet understödda mikroföretag, små och medelstora företag (inbegripet kooperativa företag och företag i den sociala ekonomin)	Mer utvecklade	0,00		
	Totalt antal deltagare		0,00		

Insatsområde	2 - Delaktighet och kompetens
Investeringsprioritering	10iii - Stärka lika tillgång till livslångt lärande för alla åldersgrupper i formella, icke-formella och informella sammanhang, höja arbetskraftens kunskaper, färdigheter och kompetens och främja flexibla utbildningsvägar inklusive genom yrkesvägledning och validering av förvärvad kompetens

Table 4B: Programme specific output indicators for the ESF, ESF REACT-EU, YEI and YEI REACT-EU - 2

Id-nummer	Indikator	Regionkategori	Mätenhet	Målvärde (2023)			Kumulativt värde			Måluppfyllelse			2021		
				Summa	Män	Kvinnor	Summa	Män	Kvinnor	Summa	Män	Kvinnor	Summa	Män	Kvinnor
05	Antal projekt avsedda för kvinnors varaktiga deltagande och framsteg i arbetslivet	Mer utvecklade	Antal	1,00			2,00	0,00	0,00	2,00			0,00	0,00	0,00
08	Totala antalet deltagare	Mer utvecklade	Antal	850,00	425,00	425,00	1 165,00	609,00	556,00	1,37	1,43	1,31	143,00	92,00	51,00

Id-nummer	Indikator	Regionkategori	2020			2019			2018			2017			2016		
			Summa	Män	Kvinnor	Summa	Män	Kvinnor	Summa	Män	Kvinnor	Summa	Män	Kvinnor	Summa	Män	Kvinnor
05	Antal projekt avsedda för kvinnors varaktiga deltagande och framsteg i arbetslivet	Mer utvecklade	0,00	0,00	0,00	0,00	0,00	0,00	1,00	0,00	0,00	0,00	0,00	0,00	1,00	0,00	0,00
08	Totala antalet deltagare	Mer utvecklade	4,00	1,00	3,00	202,00	169,00	33,00	245,00	149,00	96,00	46,00	21,00	25,00	525,00	177,00	348,00

Id-nummer	Indikator	Regionkategori	2015			2014		
			Summa	Män	Kvinnor	Summa	Män	Kvinnor
05	Antal projekt avsedda för kvinnors varaktiga deltagande och framsteg i arbetslivet	Mer utvecklade	0,00	0,00	0,00	0,00	0,00	0,00
08	Totala antalet deltagare	Mer utvecklade	0,00	0,00	0,00	0,00	0,00	0,00

Insatsområde	2 - Delaktighet och kompetens
Investeringsprioritering	10iv - Förbättra utbildningens relevans för arbetsmarknaden, underlätta övergången från utbildning till arbete, förstärka yrkesutbildningssystemen och deras kvalitet, inbegripet genom mekanismer för att förutse kompetensbehoven, anpassning av kursplaner och inrättande och utveckling av arbetsbaserade system för lärande, inbegripet system med både teori och praktik och lärlingssystem

Tabell 2A : Common result indicators for ESF and ESF REACT-EU (by priority axis, investment priority, and by category of region). Data on all common ESF result indicators (with and without target) shall be reported broken down by gender. For a Technical Assistance priority axis only those common indicators shall be reported for which a target has been set - 2 / 10iv

Id-nummer	Indikator	Regionkategori	Gemensam aktivitetsindikator som använts som grund för fastställande av mål	Måttenhet för utgångsvärde och mål	Målvärde (2023)			Kumulativt värde			Måluppfyllelse			2021	
					Summa	Män	Kvinnor	Summa	Män	Kvinnor	Summa	Män	Kvinnor	Män	Kvinnor
CR01	icke-förvärvsarbetande som söker arbete efter avslutad åtgärd	Mer utvecklade					0,00	0,00	0,00				0,00	0,00	
CR02	deltagare i utbildning efter avslutad åtgärd	Mer utvecklade					0,00	0,00	0,00				0,00	0,00	
CR03	deltagare som erhåller en kvalifikation efter avslutad åtgärd	Mer utvecklade					0,00	0,00	0,00				0,00	0,00	
CR04	Deltagare i sysselsättning, inklusive egenföretagare, efter avslutad åtgärd	Mer utvecklade					0,00	0,00	0,00				0,00	0,00	
CR05	Missgynnade deltagare som söker arbete, studerar, erhåller en kvalifikation, deltar i sysselsättning, inklusive egenföretagande, efter avslutad åtgärd	Mer utvecklade					0,00	0,00	0,00				0,00	0,00	
CR06	deltagare i sysselsättning, inklusive egenföretagande, sex månader efter avslutad åtgärd	Mer utvecklade					0,00	0,00	0,00				0,00	0,00	
CR07	deltagare med förbättrad arbetsmarknadssituation sex månader efter avslutad åtgärd	Mer utvecklade					0,00	0,00	0,00				0,00	0,00	
CR08	deltagare över 54 år i sysselsättning, inklusive egenföretagande, sex månader efter avslutad åtgärd	Mer utvecklade					0,00	0,00	0,00				0,00	0,00	
CR09	missgynnade deltagare i sysselsättning, inklusive egenföretagande, sex månader efter avslutad åtgärd	Mer utvecklade					0,00	0,00	0,00				0,00	0,00	

Id-nummer	Indikator	Regionkategori	2020		2019		2018		2017		2016		2015	
			Män	Kvinnor	Män	Kvinnor	Män	Kvinnor	Män	Kvinnor	Män	Kvinnor	Män	Kvinnor
CR01	icke-förvärvsarbetande som söker arbete efter avslutad åtgärd	Mer utvecklade	0,00	0,00	0,00	0,00	0,00	0,00	0,00	0,00	0,00	0,00	0,00	0,00
CR02	deltagare i utbildning efter avslutad åtgärd	Mer utvecklade	0,00	0,00	0,00	0,00	0,00	0,00	0,00	0,00	0,00	0,00	0,00	0,00
CR03	deltagare som erhåller en kvalifikation efter avslutad åtgärd	Mer utvecklade	0,00	0,00	0,00	0,00	0,00	0,00	0,00	0,00	0,00	0,00	0,00	0,00
CR04	Deltagare i sysselsättning, inklusive egenföretagare, efter avslutad åtgärd	Mer utvecklade	0,00	0,00	0,00	0,00	0,00	0,00	0,00	0,00	0,00	0,00	0,00	0,00
CR05	Missgynnade deltagare som söker arbete, studerar, erhåller en kvalifikation, deltar i sysselsättning, inklusive egenföretagande, efter avslutad åtgärd	Mer utvecklade	0,00	0,00	0,00	0,00	0,00	0,00	0,00	0,00	0,00	0,00	0,00	0,00
CR06	deltagare i sysselsättning, inklusive egenföretagande, sex månader efter avslutad åtgärd	Mer utvecklade	0,00	0,00	0,00	0,00	0,00	0,00	0,00	0,00	0,00	0,00	0,00	0,00
CR07	deltagare med förbättrad arbetsmarknadssituation sex månader efter avslutad åtgärd	Mer utvecklade	0,00	0,00	0,00	0,00	0,00	0,00	0,00	0,00	0,00	0,00	0,00	0,00
CR08	deltagare över 54 år i sysselsättning, inklusive egenföretagande, sex månader efter avslutad åtgärd	Mer utvecklade	0,00	0,00	0,00	0,00	0,00	0,00	0,00	0,00	0,00	0,00	0,00	0,00
CR09	missgynnade deltagare i sysselsättning, inklusive egenföretagande, sex månader efter avslutad åtgärd	Mer utvecklade	0,00	0,00	0,00	0,00	0,00	0,00	0,00	0,00	0,00	0,00	0,00	0,00

Id-nummer	Indikator	Regionkategori	2014	
			Män	Kvinnor
CR01	icke-förvärvsarbetande som söker arbete efter avslutad åtgärd	Mer utvecklade	0,00	0,00
CR02	deltagare i utbildning efter avslutad åtgärd	Mer utvecklade	0,00	0,00
CR03	deltagare som erhåller en kvalifikation efter avslutad åtgärd	Mer utvecklade	0,00	0,00
CR04	Deltagare i sysselsättning, inklusive egenföretagare, efter avslutad åtgärd	Mer utvecklade	0,00	0,00
CR05	Missgynnade deltagare som söker arbete, studerar, erhåller en kvalifikation, deltar i sysselsättning, inklusive egenföretagande, efter avslutad åtgärd	Mer utvecklade	0,00	0,00
CR06	deltagare i sysselsättning, inklusive egenföretagande, sex månader efter avslutad åtgärd	Mer utvecklade	0,00	0,00
CR07	deltagare med förbättrad arbetsmarknadssituation sex månader efter avslutad åtgärd	Mer utvecklade	0,00	0,00
CR08	deltagare över 54 år i sysselsättning, inklusive egenföretagande, sex månader efter avslutad åtgärd	Mer utvecklade	0,00	0,00
CR09	missgynnade deltagare i sysselsättning, inklusive egenföretagande, sex månader efter avslutad åtgärd	Mer utvecklade	0,00	0,00

Insatsområde	2 - Delaktighet och kompetens
Investeringsprioritering	10iv - Förbättra utbildningens relevans för arbetsmarknaden, underlätta övergången från utbildning till arbete, förstärka yrkesutbildningssystemen och deras kvalitet, inbegripet genom mekanismer för att förutse kompetensbehoven, anpassning av kursplaner och inrättande och utveckling av arbetsbaserade system för lärande, inbegripet system med både teori och praktik och lärlingssystem

Tabell 2C : Programme specific result indicators for ESF, ESF REACT-EU, YEI and YEI REACT-EU

Id-nummer	Indikator	Regionkategori	Måttenhet för indikatorn	Aktivitetsindikator som använts som grund för att fastställa mål	Måttenhet för utgångsvärde och mål	Målvärde (2023)			Måluppfyllelse			2021						
						Summa	Män	Kvinnor	Summa	Män	Kvinnor	Kumulativt värde			Totalt för året			Kvalitativa
01	Antal utbildningsanordnare som tar i bruk en ny metod eller ett nytt system	Mer utvecklade	Antal (Antal)	01 Antal enheter som deltar	Antal	2,00			1,00			2,00	0,00	0,00	0,00	0,00	0,00	
03	System som används ännu 6 månader efter projektavslut	Mer utvecklade	Antal (Antal)	01 Antal enheter som deltar	Antal	2,00			0,50			1,00	0,00	0,00	0,00	0,00	0,00	

Id-nummer	Indikator	Regionkategori	2020						2019									
			Kumulativt värde			Totalt för året			Kvalitativa	Kumulativt värde			Totalt för året			Kvalitativa		
			Summa	Män	Kvinnor	Summa	Män	Kvinnor		Summa	Män	Kvinnor	Summa	Män	Kvinnor		Summa	Män
01	Antal utbildningsanordnare som tar i bruk en ny metod eller ett nytt system	Mer utvecklade	2,00	0,00	0,00	0,00	0,00	0,00				2,00	0,00	0,00	0,00	0,00	0,00	
03	System som används ännu 6 månader efter projektavslut	Mer utvecklade	1,00	0,00	0,00	0,00	0,00	0,00				1,00	0,00	0,00	0,00	0,00	0,00	

Id-nummer	Indikator	Regionkategori	2018						2017									
			Kumulativt värde			Totalt för året			Kvalitativa	Kumulativt värde			Totalt för året			Kvalitativa		
			Summa	Män	Kvinnor	Summa	Män	Kvinnor		Summa	Män	Kvinnor	Summa	Män	Kvinnor		Summa	Män
01	Antal utbildningsanordnare som tar i bruk en ny metod eller ett nytt system	Mer utvecklade	2,00	0,00	0,00	0,00	0,00	0,00				2,00	0,00	0,00	2,00	0,00	0,00	
03	System som används ännu 6 månader efter projektavslut	Mer utvecklade	1,00	0,00	0,00	0,00	0,00	0,00				1,00	0,00	0,00	1,00	0,00	0,00	

Id-nummer	Indikator	Regionkategori	2016						2015									
			Kumulativt värde			Totalt för året			Kvalitativa	Kumulativt värde			Totalt för året			Kvalitativa		
			Summa	Män	Kvinnor	Summa	Män	Kvinnor		Summa	Män	Kvinnor	Summa	Män	Kvinnor		Summa	Män
01	Antal utbildningsanordnare som tar i bruk en ny metod eller ett nytt system	Mer utvecklade	0,00	0,00	0,00	0,00	0,00	0,00				0,00	0,00	0,00	0,00	0,00	0,00	
03	System som används ännu 6 månader efter projektavslut	Mer utvecklade	0,00	0,00	0,00	0,00	0,00	0,00				0,00	0,00	0,00	0,00	0,00	0,00	

Id-nummer	Indikator	Regionkategori	2014						
			Kumulativt värde			Totalt för året			Kvalitativa
			Summa	Män	Kvinnor	Summa	Män	Kvinnor	
01	Antal utbildningsanordnare som tar i bruk en ny metod eller ett nytt system	Mer utvecklade	0,00	0,00	0,00	0,00	0,00	0,00	

Id-nummer	Indikator	Regionkategori	2014						
			Kumulativt värde			Totalt för året			Kvalitativa
			Summa	Män	Kvinnor	Summa	Män	Kvinnor	
03	System som används ännu 6 månader efter projektavslut	Mer utvecklade	0,00	0,00	0,00	0,00	0,00	0,00	

Ej validerat

Insatsområde	2 - Delaktighet och kompetens
Investeringsprioritering	10iv - Förbättra utbildningens relevans för arbetsmarknaden, underlätta övergången från utbildning till arbete, förstärka yrkesutbildningssystemen och deras kvalitet, inbegripet genom mekanismer för att förutse kompetensbehoven, anpassning av kursplaner och inrättande och utveckling av arbetsbaserade system för lärande, inbegripet system med både teori och praktik och lärlingssystem

Tabell 4A : Common output indicators for ESF, ESF REACT-EU, YEI and YEI REACT-EU - 2 / 10iv

Id-nummer	Indikator	Regionkategori	Målvärde (2023)			Kumulativt värde			Måluppfyllelse			2021		
			Summa	Män	Kvinnor	Summa	Män	Kvinnor	Summa	Män	Kvinnor	Summa	Män	Kvinnor
CO01	Arbetslösa, inklusive långtidsarbetslösa	Mer utvecklade				0,00	0,00	0,00				0,00	0,00	0,00
CO02	långtidsarbetslösa	Mer utvecklade				0,00	0,00	0,00				0,00	0,00	0,00
CO03	icke-förvärvsarbete	Mer utvecklade				0,00	0,00	0,00				0,00	0,00	0,00
CO04	icke-förvärvsarbete som inte deltar i allmän eller yrkesinriktad utbildning	Mer utvecklade				0,00	0,00	0,00				0,00	0,00	0,00
CO05	anställda, inklusive egenföretagare	Mer utvecklade				0,00	0,00	0,00				0,00	0,00	0,00
CO06	under 25 år	Mer utvecklade				0,00	0,00	0,00				0,00	0,00	0,00
CO07	över 54 år	Mer utvecklade				0,00	0,00	0,00				0,00	0,00	0,00
CO08	över 54 år som är arbetslösa, inbegripet långtidsarbetslösa, eller icke förvärvsarbete som inte deltar i allmän eller yrkesinriktad utbildning	Mer utvecklade				0,00	0,00	0,00				0,00	0,00	0,00
CO09	med primärskoleutbildning (ISCED 1) eller grundskoleutbildning (ISCED 2)	Mer utvecklade				0,00	0,00	0,00				0,00	0,00	0,00
CO10	med gymnasieutbildning (ISCED 3) eller eftergymnasial utbildning (ISCED 4)	Mer utvecklade				0,00	0,00	0,00				0,00	0,00	0,00
CO11	med högskoleutbildning (ISCED 5–8)	Mer utvecklade				0,00	0,00	0,00				0,00	0,00	0,00
CO15	migranter, deltagare med utländsk bakgrund, minoriteter (inklusive marginaliserade grupper som romer)	Mer utvecklade				0,00	0,00	0,00				0,00	0,00	0,00
CO16	personer med funktionsnedsättning	Mer utvecklade				0,00	0,00	0,00				0,00	0,00	0,00
CO17	andra missgynnade grupper	Mer utvecklade				0,00	0,00	0,00				0,00	0,00	0,00
CO18	hemlösa eller utestängda från bostadsmarknaden	Mer utvecklade				0,00	0,00	0,00				0,00	0,00	0,00
CO19	från landsbygdsområden	Mer utvecklade				0,00	0,00	0,00				0,00	0,00	0,00
CO20	antalet projekt som helt eller delvis genomförs av arbetsmarknadens parter eller icke-statliga organisationer	Mer utvecklade				0,00						0,00		
CO21	antalet projekt som inriktas på kvinnors varaktiga deltagande och avancemang i arbetslivet	Mer utvecklade				0,00						0,00		
CO22	antalet projekt som riktar sig till offentliga förvaltningar eller offentliga tjänster på nationell, regional eller lokal nivå	Mer utvecklade				2,00						0,00		
CO23	antalet understödda mikroföretag, små och medelstora företag (inbegripet kooperativa företag och företag i den sociala ekonomin)	Mer utvecklade				0,00						0,00		
	Totalt antal deltagare					0,00						0,00		

Id-nummer	Indikator	Regionkategori	2020			2019			2018		
			Summa	Män	Kvinnor	Summa	Män	Kvinnor	Summa	Män	Kvinnor
CO01	Arbetslösa, inklusive långtidsarbetslösa	Mer utvecklade	0,00	0,00	0,00	0,00	0,00	0,00	0,00	0,00	0,00
CO02	långtidsarbetslösa	Mer utvecklade	0,00	0,00	0,00	0,00	0,00	0,00	0,00	0,00	0,00
CO03	icke-förvärvsarbete	Mer utvecklade	0,00	0,00	0,00	0,00	0,00	0,00	0,00	0,00	0,00
CO04	icke-förvärvsarbete som inte deltar i allmän eller yrkesinriktad utbildning	Mer utvecklade	0,00	0,00	0,00	0,00	0,00	0,00	0,00	0,00	0,00
CO05	anställda, inklusive egenföretagare	Mer utvecklade	0,00	0,00	0,00	0,00	0,00	0,00	0,00	0,00	0,00
CO06	under 25 år	Mer utvecklade	0,00	0,00	0,00	0,00	0,00	0,00	0,00	0,00	0,00
CO07	över 54 år	Mer utvecklade	0,00	0,00	0,00	0,00	0,00	0,00	0,00	0,00	0,00
CO08	över 54 år som är arbetslösa, inbegripet långtidsarbetslösa, eller icke förvärvsarbete som inte deltar i allmän eller yrkesinriktad utbildning	Mer utvecklade	0,00	0,00	0,00	0,00	0,00	0,00	0,00	0,00	0,00

CO09	med primärskoleutbildning (ISCED 1) eller grundskoleutbildning (ISCED 2)	Mer utvecklade	0,00	0,00	0,00	0,00	0,00	0,00	0,00	0,00	0,00	0,00
CO10	med gymnasieutbildning (ISCED 3) eller eftergymnasial utbildning (ISCED 4)	Mer utvecklade	0,00	0,00	0,00	0,00	0,00	0,00	0,00	0,00	0,00	0,00
CO11	med högskoleutbildning (ISCED 5-8)	Mer utvecklade	0,00	0,00	0,00	0,00	0,00	0,00	0,00	0,00	0,00	0,00
CO15	migranter, deltagare med utländsk bakgrund, minoriteter (inklusive marginaliserade grupper som romer)	Mer utvecklade	0,00	0,00	0,00	0,00	0,00	0,00	0,00	0,00	0,00	0,00
CO16	personer med funktionsnedsättning	Mer utvecklade	0,00	0,00	0,00	0,00	0,00	0,00	0,00	0,00	0,00	0,00
CO17	andra missgynnade grupper	Mer utvecklade	0,00	0,00	0,00	0,00	0,00	0,00	0,00	0,00	0,00	0,00
CO18	hemlösa eller utestängda från bostadsmarknaden	Mer utvecklade	0,00	0,00	0,00	0,00	0,00	0,00	0,00	0,00	0,00	0,00
CO19	från landsbygdsområden	Mer utvecklade	0,00	0,00	0,00	0,00	0,00	0,00	0,00	0,00	0,00	0,00
CO20	antalet projekt som helt eller delvis genomförs av arbetsmarknadens parter eller icke-statliga organisationer	Mer utvecklade	0,00				0,00				0,00	
CO21	antalet projekt som inriktas på kvinnors varaktiga deltagande och avancemang i arbetslivet	Mer utvecklade	0,00				0,00				0,00	
CO22	antalet projekt som riktar sig till offentliga förvaltningar eller offentliga tjänster på nationell, regional eller lokal nivå	Mer utvecklade	0,00				0,00				0,00	
CO23	antalet understödda mikroföretag, små och medelstora företag (inbegripet kooperativa företag och företag i den sociala ekonomin)	Mer utvecklade	0,00				0,00				0,00	
	Totalt antal deltagare		0,00				0,00				0,00	

Id-nummer	Indikator	Regionkategori	2017			2016			2015			
			Summa	Män	Kvinnor	Summa	Män	Kvinnor	Summa	Män	Kvinnor	
CO01	Arbetslösa, inklusive långtidsarbetslösa	Mer utvecklade	0,00	0,00	0,00	0,00	0,00	0,00	0,00	0,00	0,00	0,00
CO02	långtidsarbetslösa	Mer utvecklade	0,00	0,00	0,00	0,00	0,00	0,00	0,00	0,00	0,00	0,00
CO03	icke-förvärvsarbetande	Mer utvecklade	0,00	0,00	0,00	0,00	0,00	0,00	0,00	0,00	0,00	0,00
CO04	icke-förvärvsarbetande som inte deltar i allmän eller yrkesinriktad utbildning	Mer utvecklade	0,00	0,00	0,00	0,00	0,00	0,00	0,00	0,00	0,00	0,00
CO05	anställda, inklusive egenföretagare	Mer utvecklade	0,00	0,00	0,00	0,00	0,00	0,00	0,00	0,00	0,00	0,00
CO06	under 25 år	Mer utvecklade	0,00	0,00	0,00	0,00	0,00	0,00	0,00	0,00	0,00	0,00
CO07	över 54 år	Mer utvecklade	0,00	0,00	0,00	0,00	0,00	0,00	0,00	0,00	0,00	0,00
CO08	över 54 år som är arbetslösa, inbegripet långtidsarbetslösa, eller icke förvärvsarbetande som inte deltar i allmän eller yrkesinriktad utbildning	Mer utvecklade	0,00	0,00	0,00	0,00	0,00	0,00	0,00	0,00	0,00	0,00
CO09	med primärskoleutbildning (ISCED 1) eller grundskoleutbildning (ISCED 2)	Mer utvecklade	0,00	0,00	0,00	0,00	0,00	0,00	0,00	0,00	0,00	0,00
CO10	med gymnasieutbildning (ISCED 3) eller eftergymnasial utbildning (ISCED 4)	Mer utvecklade	0,00	0,00	0,00	0,00	0,00	0,00	0,00	0,00	0,00	0,00
CO11	med högskoleutbildning (ISCED 5-8)	Mer utvecklade	0,00	0,00	0,00	0,00	0,00	0,00	0,00	0,00	0,00	0,00
CO15	migranter, deltagare med utländsk bakgrund, minoriteter (inklusive marginaliserade grupper som romer)	Mer utvecklade	0,00	0,00	0,00	0,00	0,00	0,00	0,00	0,00	0,00	0,00
CO16	personer med funktionsnedsättning	Mer utvecklade	0,00	0,00	0,00	0,00	0,00	0,00	0,00	0,00	0,00	0,00
CO17	andra missgynnade grupper	Mer utvecklade	0,00	0,00	0,00	0,00	0,00	0,00	0,00	0,00	0,00	0,00
CO18	hemlösa eller utestängda från bostadsmarknaden	Mer utvecklade	0,00	0,00	0,00	0,00	0,00	0,00	0,00	0,00	0,00	0,00
CO19	från landsbygdsområden	Mer utvecklade	0,00	0,00	0,00	0,00	0,00	0,00	0,00	0,00	0,00	0,00
CO20	antalet projekt som helt eller delvis genomförs av arbetsmarknadens parter eller icke-statliga organisationer	Mer utvecklade	0,00				0,00				0,00	
CO21	antalet projekt som inriktas på kvinnors varaktiga deltagande och avancemang i arbetslivet	Mer utvecklade	0,00				0,00				0,00	
CO22	antalet projekt som riktar sig till offentliga förvaltningar eller offentliga tjänster på nationell, regional eller lokal nivå	Mer utvecklade	1,00				1,00				0,00	
CO23	antalet understödda mikroföretag, små och medelstora företag (inbegripet kooperativa företag och företag i den sociala ekonomin)	Mer utvecklade	0,00				0,00				0,00	
	Totalt antal deltagare		0,00				0,00				0,00	

Id-nummer	Indikator	Regionkategori	2014		
			Summa	Män	Kvinnor
CO01	Arbetslösa, inklusive långtidsarbetslösa	Mer utvecklade	0,00	0,00	0,00
CO02	långtidsarbetslösa	Mer utvecklade	0,00	0,00	0,00
CO03	icke-förvärvsarbetande	Mer utvecklade	0,00	0,00	0,00
CO04	icke-förvärvsarbetande som inte deltar i allmän eller yrkesinriktad utbildning	Mer utvecklade	0,00	0,00	0,00
CO05	anställda, inklusive egenföretagare	Mer utvecklade	0,00	0,00	0,00
CO06	under 25 år	Mer utvecklade	0,00	0,00	0,00
CO07	över 54 år	Mer utvecklade	0,00	0,00	0,00

CO08	över 54 år som är arbetslösa, inbegripet långtidsarbetslösa, eller icke förvärvsarbetande som inte deltar i allmän eller yrkesinriktad utbildning	Mer utvecklade	0,00	0,00	0,00
CO09	med primärskoleutbildning (ISCED 1) eller grundskoleutbildning (ISCED 2)	Mer utvecklade	0,00	0,00	0,00
CO10	med gymnasieutbildning (ISCED 3) eller eftergymnasial utbildning (ISCED 4)	Mer utvecklade	0,00	0,00	0,00
CO11	med högskoleutbildning (ISCED 5–8)	Mer utvecklade	0,00	0,00	0,00
CO15	migranter, deltagare med utländsk bakgrund, minoriteter (inklusive marginaliserade grupper som romer)	Mer utvecklade	0,00	0,00	0,00
CO16	personer med funktionsnedsättning	Mer utvecklade	0,00	0,00	0,00
CO17	andra missgynnade grupper	Mer utvecklade	0,00	0,00	0,00
CO18	hemlösa eller utestängda från bostadsmarknaden	Mer utvecklade	0,00	0,00	0,00
CO19	från landsbygdsområden	Mer utvecklade	0,00	0,00	0,00
CO20	antalet projekt som helt eller delvis genomförs av arbetsmarknadens parter eller icke-statliga organisationer	Mer utvecklade	0,00		
CO21	antalet projekt som inriktas på kvinnors varaktiga deltagande och avancemang i arbetslivet	Mer utvecklade	0,00		
CO22	antalet projekt som riktar sig till offentliga förvaltningar eller offentliga tjänster på nationell, regional eller lokal nivå	Mer utvecklade	0,00		
CO23	antalet understödda mikroföretag, små och medelstora företag (inbegripet kooperativa företag och företag i den sociala ekonomin)	Mer utvecklade	0,00		
	Totalt antal deltagare		0,00		

Insatsområde	2 - Delaktighet och kompetens
Investeringsprioritering	10iv - Förbättra utbildningens relevans för arbetsmarknaden, underlätta övergången från utbildning till arbete, förstärka yrkesutbildningssystemen och deras kvalitet, inbegripet genom mekanismer för att förutse kompetensbehoven, anpassning av kursplaner och inrättande och utveckling av arbetsbaserade system för lärande, inbegripet system med både teori och praktik och lärlingssystem

Table 4B: Programme specific output indicators for the ESF, ESF REACT-EU, YEI and YEI REACT-EU - 2

Id-nummer	Indikator	Regionkategori	Mätenhet	Målvärde (2023)			Kumulativt värde			Måluppfyllelse			2021		
				Summa	Män	Kvinnor	Summa	Män	Kvinnor	Summa	Män	Kvinnor	Summa	Män	Kvinnor
01	Antal enheter som deltar	Mer utvecklade	Antal	2,00			2,00	0,00	0,00	1,00			0,00	0,00	0,00

Id-nummer	Indikator	Regionkategori	2020			2019			2018			2017			2016		
			Summa	Män	Kvinnor	Summa	Män	Kvinnor	Summa	Män	Kvinnor	Summa	Män	Kvinnor	Summa	Män	Kvinnor
01	Antal enheter som deltar	Mer utvecklade	0,00	0,00	0,00	0,00	0,00	0,00	0,00	0,00	0,00	1,00	0,00	0,00	1,00	0,00	0,00

Id-nummer	Indikator	Regionkategori	2015			2014		
			Summa	Män	Kvinnor	Summa	Män	Kvinnor
01	Antal enheter som deltar	Mer utvecklade	0,00	0,00	0,00	0,00	0,00	0,00

Insatsområde	4 - Att främja återhämtning i SMF företag
Investeringsprioritering	13i - (Eruf) Främjande av krisreparation i samband med covid-19-pandemin och förberedande av en grön, digital och resilient återhämtning av ekonomin

Tabell 3A: Common and programme specific output indicators for the ERDF, the ERDF REACT-EU and the Cohesion Fund (by priority axis, investment priority, broken down by category of region for the ERDF) - 4 / 13i

(1)	Id-nummer	Indikator	Mätenhet	Regionkategori	Målvärde (2023) totalt	Målvärde (2023) män	Målvärde (2023) kvinnor	2021 Summa	2021 Män	2021 Kvinnor	Synpunkter
F	CV05	Antal nya företag som får stöd	Antal		70,00			0,00	0,00	0,00	
S	CV05	Antal nya företag som får stöd	Antal		70,00			78,00	0,00	0,00	
F	CV20	Bidragstöd till små och medelstora företag för rörelsekapital (bidrag)	euro		363 181,00			0,00	0,00	0,00	
S	CV20	Bidragstöd till små och medelstora företag för rörelsekapital (bidrag)	euro		363 181,00			363 001,00	0,00	0,00	
F	CV24	Antal små och medelstora företag som får annat stöd än ekonomiskt	Företag		100,00			0,00	0,00	0,00	
S	CV24	Antal små och medelstora företag som får annat stöd än ekonomiskt	Företag		100,00			128,00	0,00	0,00	
F	CV28	Antal företag som får stöd för att introducera för marknaden nya produkter	Antal		13,00			0,00	0,00	0,00	
S	CV28	Antal företag som får stöd för att introducera för marknaden nya produkter	Antal		13,00			33,00	0,00	0,00	
F	CV29	Antal företag som får stöd för att introducera för företaget nya produkter	Antal		26,00			0,00	0,00	0,00	
S	CV29	Antal företag som får stöd för att introducera för företaget nya produkter	Antal		26,00			18,00	0,00	0,00	

(1) S = kumulativt värde – utfall som ska levereras genom utvalda insatser [prognos ska tillhandahållas av stödmottagarna], F = kumulativt värde – utfall som ska levereras genom insatser [faktiskt resultat]

(1)	Id-nummer	Indikator	2020 Summa	2020 Män	2020 Kvinnor	2019 Summa	2019 Män	2019 Kvinnor	2018 Summa	2018 Män	2018 Kvinnor
F	CV05	Antal nya företag som får stöd	0,00	0,00	0,00	0,00	0,00	0,00	0,00	0,00	0,00
S	CV05	Antal nya företag som får stöd	0,00	0,00	0,00	0,00	0,00	0,00	0,00	0,00	0,00
F	CV20	Bidragstöd till små och medelstora företag för rörelsekapital (bidrag)	0,00	0,00	0,00	0,00	0,00	0,00	0,00	0,00	0,00
S	CV20	Bidragstöd till små och medelstora företag för rörelsekapital (bidrag)	0,00	0,00	0,00	0,00	0,00	0,00	0,00	0,00	0,00
F	CV24	Antal små och medelstora företag som får annat stöd än ekonomiskt	0,00	0,00	0,00	0,00	0,00	0,00	0,00	0,00	0,00
S	CV24	Antal små och medelstora företag som får annat stöd än ekonomiskt	0,00	0,00	0,00	0,00	0,00	0,00	0,00	0,00	0,00
F	CV28	Antal företag som får stöd för att introducera för marknaden nya produkter	0,00	0,00	0,00	0,00	0,00	0,00	0,00	0,00	0,00
S	CV28	Antal företag som får stöd för att introducera för marknaden nya produkter	0,00	0,00	0,00	0,00	0,00	0,00	0,00	0,00	0,00
F	CV29	Antal företag som får stöd för att introducera för företaget nya produkter	0,00	0,00	0,00	0,00	0,00	0,00	0,00	0,00	0,00
S	CV29	Antal företag som får stöd för att introducera för företaget nya produkter	0,00	0,00	0,00	0,00	0,00	0,00	0,00	0,00	0,00

(1)	Id-nummer	Indikator	2017 Summa	2017 Män	2017 Kvinnor	2016 Summa	2016 Män	2016 Kvinnor	2015 Summa	2015 Män	2015 Kvinnor
F	CV05	Antal nya företag som får stöd	0,00	0,00	0,00	0,00	0,00	0,00	0,00	0,00	0,00
S	CV05	Antal nya företag som får stöd	0,00	0,00	0,00	0,00	0,00	0,00	0,00	0,00	0,00
F	CV20	Bidragstöd till små och medelstora företag för rörelsekapital (bidrag)	0,00	0,00	0,00	0,00	0,00	0,00	0,00	0,00	0,00
S	CV20	Bidragstöd till små och medelstora företag för rörelsekapital (bidrag)	0,00	0,00	0,00	0,00	0,00	0,00	0,00	0,00	0,00
F	CV24	Antal små och medelstora företag som får annat stöd än ekonomiskt	0,00	0,00	0,00	0,00	0,00	0,00	0,00	0,00	0,00
S	CV24	Antal små och medelstora företag som får annat stöd än ekonomiskt	0,00	0,00	0,00	0,00	0,00	0,00	0,00	0,00	0,00
F	CV28	Antal företag som får stöd för att introducera för marknaden nya produkter	0,00	0,00	0,00	0,00	0,00	0,00	0,00	0,00	0,00

(I)	Id-nummer	Indikator	2017 Summa	2017 Män	2017 Kvinnor	2016 Summa	2016 Män	2016 Kvinnor	2015 Summa	2015 Män	2015 Kvinnor
S	CV28	Antal företag som får stöd för att introducera för marknaden nya produkter	0,00	0,00	0,00	0,00	0,00	0,00	0,00	0,00	0,00
F	CV29	Antal företag som får stöd för att introducera för företaget nya produkter	0,00	0,00	0,00	0,00	0,00	0,00	0,00	0,00	0,00
S	CV29	Antal företag som får stöd för att introducera för företaget nya produkter	0,00	0,00	0,00	0,00	0,00	0,00	0,00	0,00	0,00

(I)	Id-nummer	Indikator	2014 Summa	2014 Män	2014 Kvinnor
F	CV05	Antal nya företag som får stöd	0,00	0,00	0,00
S	CV05	Antal nya företag som får stöd	0,00	0,00	0,00
F	CV20	Bidragstöd till små och medelstora företag för rörelsekapital (bidrag)	0,00	0,00	0,00
S	CV20	Bidragstöd till små och medelstora företag för rörelsekapital (bidrag)	0,00	0,00	0,00
F	CV24	Antal små och medelstora företag som får annat stöd än ekonomiskt	0,00	0,00	0,00
S	CV24	Antal små och medelstora företag som får annat stöd än ekonomiskt	0,00	0,00	0,00
F	CV28	Antal företag som får stöd för att introducera för marknaden nya produkter	0,00	0,00	0,00
S	CV28	Antal företag som får stöd för att introducera för marknaden nya produkter	0,00	0,00	0,00
F	CV29	Antal företag som får stöd för att introducera för företaget nya produkter	0,00	0,00	0,00
S	CV29	Antal företag som får stöd för att introducera för företaget nya produkter	0,00	0,00	0,00

Insatsområde	4 - Att främja återhämtning i SMF företag
Investeringsprioritering	13i - (Eruf) Främjande av krisreparation i samband med covid-19-pandemin och förberedande av en grön, digital och resiliert återhämtning av ekonomin
Särskilt mål	1 - Att främja återhämtning i SMF företag

Table 1: Result indicators for the ERDF, the ERDF REACT-EU and the Cohesion Fund (by priority axis and specific objective); applies also to Technical Assistance priority axis

Id-nummer	Indikator	Mätenhet	Regionkategori	Utgångsvärde	Utgångsår	Målvärde 2023	2021 Summa	2021 Kvalitativa	Synpunkter
1	Antal företag som överlevt på marknaden	Antal		0,00	2023	28,00			

Id-nummer	Indikator	2020 Summa	2020 Kvalitativa	2019 Summa	2019 Kvalitativa	2018 Summa	2018 Kvalitativa	2017 Summa	2017 Kvalitativa
1	Antal företag som överlevt på marknaden								

Id-nummer	Indikator	2016 Summa	2016 Kvalitativa	2015 Summa	2015 Kvalitativa	2014 Summa	2014 Kvalitativa
1	Antal företag som överlevt på marknaden						

Insatsområde	5 - Återhämtning och främjande av sysselsättning
Investeringsprioritering	13i - (ESF) Främjande av krisreparation i samband med covid-19-pandemin och förberedande av en grön, digital och resilient återhämtning av ekonomin

Tabell 2A : Common result indicators for ESF and ESF REACT-EU (by priority axis, investment priority, and by category of region). Data on all common ESF result indicators (with and without target) shall be reported broken down by gender. For a Technical Assistance priority axis only those common indicators shall be reported for which a target has been set - 5 / 13i

Id-nummer	Indikator	Regionkategori	Gemensam aktivitetsindikator som använts som grund för fastställande av mål	Måttenhet för utgångsvärde och mål	Målvärde (2023)			Kumulativt värde			Måluppfyllelse			2021	
					Summa	Män	Kvinnor	Summa	Män	Kvinnor	Summa	Män	Kvinnor	Män	Kvinnor
CR01	icke-förvärvsarbetande som söker arbete efter avslutad åtgärd							0,00	0,00	0,00				0,00	0,00
CR02	deltagare i utbildning efter avslutad åtgärd							0,00	0,00	0,00				0,00	0,00
CR03	deltagare som erhåller en kvalifikation efter avslutad åtgärd							0,00	0,00	0,00				0,00	0,00
CR04	Deltagare i sysselsättning, inklusive egenföretagare, efter avslutad åtgärd							0,00	0,00	0,00				0,00	0,00
CR05	Missgynnade deltagare som söker arbete, studerar, erhåller en kvalifikation, deltar i sysselsättning, inklusive egenföretagande, efter avslutad åtgärd							0,00	0,00	0,00				0,00	0,00
CR06	deltagare i sysselsättning, inklusive egenföretagande, sex månader efter avslutad åtgärd							0,00	0,00	0,00				0,00	0,00
CR07	deltagare med förbättrad arbetsmarknadssituation sex månader efter avslutad åtgärd							0,00	0,00	0,00				0,00	0,00
CR08	deltagare över 54 år i sysselsättning, inklusive egenföretagande, sex månader efter avslutad åtgärd							0,00	0,00	0,00				0,00	0,00
CR09	missgynnade deltagare i sysselsättning, inklusive egenföretagande, sex månader efter avslutad åtgärd							0,00	0,00	0,00				0,00	0,00

Id-nummer	Indikator	Regionkategori	2020		2019		2018		2017		2016		2015	
			Män	Kvinnor	Män	Kvinnor	Män	Kvinnor	Män	Kvinnor	Män	Kvinnor	Män	Kvinnor
CR01	icke-förvärvsarbetande som söker arbete efter avslutad åtgärd		0,00	0,00	0,00	0,00	0,00	0,00	0,00	0,00	0,00	0,00	0,00	0,00
CR02	deltagare i utbildning efter avslutad åtgärd		0,00	0,00	0,00	0,00	0,00	0,00	0,00	0,00	0,00	0,00	0,00	0,00
CR03	deltagare som erhåller en kvalifikation efter avslutad åtgärd		0,00	0,00	0,00	0,00	0,00	0,00	0,00	0,00	0,00	0,00	0,00	0,00
CR04	Deltagare i sysselsättning, inklusive egenföretagare, efter avslutad åtgärd		0,00	0,00	0,00	0,00	0,00	0,00	0,00	0,00	0,00	0,00	0,00	0,00
CR05	Missgynnade deltagare som söker arbete, studerar, erhåller en kvalifikation, deltar i sysselsättning, inklusive egenföretagande, efter avslutad åtgärd		0,00	0,00	0,00	0,00	0,00	0,00	0,00	0,00	0,00	0,00	0,00	0,00
CR06	deltagare i sysselsättning, inklusive egenföretagande, sex månader efter avslutad åtgärd		0,00	0,00	0,00	0,00	0,00	0,00	0,00	0,00	0,00	0,00	0,00	0,00
CR07	deltagare med förbättrad arbetsmarknadssituation sex månader efter avslutad åtgärd		0,00	0,00	0,00	0,00	0,00	0,00	0,00	0,00	0,00	0,00	0,00	0,00
CR08	deltagare över 54 år i sysselsättning, inklusive egenföretagande, sex månader efter avslutad åtgärd		0,00	0,00	0,00	0,00	0,00	0,00	0,00	0,00	0,00	0,00	0,00	0,00
CR09	missgynnade deltagare i sysselsättning, inklusive egenföretagande, sex månader efter avslutad åtgärd		0,00	0,00	0,00	0,00	0,00	0,00	0,00	0,00	0,00	0,00	0,00	0,00

Id-nummer	Indikator	Regionkategori	2014	
			Män	Kvinnor
CR01	icke-förvärvsarbetande som söker arbete efter avslutad åtgärd		0,00	0,00
CR02	deltagare i utbildning efter avslutad åtgärd		0,00	0,00

Id-nummer	Indikator	Regionkategori	2014	
			Män	Kvinnor
CR03	deltagare som erhåller en kvalifikation efter avslutad åtgärd		0,00	0,00
CR04	Deltagare i sysselsättning, inklusive egenföretagare, efter avslutad åtgärd		0,00	0,00
CR05	Missgynnade deltagare som söker arbete, studerar, erhåller en kvalifikation, deltar i sysselsättning, inklusive egenföretagande, efter avslutad åtgärd		0,00	0,00
CR06	deltagare i sysselsättning, inklusive egenföretagande, sex månader efter avslutad åtgärd		0,00	0,00
CR07	deltagare med förbättrad arbetsmarknadssituation sex månader efter avslutad åtgärd		0,00	0,00
CR08	deltagare över 54 år i sysselsättning, inklusive egenföretagande, sex månader efter avslutad åtgärd		0,00	0,00
CR09	missgynnade deltagare i sysselsättning, inklusive egenföretagande, sex månader efter avslutad åtgärd		0,00	0,00

Ej validerat

Insatsområde	5 - Återhämtning och främjande av sysselsättning
Investeringsprioritering	13i - (ESF) Främjande av krisreparation i samband med covid-19-pandemin och förberedande av en grön, digital och resiliert återhämtning av ekonomin

Tabell 2C : Programme specific result indicators for ESF, ESF REACT-EU, YEI and YEI REACT-EU

Id-nummer	Indikator	Regionkategori	Måttenhet för indikatorn	Aktivitetsindikator som använts som grund för att fastställa mål	Måttenhet för utgångsvärde och mål	Målvärde (2023)			Måluppfyllelse			2021								
						Summa	Män	Kvinnor	Summa	Män	Kvinnor	Kumulativt värde			Totalt för året			Kvalitativa		
												Summa	Män	Kvinnor	Summa	Män	Kvinnor		Summa	Män
CR06	Deltagare i sysselsättning, inklusive eget företagande, sex månader efter avslutad åtgärd		Antal (Antal)	CV31 Deltagare i åtgärder för att bekämpa eller motverka covid-19 som fått stöd	Antal	20,00	10,00	10,00	0,45	0,50	0,40	9,00	5,00	4,00	9,00	5,00	4,00			

Id-nummer	Indikator	Regionkategori	2020						2019											
			Kumulativt värde			Totalt för året			Kvalitativa	Kumulativt värde			Totalt för året			Kvalitativa				
			Summa	Män	Kvinnor	Summa	Män	Kvinnor		Summa	Män	Kvinnor	Summa	Män	Kvinnor		Summa	Män	Kvinnor	
CR06	Deltagare i sysselsättning, inklusive eget företagande, sex månader efter avslutad åtgärd		0,00	0,00	0,00	0,00	0,00	0,00	0,00	0,00	0,00	0,00	0,00	0,00	0,00	0,00	0,00			

Id-nummer	Indikator	Regionkategori	2018						2017											
			Kumulativt värde			Totalt för året			Kvalitativa	Kumulativt värde			Totalt för året			Kvalitativa				
			Summa	Män	Kvinnor	Summa	Män	Kvinnor		Summa	Män	Kvinnor	Summa	Män	Kvinnor		Summa	Män	Kvinnor	
CR06	Deltagare i sysselsättning, inklusive eget företagande, sex månader efter avslutad åtgärd		0,00	0,00	0,00	0,00	0,00	0,00	0,00	0,00	0,00	0,00	0,00	0,00	0,00	0,00	0,00			

Id-nummer	Indikator	Regionkategori	2016						2015											
			Kumulativt värde			Totalt för året			Kvalitativa	Kumulativt värde			Totalt för året			Kvalitativa				
			Summa	Män	Kvinnor	Summa	Män	Kvinnor		Summa	Män	Kvinnor	Summa	Män	Kvinnor		Summa	Män	Kvinnor	
CR06	Deltagare i sysselsättning, inklusive eget företagande, sex månader efter avslutad åtgärd		0,00	0,00	0,00	0,00	0,00	0,00	0,00	0,00	0,00	0,00	0,00	0,00	0,00	0,00	0,00			

Id-nummer	Indikator	Regionkategori	2014					
			Kumulativt värde			Totalt för året		
			Summa	Män	Kvinnor	Summa	Män	Kvinnor
CR06	Deltagare i sysselsättning, inklusive eget företagande, sex månader efter avslutad åtgärd		0,00	0,00	0,00	0,00	0,00	0,00

Insatsområde	5 - Återhämtning och främjande av sysselsättning
Investeringsprioritering	13i - (ESF) Främjande av krisreparation i samband med covid-19-pandemin och förberedande av en grön, digital och resilient återhämtning av ekonomin

Tabell 4A : Common output indicators for ESF, ESF REACT-EU, YEI and YEI REACT-EU - 5 / 13i

Id-nummer	Indikator	Regionkategori	Målvärde (2023)			Kumulativt värde			Måluppfyllelse			2021		
			Summa	Män	Kvinnor	Summa	Män	Kvinnor	Summa	Män	Kvinnor	Summa	Män	Kvinnor
CO01	Arbetslösa, inklusive långtidsarbetslösa					0,00	0,00	0,00				0,00	0,00	0,00
CO02	långtidsarbetslösa					0,00	0,00	0,00				0,00	0,00	0,00
CO03	icke-förvärvsarbetande					0,00	0,00	0,00				0,00	0,00	0,00
CO04	icke-förvärvsarbetande som inte deltar i allmän eller yrkesinriktad utbildning					0,00	0,00	0,00				0,00	0,00	0,00
CO05	anställda, inklusive egenföretagare					0,00	0,00	0,00				0,00	0,00	0,00
CO06	under 25 år					0,00	0,00	0,00				0,00	0,00	0,00
CO07	över 54 år					0,00	0,00	0,00				0,00	0,00	0,00
CO08	över 54 år som är arbetslösa, inbegripet långtidsarbetslösa, eller icke förvärvsarbetande som inte deltar i allmän eller yrkesinriktad utbildning					0,00	0,00	0,00				0,00	0,00	0,00
CO09	med primärskoleutbildning (ISCED 1) eller grundskoleutbildning (ISCED 2)					0,00	0,00	0,00				0,00	0,00	0,00
CO10	med gymnasieutbildning (ISCED 3) eller eftergymnasial utbildning (ISCED 4)					0,00	0,00	0,00				0,00	0,00	0,00
CO11	med högskoleutbildning (ISCED 5-8)					0,00	0,00	0,00				0,00	0,00	0,00
CO15	migranter, deltagare med utländsk bakgrund, minoriteter (inklusive marginaliserade grupper som romer)					0,00	0,00	0,00				0,00	0,00	0,00
CO16	personer med funktionsnedsättning					0,00	0,00	0,00				0,00	0,00	0,00
CO17	andra missgynnade grupper					0,00	0,00	0,00				0,00	0,00	0,00
CO18	hemlösa eller utestängda från bostadsmarknaden					0,00	0,00	0,00				0,00	0,00	0,00
CO19	från landsbygdsområden					0,00	0,00	0,00				0,00	0,00	0,00
CO20	antalet projekt som helt eller delvis genomförs av arbetsmarknadens parter eller icke-statliga organisationer					0,00						0,00		
CO21	antalet projekt som inriktas på kvinnors varaktiga deltagande och avancemang i arbetslivet					0,00						0,00		
CO22	antalet projekt som riktar sig till offentliga förvaltningar eller offentliga tjänster på nationell, regional eller lokal nivå					0,00						0,00		
CO23	antalet understödda mikroföretag, små och medelstora företag (inbegripet kooperativa företag och företag i den sociala ekonomin)					0,00						0,00		
	Totalt antal deltagare					0,00						0,00		

Id-nummer	Indikator	Regionkategori	2020			2019			2018				
			Summa	Män	Kvinnor	Summa	Män	Kvinnor	Summa	Män	Kvinnor		
CO01	Arbetslösa, inklusive långtidsarbetslösa		0,00	0,00	0,00	0,00	0,00	0,00	0,00	0,00	0,00	0,00	0,00
CO02	långtidsarbetslösa		0,00	0,00	0,00	0,00	0,00	0,00	0,00	0,00	0,00	0,00	0,00
CO03	icke-förvärvsarbetande		0,00	0,00	0,00	0,00	0,00	0,00	0,00	0,00	0,00	0,00	0,00
CO04	icke-förvärvsarbetande som inte deltar i allmän eller yrkesinriktad utbildning		0,00	0,00	0,00	0,00	0,00	0,00	0,00	0,00	0,00	0,00	0,00
CO05	anställda, inklusive egenföretagare		0,00	0,00	0,00	0,00	0,00	0,00	0,00	0,00	0,00	0,00	0,00
CO06	under 25 år		0,00	0,00	0,00	0,00	0,00	0,00	0,00	0,00	0,00	0,00	0,00
CO07	över 54 år		0,00	0,00	0,00	0,00	0,00	0,00	0,00	0,00	0,00	0,00	0,00
CO08	över 54 år som är arbetslösa, inbegripet långtidsarbetslösa, eller icke förvärvsarbetande som inte deltar i allmän eller yrkesinriktad utbildning		0,00	0,00	0,00	0,00	0,00	0,00	0,00	0,00	0,00	0,00	0,00
CO09	med primärskoleutbildning (ISCED 1) eller grundskoleutbildning (ISCED 2)		0,00	0,00	0,00	0,00	0,00	0,00	0,00	0,00	0,00	0,00	0,00
CO10	med gymnasieutbildning (ISCED 3) eller eftergymnasial utbildning (ISCED 4)		0,00	0,00	0,00	0,00	0,00	0,00	0,00	0,00	0,00	0,00	0,00
CO11	med högskoleutbildning (ISCED 5-8)		0,00	0,00	0,00	0,00	0,00	0,00	0,00	0,00	0,00	0,00	0,00

CO15	migranter, deltagare med utländsk bakgrund, minoriteter (inklusive marginaliserade grupper som romer)		0,00	0,00	0,00	0,00	0,00	0,00	0,00	0,00	0,00	0,00
CO16	personer med funktionsnedsättning		0,00	0,00	0,00	0,00	0,00	0,00	0,00	0,00	0,00	0,00
CO17	andra missgynnade grupper		0,00	0,00	0,00	0,00	0,00	0,00	0,00	0,00	0,00	0,00
CO18	hemlösa eller utestängda från bostadsmarknaden		0,00	0,00	0,00	0,00	0,00	0,00	0,00	0,00	0,00	0,00
CO19	från landsbygdsområden		0,00	0,00	0,00	0,00	0,00	0,00	0,00	0,00	0,00	0,00
CO20	antalet projekt som helt eller delvis genomförs av arbetsmarknadens parter eller icke-statliga organisationer		0,00			0,00				0,00		
CO21	antalet projekt som inriktas på kvinnors varaktiga deltagande och avancemang i arbetslivet		0,00			0,00				0,00		
CO22	antalet projekt som riktar sig till offentliga förvaltningar eller offentliga tjänster på nationell, regional eller lokal nivå		0,00			0,00				0,00		
CO23	antalet understödda mikroföretag, små och medelstora företag (inbegripet kooperativa företag och företag i den sociala ekonomin)		0,00			0,00				0,00		
	Totalt antal deltagare		0,00			0,00				0,00		

Id-nummer	Indikator	Regionkategori	2017			2016			2015			
			Summa	Män	Kvinnor	Summa	Män	Kvinnor	Summa	Män	Kvinnor	
CO01	Arbetslösa, inklusive långtidsarbetslösa		0,00	0,00	0,00	0,00	0,00	0,00	0,00	0,00	0,00	0,00
CO02	långtidsarbetslösa		0,00	0,00	0,00	0,00	0,00	0,00	0,00	0,00	0,00	0,00
CO03	icke-förvärvsarbetande		0,00	0,00	0,00	0,00	0,00	0,00	0,00	0,00	0,00	0,00
CO04	icke-förvärvsarbetande som inte deltar i allmän eller yrkesinriktad utbildning		0,00	0,00	0,00	0,00	0,00	0,00	0,00	0,00	0,00	0,00
CO05	anställda, inklusive egenföretagare		0,00	0,00	0,00	0,00	0,00	0,00	0,00	0,00	0,00	0,00
CO06	under 25 år		0,00	0,00	0,00	0,00	0,00	0,00	0,00	0,00	0,00	0,00
CO07	över 54 år		0,00	0,00	0,00	0,00	0,00	0,00	0,00	0,00	0,00	0,00
CO08	över 54 år som är arbetslösa, inbegripet långtidsarbetslösa, eller icke förvärvsarbetande som inte deltar i allmän eller yrkesinriktad utbildning		0,00	0,00	0,00	0,00	0,00	0,00	0,00	0,00	0,00	0,00
CO09	med primärskoleutbildning (ISCED 1) eller grundskoleutbildning (ISCED 2)		0,00	0,00	0,00	0,00	0,00	0,00	0,00	0,00	0,00	0,00
CO10	med gymnasieutbildning (ISCED 3) eller eftergymnasial utbildning (ISCED 4)		0,00	0,00	0,00	0,00	0,00	0,00	0,00	0,00	0,00	0,00
CO11	med högskoleutbildning (ISCED 5-8)		0,00	0,00	0,00	0,00	0,00	0,00	0,00	0,00	0,00	0,00
CO15	migranter, deltagare med utländsk bakgrund, minoriteter (inklusive marginaliserade grupper som romer)		0,00	0,00	0,00	0,00	0,00	0,00	0,00	0,00	0,00	0,00
CO16	personer med funktionsnedsättning		0,00	0,00	0,00	0,00	0,00	0,00	0,00	0,00	0,00	0,00
CO17	andra missgynnade grupper		0,00	0,00	0,00	0,00	0,00	0,00	0,00	0,00	0,00	0,00
CO18	hemlösa eller utestängda från bostadsmarknaden		0,00	0,00	0,00	0,00	0,00	0,00	0,00	0,00	0,00	0,00
CO19	från landsbygdsområden		0,00	0,00	0,00	0,00	0,00	0,00	0,00	0,00	0,00	0,00
CO20	antalet projekt som helt eller delvis genomförs av arbetsmarknadens parter eller icke-statliga organisationer		0,00			0,00				0,00		
CO21	antalet projekt som inriktas på kvinnors varaktiga deltagande och avancemang i arbetslivet		0,00			0,00				0,00		
CO22	antalet projekt som riktar sig till offentliga förvaltningar eller offentliga tjänster på nationell, regional eller lokal nivå		0,00			0,00				0,00		
CO23	antalet understödda mikroföretag, små och medelstora företag (inbegripet kooperativa företag och företag i den sociala ekonomin)		0,00			0,00				0,00		
	Totalt antal deltagare		0,00			0,00				0,00		

Id-nummer	Indikator	Regionkategori	2014		
			Summa	Män	Kvinnor
CO01	Arbetslösa, inklusive långtidsarbetslösa		0,00	0,00	0,00
CO02	långtidsarbetslösa		0,00	0,00	0,00
CO03	icke-förvärvsarbetande		0,00	0,00	0,00
CO04	icke-förvärvsarbetande som inte deltar i allmän eller yrkesinriktad utbildning		0,00	0,00	0,00
CO05	anställda, inklusive egenföretagare		0,00	0,00	0,00
CO06	under 25 år		0,00	0,00	0,00
CO07	över 54 år		0,00	0,00	0,00
CO08	över 54 år som är arbetslösa, inbegripet långtidsarbetslösa, eller icke förvärvsarbetande som inte deltar i allmän eller yrkesinriktad utbildning		0,00	0,00	0,00
CO09	med primärskoleutbildning (ISCED 1) eller grundskoleutbildning (ISCED 2)		0,00	0,00	0,00
CO10	med gymnasieutbildning (ISCED 3) eller eftergymnasial utbildning (ISCED 4)		0,00	0,00	0,00

CO11	med högskoleutbildning (ISCED 5–8)		0,00	0,00	0,00
CO15	migranter, deltagare med utländsk bakgrund, minoriteter (inklusive marginaliserade grupper som romer)		0,00	0,00	0,00
CO16	personer med funktionsnedsättning		0,00	0,00	0,00
CO17	andra missgynnade grupper		0,00	0,00	0,00
CO18	hemlösa eller utestängda från bostadsmarknaden		0,00	0,00	0,00
CO19	från landsbygdsområden		0,00	0,00	0,00
CO20	antalet projekt som helt eller delvis genomförs av arbetsmarknadens parter eller icke-statliga organisationer		0,00		
CO21	antalet projekt som inriktas på kvinnors varaktiga deltagande och avancemang i arbetslivet		0,00		
CO22	antalet projekt som riktar sig till offentliga förvaltningar eller offentliga tjänster på nationell, regional eller lokal nivå		0,00		
CO23	antalet understödda mikroföretag, små och medelstora företag (inbegripet kooperativa företag och företag i den sociala ekonomin)		0,00		
	Totalt antal deltagare		0,00		

Ej validerat

Insatsområde	5 - Återhämtning och främjande av sysselsättning
Investeringsprioritering	13i - (ESF) Främjande av krisreparation i samband med covid-19-pandemin och förberedande av en grön, digital och resiliert återhämtning av ekonomin

Table 4B: Programme specific output indicators for the ESF, ESF REACT-EU, YEI and YEI REACT-EU - 5

Id-nummer	Indikator	Regionkategori	Mätenhet	Målvärde (2023)			Kumulativt värde			Måluppfyllelse			2021		
				Summa	Män	Kvinnor	Summa	Män	Kvinnor	Summa	Män	Kvinnor	Summa	Män	Kvinnor
CV30	Värde av ESF-åtgärder för att bekämpa eller motverka covid-19		euro	363 182,00			361 970,00	361 970,00	0,00	1,00			361 970,00	361 970,00	0,00
CV31	Deltagare i åtgärder för att bekämpa eller motverka covid-19 som fått stöd		Personer	220,00	110,00	110,00	219,00	124,00	95,00	1,00	1,13	0,86	219,00	124,00	95,00

Id-nummer	Indikator	Regionkategori	2020			2019			2018			2017			2016		
			Summa	Män	Kvinnor	Summa	Män	Kvinnor	Summa	Män	Kvinnor	Summa	Män	Kvinnor	Summa	Män	Kvinnor
CV30	Värde av ESF-åtgärder för att bekämpa eller motverka covid-19		0,00	0,00	0,00	0,00	0,00	0,00	0,00	0,00	0,00	0,00	0,00	0,00	0,00	0,00	0,00
CV31	Deltagare i åtgärder för att bekämpa eller motverka covid-19 som fått stöd		0,00	0,00	0,00	0,00	0,00	0,00	0,00	0,00	0,00	0,00	0,00	0,00	0,00	0,00	0,00

Id-nummer	Indikator	Regionkategori	2015			2014		
			Summa	Män	Kvinnor	Summa	Män	Kvinnor
CV30	Värde av ESF-åtgärder för att bekämpa eller motverka covid-19		0,00	0,00	0,00	0,00	0,00	0,00
CV31	Deltagare i åtgärder för att bekämpa eller motverka covid-19 som fått stöd		0,00	0,00	0,00	0,00	0,00	0,00

Prioriterade områden för tekniskt stöd

Insatsområde	3 - Tekniskt stöd
--------------	-------------------

Tabell 4A : Common output indicators for ESF, ESF REACT-EU, YEI and YEI REACT-EU - 3

Id-nummer	Indikator	Regionkategori	Målvärde (2023)			Kumulativt värde			Måluppfyllelse			2021		
			Summa	Män	Kvinnor	Summa	Män	Kvinnor	Summa	Män	Kvinnor	Summa	Män	Kvinnor
Id-nummer	Indikator	Regionkategori	2020			2019			2018					
			Summa	Män	Kvinnor	Summa	Män	Kvinnor	Summa	Män	Kvinnor			
Id-nummer	Indikator	Regionkategori	2017			2016			2015					
			Summa	Män	Kvinnor	Summa	Män	Kvinnor	Summa	Män	Kvinnor			
Id-nummer	Indikator	Regionkategori	2014											
			Summa	Män	Kvinnor									

Table 4B: Programme specific output indicators for the ESF, ESF REACT-EU, YEI and YEI REACT-EU - 3

Id-nummer	Indikator	Regionkategori	Mätenhet	Målvärde (2023)			Kumulativt värde			Måluppfyllelse			2021		
				Summa	Män	Kvinnor	Summa	Män	Kvinnor	Summa	Män	Kvinnor	Summa	Män	Kvinnor
10	Deltagare i utbildning		Antal				0,00	0,00	0,00				0,00	0,00	0,00
9	Personer med lön som finansieras med tekniskt stöd		Antal				2,00	1,00	1,00				0,00	0,00	0,00

Id-nummer	Indikator	Regionkategori	2020			2019			2018			2017			2016		
			Summa	Män	Kvinnor	Summa	Män	Kvinnor	Summa	Män	Kvinnor	Summa	Män	Kvinnor	Summa	Män	Kvinnor
10	Deltagare i utbildning		0,00	0,00	0,00	0,00	0,00	0,00	0,00	0,00	0,00	0,00	0,00	0,00	0,00	0,00	
9	Personer med lön som finansieras med tekniskt stöd		0,00	0,00	0,00	0,00	0,00	0,00	0,00	0,00	0,00	0,00	0,00	0,00	2,00	1,00	

Id-nummer	Indikator	Regionkategori	2015			2014		
			Summa	Män	Kvinnor	Summa	Män	Kvinnor
10	Deltagare i utbildning		0,00	0,00	0,00	0,00	0,00	0,00
9	Personer med lön som finansieras med tekniskt stöd		0,00	0,00	0,00	0,00	0,00	0,00

Tabell 3B: Antal företag som får stöd från det operativa programmet exklusive multipla bidrag till samma företag

Indikator	Antal företag som får stöd från det operativa programmet exklusive multipelt stöd
CO01 - Produktiv investering: Antal företag som får stöd	618
CO03 - Produktiv investering: Antal företag som får annat ekonomiskt stöd än bidrag	11
CO04 - Produktiv investering: Antal företag som får annat stöd än ekonomiskt	613
CO05 - Produktiv investering: Antal nya företag som får stöd	358

Ej validerat

Tabell 5: Uppgifter om delmål och mål som fastställs i resultatramen

Insatsområde	Indikator	Id	Indikator	Mätenhet	Fond	Regionkategori	2021 Kumulativt värde totalt	2021 Kumulativt värde män	2021 Kumulativt värde kvinnor	2021 Årligen totalt	2021 Årligen totalt män	2021 Årligen totalt kvinnor
1	O	CO03	Produktiv investering: Antal företag som får annat ekonomiskt stöd än bidrag	Enterprises	Eruf	Mer utvecklade	11,00					
1	F	11	Totala stödberättigade utgifter som införts i redovisningssystemet av attesterande myndighet	Euro	Eruf	Mer utvecklade	3 051 567,75					
2	F	12	Totala stödberättigade utgifter som införts i redovisningssystemet av attesterande myndighet	Euro	ESF	Mer utvecklade	3 626 379,70					
2	O	08	Totala antalet deltagare	Antal	ESF	Mer utvecklade	1 644,00	820,00	824,00	245,00	126,00	119,00

Insatsområde	Indikator	Id	Indikator	Mätenhet	Fond	Regionkategori	2020 Kumulativt värde totalt	2019 Kumulativt värde totalt	2018 Kumulativt värde totalt	Anmärkningar
1	O	CO03	Produktiv investering: Antal företag som får annat ekonomiskt stöd än bidrag	Enterprises	Eruf	Mer utvecklade	11,00	10,00	7,00	
1	F	11	Totala stödberättigade utgifter som införts i redovisningssystemet av attesterande myndighet	Euro	Eruf	Mer utvecklade	1 341 564,68	1 237 936,20	878 400,09	
2	F	12	Totala stödberättigade utgifter som införts i redovisningssystemet av attesterande myndighet	Euro	ESF	Mer utvecklade	3 180 967,35	2 555 376,18	1 833 664,13	
2	O	08	Totala antalet deltagare	Antal	ESF	Mer utvecklade	1 399,00	1 345,00	978,00	

Insatsområde	Indikator	Id	Indikator	Mätenhet	Fond	Regionkategori	2017 Kumulativt värde totalt	2016 Kumulativt värde totalt	2015 Kumulativt värde totalt	2014 Kumulativt värde totalt
1	O	CO03	Produktiv investering: Antal företag som får annat ekonomiskt stöd än bidrag	Enterprises	Eruf	Mer utvecklade	5,00	2,00	0,00	0,00
1	F	11	Totala stödberättigade utgifter som införts i redovisningssystemet av attesterande myndighet	Euro	Eruf	Mer utvecklade	955 060,19	481 858,68	0,00	0,00
2	F	12	Totala stödberättigade utgifter som införts i redovisningssystemet av attesterande myndighet	Euro	ESF	Mer utvecklade	956 303,08	432 437,91	0,00	0,00
2	O	08	Totala antalet deltagare	Antal	ESF	Mer utvecklade	646,00	546,00	0,00	0,00

Insatsområde	Indikator	Id	Indikator	Mätenhet	Fond	Regionkategori	Delmål för 2018 män	Delmål för 2018 kvinnor	Delmål för 2018 kvinnor	Slutmål (2023) totalt	Slutmål (2023) män	Slutmål (2023) kvinnor
1	O	CO03	Produktiv investering: Antal företag som får annat ekonomiskt stöd än bidrag	Enterprises	Eruf	Mer utvecklade	6,00			11,00		
1	F	11	Totala stödberättigade utgifter som införts i redovisningssystemet av attesterande myndighet	Euro	Eruf	Mer utvecklade	820 000,00			4 645 076,00		
2	F	12	Totala stödberättigade utgifter som införts i redovisningssystemet av attesterande myndighet	Euro	ESF	Mer utvecklade	935 540,00			5 004 284,00		
2	O	08	Totala antalet deltagare	Antal	ESF	Mer utvecklade	480	240	240	1 250,00	625,00	625,00

3.4. Ekonomiska uppgifter (artikel 50.2 i förordning (EU) nr 1303/2013)

Tabell 6: Finansiella uppgifter på insatsområdes- och programnivå

(i enlighet med tabell 1 i bilaga II till kommissionens genomförandeförordning (EU) nr 1011/2014 [Modell för överföring av ekonomiska uppgifter])

Insatsområde	Fond	Regionkategori	Beräkningsgrund	Summa fond	Medfinansieringsgrad	Total stödberättigande kostnad för insatser som valts ut för stöd	Andel av det totala anslaget som de valda insatserna omfattar	Offentlig stödberättigande kostnad för insatser som valts ut för stöd	Totala stödberättigande utgifter som deklarerats av stödmottagare till den förvaltande myndigheten	Andel av det totala anslaget som omfattas av stödberättigande utgifter som deklarerats av stödmottagare	Antal utvalda insatser
1	Eruf	Mer utvecklade	Offentliga	4 645 076,00	50,00%	4 644 187,10	99,98%	4 644 187,10	4 498 641,42	96,85%	45
2	ESF	Mer utvecklade	Offentliga	5 004 284,00	50,00%	5 495 792,77	109,82%	5 495 792,77	4 028 290,25	80,50%	19
4	Eruf REACT- EU		Offentliga	363 181,00	100,00%	363 001,00	99,95%	363 001,00	0,00	0,00%	2
5	ESF REACT- EU		Offentliga	363 182,00	100,00%	363 636,00	100,13%	363 636,00	265 423,62	73,08%	2
3	ESF	Mer utvecklade	Offentliga	399 640,00	50,00%	399 640,00	100,00%	399 640,00	399 640,00	100,00%	1
Summa	Eruf	Mer utvecklade		4 645 076,00	50,00%	4 644 187,10	99,98%	4 644 187,10	4 498 641,42	96,85%	45
Summa	ESF	Mer utvecklade		5 403 924,00	50,00%	5 895 432,77	109,10%	5 895 432,77	4 427 930,25	81,94%	20
Summa	Eruf REACT- EU			363 181,00	100,00%	363 001,00	99,95%	363 001,00	0,00	0,00%	2
Summa	ESF REACT- EU			363 182,00	100,00%	363 636,00	100,13%	363 636,00	265 423,62	73,08%	2
Slutsumma				10 775 363,00	53,37%	11 266 256,87	104,56%	11 266 256,87	9 191 995,29	85,31%	69

Table 7: Breakdown of the cumulative financial data by category of intervention for the ERDF, the ERDF REACT-EU, the ESF, the ESF REACT-EU and the Cohesion Fund (Article 112(1) and (2) of Regulation (EU) No 1303/2013 and Article 5 of Regulation (EU) No 1304/2013)

Insatsområde	Utgiftens beskaffenhet		Kategoriseringsaspekter								Finansiella uppgifter			
	Fond	Regionkategori	Insatstyp	Finansieringsform	Territoriell aspekt	Territoriell genomförandemekanis m	Tematiskt mål	ESF:s andratema	Näringsgre n	Område(n) eller region(er)	Total stödberättigande kostnad för insatser som valts ut för stöd	Offentlig stödberättigande kostnad för insatser som valts ut för stöd	Totala stödberättigande utgifter som deklarerats av stödmottagare till den förvaltande myndigheten	Antal utvalda insatser
1	Eruf	Mer utvecklade	062	01	03	07	01		18	FI20	349 516,06	349 516,06	347 571,06	1
1	Eruf	Mer utvecklade	067	01	03	07	01		18	FI20	345 350,00	345 350,00	276 280,00	1
1	Eruf	Mer utvecklade	067	01	03	07	03		03	FI20	100 000,00	100 000,00	100 000,00	1
1	Eruf	Mer utvecklade	067	01	03	07	03		06	FI20	50 000,00	50 000,00	50 000,00	1
1	Eruf	Mer utvecklade	067	01	03	07	03		07	FI20	54 000,00	54 000,00	54 000,00	2
1	Eruf	Mer utvecklade	067	01	03	07	03		13	FI20	30 000,00	30 000,00	30 000,00	1
1	Eruf	Mer utvecklade	067	01	03	07	03		15	FI20	993 000,00	993 000,00	993 000,00	18
1	Eruf	Mer utvecklade	067	01	03	07	03		18	FI20	79 683,00	79 683,00	67 775,46	1
1	Eruf	Mer utvecklade	067	01	03	07	03		21	FI20	1 193 538,91	1 193 538,91	1 192 941,23	7
1	Eruf	Mer utvecklade	067	03	03	07	01		16	FI20	1 449 099,13	1 449 099,13	1 387 073,67	12
2	ESF	Mer utvecklade	102	01	03	07	02	02	21	FI20	1 268 059,60	1 268 059,60	1 120 404,35	2
2	ESF	Mer utvecklade	109	01	03	07	01	11	11	FI20	66 246,00	66 246,00	66 246,00	2
2	ESF	Mer utvecklade	109	01	03	07	02	18	18	FI20	634 002,60	634 002,60	634 002,61	1
2	ESF	Mer utvecklade	109	01	03	07	02	21	21	FI20	609 938,00	609 938,00	393 974,62	2
2	ESF	Mer utvecklade	117	01	03	07	03	03	03	FI20	54 173,20	54 173,20	43 697,06	1
2	ESF	Mer utvecklade	117	01	03	07	03	07	07	FI20	62 861,97	62 861,97	16 459,04	2
2	ESF	Mer utvecklade	117	01	03	07	03	18	18	FI20	672 863,00	672 863,00	319 474,68	2
2	ESF	Mer utvecklade	117	01	03	07	08	18	18	FI20	513 884,00	513 884,00	353 303,03	1
2	ESF	Mer utvecklade	117	01	03	07	03	21	21	FI20	1 045 864,40	1 045 864,40	692 983,11	3
2	ESF	Mer utvecklade	118	01	03	07	05	18	18	FI20	567 900,00	567 900,00	387 745,75	3
4	Eruf REACT-EU		067	01	03	07	13		18	FI20	120 370,00	120 370,00	0,00	1
4	Eruf REACT-EU		067	01	03	07	13		21	FI20	242 631,00	242 631,00	0,00	1
5	ESF REACT-EU		102	01	03	07		08	21	FI20	266 636,00	266 636,00	265 423,62	1
5	ESF REACT-EU		118	01	03	07		05	18	FI20	97 000,00	97 000,00	0,00	1
3	ESF	Mer utvecklade	121	01	03	07		08	18	FI20	329 640,00	329 640,00	352 928,31	1
3	ESF	Mer utvecklade	122	01	03	07		08	18	FI20	50 000,00	50 000,00	34 774,14	1
3	ESF	Mer utvecklade	123	01	03	07		08	18	FI20	20 000,00	20 000,00	11 937,55	1

Tabell 8: Utnyttjande av korsfinansiering

1	2	3	4	5	6
Utnyttjande av korsfinansiering	Insatsområde	Stödbelopp från EU som är avsett för korsfinansiering, på grundval av de insatser som valts ut (euro).	Som andel av EU-stödet till det prioriterade området (%) (3/EU-stöd till det prioriterade området*100)	Belopp för EU-stöd som utnyttjats inom ramen för korsfinansiering på grundval av stödberättigande utgifter som stödmottagaren redovisat för den förvaltande myndigheten (euro)	Som andel av EU-stödet till det prioriterade området (%) (5/EU-stöd till det prioriterade området*100)
Kostnader som är stödberättigande inom ramen för ESF men för vilka stöd erhålls från Eruf.	1	0,00		0,00	
Kostnader som är stödberättigande inom ramen för Eruf men för vilka stöd erhålls från ESF.	2	0,00		0,00	
Kostnader som är stödberättigande inom ramen för Eruf men för vilka stöd erhålls från ESF.	3	0,00		0,00	
Costs eligible for support under the ESF REACT-EU, but supported from the ERDF REACT-EU	4	0,00		0,00	
Costs eligible for support under the ERDF REACT-EU, but supported from the ESF REACT-EU	5	0,00		0,00	

Table 9: Cost of operations implemented outside the programme area (the ERDF, the ERDF REACT-EU and the Cohesion Fund under the Investment for growth and jobs goal)

1	2	3	4	5
Insatsområde	Belopp för EU-stöd som är avsett för insatser som genomförs utanför programområdet på grundval av utvalda insatser (euro)	Som andel av EU-stödet till insatsområdet vid tidpunkten för antagande av programmet (%) (2/EU-stöd till insatsområdet vid tidpunkten för antagande av programmet*100)	Belopp för EU-stöd i insatser som genomförts utanför programområdet och som stödmottagaren på grundval av stödberättigande utgifter som stödmottagaren redovisat för den förvaltande myndigheten (euro)	Som andel av EU-stödet till insatsområdet vid tidpunkten för antagande av programmet (%) (4/EU-stöd till insatsområdet vid tidpunkten för antagande av programmet*100)
1	0,00		0,00	
4	0,00		0,00	

Ej validerat

Table 10: Expenditure incurred outside the Union (ESF and ESF REACT-EU)

Utgifter som förväntas uppstå utanför unionen inom de tematiska målen 8 och 10, på grundval av de insatser som valts ut (euro)	Andel av det totala anslagsbeloppet (unionens och medlemsstatens bidrag) till ESF-programmet eller ESF:s del av ett program som finansieras av flera fonder (%) (1/totalt anslagsbelopp (unionens och medlemsstatens bidrag) till ESF-programmet eller ESF:s del av ett program som finansieras av flera fonder * 100)	Stödberättigande utgifter som uppstått utanför unionen och som stödmottagaren deklarerat till den förvaltande myndigheten (euro)	Andel av det totala anslagsbeloppet (unionens och medlemsstatens bidrag) till ESF-programmet eller ESF:s del av ett program som finansieras av flera fonder (%) (3/totalt anslagsbelopp (unionens och medlemsstatens bidrag) till ESF-programmet eller ESF:s del av ett program som finansieras av flera fonder * 100)
0,00		0,00	

Ej validerat

4. **UTVÄRDERINGSSAMMANFATTNING**

Sammanfattning av resultaten av alla utvärderingar av programmet som har blivit tillgängliga under föregående räkenskapsår, med uppgift om titeln på och referensperioden för de utvärderingsrapporter som använts

Programmets utvärderare lämnade i april 2017 och i maj 2019 sin första respektive andra delrapport.

En längre sammanfattning av utvärderingsrapporterna har presenterats i tidigare årsrapporter.

Den teoribaserade utvärderingen av programmet kommer att genomföras i den slutliga utvärderingen som presenteras som en slutrapport hösten 2022. I slututvärderingen är fokus satt på analysen av programmets mer långsiktiga effekter.

Ej validerat

Namn	Fond	Från månad	Från år	Till månad	Till år	Typ av utvärdering	Tematiskt mål	Ämne	Resultat
------	------	------------	---------	------------	---------	--------------------	---------------	------	----------

Ej validerat

6 **PROBLEM SOM PÅVERKAR PROGRAMMETS RESULTAT OCH ÅTGÄRDER SOM VIDTAGITS (artikel 50.2 i förordning (EU) nr 1303/2013)**

a) Problem som påverkar programmets resultat och åtgärder som vidtagits

I juni 2019 beslöt landskapsregeringen korta ner investeringsperioden för finansieringsinstrumentet till den 20 juni 2019 eftersom riskkapitalbolaget (låntagaren) inte använt lånet för riskkapitalinvesteringar från landskapsregeringen på angivet sätt. En reviderad s.k. förvaltningsperiod trädde därmed i kraft och gäller fram till och med 31 december 2027 där riskkapitalbolaget ska förvalta redan investerat kapital och avkastning samt avyttra investeringar fram till återbetalning av lånet till landskapsregeringen.

Under året har det organ som utgör det förvaltande organet för finansieringsinstrumentet avvecklats och förvaltningen av aktiva investeringar för den återstående förvaltningsperioden fram till 2027 är under omorganisering. Under 2021 var det ännu inte klart hur denna omorganisering kommer att se ut.

Eftersom investeringsperioden för finansieringsinstrumentet kortades ner omfördelades de återstående programresurserna inom finansieringsinstrumentet genom en programändring till att stöda små och medelstora företag som drabbats av covid-19-pandemin med rörelsekapital.

I den löpande övervakningen av programmet vilket inbegriper projektens indikatorer har det förts kontinuerliga diskussioner med stödmottagarna. I programmets projektportfölj (Eruf) finns utöver kapitalförsörjning, direkta rådgivnings- och andra stödtjänster ett stort antal aktiviteter av mera engångskaraktär i syfte att mobilisera engagemang, deltagande och nätverkande bland företagen. De flesta av programmets målsättningar för utfallsindikatorerna har uppfyllts. En del av dessa överskrids till och med långt över prognosen och stödmottagarnas egna målsättningar. Måluppfyllelsen baserar sig på de bedömningar stödmottagarna gjort avseende de olika aktiviteternas bidrag till indikatorerna vilken sedan rapporterats till förvaltningsmyndigheten.

Gällande ESF var det största problemet att nå antalet deltagare inom det andra särskilda målet. Ett nytt projekt startade dock, vilket gjorde att målet kommer att uppnås. Tolkning av indikatorerna har vållat problem för några projektägare, men det har löst sig efter diskussioner.

Förvaltningsmyndighetens ärendehanterings- och informationssystem för projektstöden är fortsättningsvis i begränsad del driftsatt och i användning. Den centrala genomförandefasen i ärendehanteringsprocessen för ansökan, tilldelning och betalning har färdigställts men väsentliga delar såsom hantering av återkrav, uppföljning och rapportering är inte utvecklade. Förseningar i utvecklandet av informationssystemet för uppföljning av programimplementeringen har kompenseras med manuella rutiner för uppföljning och rapportering.

b) En bedömning av huruvida de framsteg som gjorts är tillräckliga för att säkerställa att målen uppfylls, med uppgift om eventuella korrigerande åtgärder som vidtagits eller planerats, i tillämpliga fall.

Förvaltningsmyndigheten har fört en kontinuerlig dialog med förvaltarna för det offentliga riskkapitalet efter beslutet om en förkortad investeringsperiod. Förvaltande myndigheten eftersträvade en lösning som inom rådande förutsättningar inte påverkade de portföljbolag vilka redan erhållit riskkapitalfinansiering och konstaterade samtidigt att det inom nuvarande programperiod inte var möjligt att genomföra en ersättande lösning i syfte att uppnå en fullständig måluppfyllelse specifikt för finansieringsinstrumentet.

Förvaltningsmyndigheten konstaterade samtidigt att den kris som fick sin början med covid-19 pandemin på Åland i mars 2020 fick omedelbara och allvarliga störningar i verksamhetsförutsättningarna för de små och medelstora företagen på Åland och kraftigt stigande arbetslöshetssiffror på arbetsmarknaden. Pandemin som fortsatt under hela år 2021 kan i förlängningen få en negativ inverkan på de långsiktiga effekterna av redan genomförda programinsatser delfinansierade av både regional- och socialfonden. Inom ramen för pågående projekt och finansiering har därför rådgivning givits specifikt för företag som drabbats av likviditetsstörningar och under 2021 har även stöd till rörelsekapital beviljats små och medelstora företag vilket möjliggjordes efter programändringen.

Efter programändringen kan det konstateras att målen uppfyllts gällande antal företag som erhållit rörelsekapital samt privat investering som matchar offentligt stöd för finansieringsinstrumentet.

När det gäller målsättningen för antal företag som infört miljöledningssystem och energieffektiviseringsprogram har dessa inte uppfyllts för det projekt som beviljades finansiering från regionalfonden. Projektet var en del av en större helhet där omständigheterna och tidtabellen kring denna inte höll, omständigheter som var utanför projektets möjligheter att påverka vilket medförde att projektet inte kunde fullföljas i sin helhet. Inom ramen för den tillgängliga återstående programfinansieringen påbörjades ett grundarbete med syfte att utveckla energirådgivningstjänster inom ramen för energikontor på Åland och förberedelser med att lyfta fram Åland som ett möjligt testområde för smarta energisystem i ett stort landsomfattande projekt för en smart energiplattform. Efter projektets slut har det arbetet fortsatt inom ramen för projektet Smart Energy Åland <https://www.regeringen.ax/infrastruktur-kommunikationer/el-energi/projektet-smart-energy-aland>

Förvaltningsmyndigheten har under året fört diskussioner med programmets utvärderare kring tidtabellen och utvärderingsuppdraget vilket naturligtvis påverkats av pandemin och dess effekter samt tillförandet av återhämtningsfinansiering (React-EU) till programmet, nationellt finansierade stödpaket till företag som drabbats liksom Ålands innehåll i planen för EU:s facilitet för återhämtning med en beräknad. Målsättningen är att utföra sista delen av utvärderingsuppdraget under hösten 2022.

Avsaknaden av ett fungerande ärendehanterings- och informationssystem har försvårat genomförandet till viss del vilket även utvärderarna konstaterat. Programimplementeringen bedöms ändå från programförvaltningen sida ha skett tillfredsställande utifrån de förutsättningar som funnits. Landskapsregeringen har berett inkomna ansökningar och redovisningar manuellt varefter utbetalningar verkställts. Uppföljning och rapportering har skett manuellt.

SAMMANFATTNING FÖR ALLMÄNHETEN

En sammanfattning för allmänheten av innehållet i de årliga och de slutliga genomföranderapporterna ska offentliggöras och överföras som en separat fil i form av en bilaga till den årliga och den slutliga genomföranderapporten.

Du kan ladda upp eller hitta sammanfattningen för allmänheten under Allmänt > Dokument i SFC2014

Filen:

Programmet som delfinansieras från Europeiska regionala utvecklingsfonden (Eruf) och Europeiska socialfonden (ESF) har nu genomförts under sex år med början år 2015. Under 2021 tillfördes programmet tilläggsfinansiering för främjande av krisreparation i samband med covid-19-pandemin och förberedande av en grön, digital och resilient återhämtning av ekonomin. I samband med tillskott av ny finansiering godkände kommissionen landskapsregeringens förslag till omfördelning av programresurser från finansieringsinstrumentet riskkapital till rörelsekapital för små och medelstora företag som lidit av effekterna av covid-19-pandemin.

Programbudgeten utökades till 10,8 miljoner euro varav mer än hälften finansieras från fonderna och den andra hälften från Ålands landskapsregering. Tilläggsfinansieringen om drygt 0,727 miljoner finansieras i sin helhet från EU:s återhämtningsfond. 85 % av hela programbudgeten är bunden till 69 godkända projekt och portföljbolag. Sammanlagt 7,8 miljoner euro har betalats ut i projektstöd. Ålands Utvecklings Ab som förvaltare av finansieringsinstrumentet ”Offentligt riskkapital” har hittills investerat riskkapital i elva bolag om knappt 1,2 miljoner euro. Ersättning för programmets administration och förvaltningsarvode för finansieringsinstrumentet uppgår till 0,7 miljoner euro.

Programfinansieringen från regionalfonden är inriktade på att skapa tillväxt, innovation och ökad konkurrenskraft i små och medelstora företag på Åland. Resultaten visar att de flesta målsättningarna är uppnådda. Vid utgången av 2021 har mer än 600 små och medelstora företag varit delaktiga i programmets genomförande. Över hälften av företagen är att betrakta som nya d.v.s. de har inte varit aktiva på marknaden längre än tre år.

En dryg fjärdedel av företagen avser introducera en ny produkt/tjänst i företaget och en dryg tiondel avser introducera den på marknaden utanför Åland. I uppföljningen av programmet redovisas för en ökad sysselsättning om drygt 140 arbetsplatser bland de delaktiga företagen.

För finansiering från socialfonden ska projekten vara inriktade på arbetslöshet – framför allt hos unga, rörlighet på arbetsmarknaden, inklusion, kompetenshöjning av arbetskraften eller utbildningssystem. De allra flesta uppställda målen har uppnåtts och en del tom. överträffat målen. Per den sista december 2021 har 16 projekt helt genomförts och fem är pågående. Det totala antalet deltagare överstiger det planerade antalet.

Projekt som ännu pågår med verksamhet under år 2021 delfinansierade från regionalfonden.

Högskolan på Åland startade upp ”Business Lab Åland” redan 2015 och projektet avslutades under slutet av år 2021. Ett fyrtiotal företag har under projektets gång erbjudits en plats för driftiga entreprenörer som vill utveckla sitt företag med tydlig tillväxtambition. Projektet har byggt på nätverkande med partnerföretag och andra affärsnätverk. Genom breda antagningsområden i urvalskriterierna för medverkan i projektet har möjligheter till kreativitet och innovationer inom alla områden främjats för att skapa ny affärsverksamhet.

Alla företag har produktutvecklat under sin period i Business Lab och många av företagen hade produkter (eller tjänster) som var nya på den åländska marknaden den period företaget var med i projektet. Ett stort antal företag har även kunnat introducera sin produkt på marknader utanför Åland.

Under hösten 2021 startade Ålands Näringslivs projekt *Utveckla framtidens företag REACT* med finansiering från EU:s återhämtningsfond som bygger på en fortsättning och utveckling av det tidigare och avslutade projektet *Utveckla framtidens företag*, som Ålands Näringsliv drev 2016-2020. Inom ramen för projektet erbjuds nya och befintliga företag hjälp med företagsutveckling och hjälp med verktyg för att ta strategiska beslut. De åländska företagen ska stärkas i de nya verksamhetsförutsättningar som uppkommit i och med covid19 pandemin. Projektet beräknas pågå fram till 28 februari 2023.

Under sommaren 2021 beviljades *Högskolan på Åland* upp *Business Lab Åland (BLÅ)* med finansiering från EU:s återhämtningsfond en utveckling av sitt tidigare projekt med digitalisering och hållbarhet som fokusområden. Syftet med en fortsatt BLÅ är att erbjuda även för befintliga företag, som behöver hjälp för att ställa om, att söka till Business lab. Projektet avser även utreda och göra förarbeten för framtida samarbete kring innovationskluster. Projektet beräknas pågå fram till 31 december 2022.

Projekt som ännu pågår med verksamhet under år 2021 delfinansierade från socialfonden

Energi- och Miljötekniska Föreningen r.f., EMIL, fortsatte sitt projekt *Kompetenshöjning och miljöbesparing* och har pga. pandemin fått förlängt till slutet av 2022.

Med start från januari påbörjade *Emmaus Åland r.f.* sitt projekt *Växtkraft 2.0* med syfte att nå 150 personer som riskerade att marginaliseras. Projektet fortsätter till slutet av 2022.

Våren 2021 beviljades *Optinova AB* ett kompetenshöjande projekt för sin personal på Åland. Projektet fortsätter till slutet av 2022

I april 2021 beviljades Ålands Näringsliv ett projekt från det nya insatsområdet med finansiering från EU:s återhämtningsfond i syfte att ge ungdomar en möjlighet till sommarjobb trots den kärva tiden.

I september 2021 beviljades *Högskolan på Åland* finansiering för ett projekt kallat *Gear Up!* Med syfte att ge turistföretagare en kompetenshöjning framför allt kring den digitala världen.

Under slutet av året beviljades *Utbildnings- och kulturavdelningen* på Ålands landskapsregering finansiering från EU:s återhämtningsfond för ett projekt med syfte att skapa förutsättningar för att tillhandahålla den tekniska kompetens inom förnyelsebara energi- och teknikformer som behövs för att sköta drift, löpande underhåll- och servicearbeten av till exempel vindkraftsturbiner, solpaneler och elbilar. Målet är att en ny utbildningsinriktning påbörjas hösten 2022.

5. RAPPORT OM GENOMFÖRANDE AV FINANSIERINGSINSTRUMENT

I. Från vilket program och vilken prioritering eller åtgärd ESI-fondernas stöd kommer (artikel 46.2 a i förordning (EU) nr 1303/2013)	
1. Insatsområden eller prioriterade åtgärder som stöder finansieringsinstrumentet, inklusive fondandelsfond i ESI-fondsprogrammet.	
1.1. Insatsområde som stöder finansieringsinstrumentet i ESI-fondsprogrammet	1 - Entreprenörskap och innovation
2. Namnet på den eller de ESI-fonder som stöder finansieringsinstrumentet inom insatsområdet eller den prioriterade åtgärden	Eruf
3. Det eller de tematiska mål som avses i artikel 9 första stycket i förordning (EU) nr 1303/2013 och som får stöd från finansieringsinstrumentet	
3.1 ESI-medel som anslagits i finansieringsöverenskommelser från det individuella tematiska mål som valts i fält 3 (valfritt)	01 - Stärka forskning, teknisk utveckling och innovation 759 650,00
4. Andra ESI-fondprogram som ger bidrag till finansieringsinstrumentet	
4.1. CCI-numret för varje övrigt ESI-fondprogram som ger bidrag till finansieringsinstrumentet	
30. Datum för slutförande av förhandsbedömningen	2015-maj-12
31. Val av organ som genomför finansieringsinstrumentet	
31.1. Har urval- eller utnämningssprocessen redan inletts	Ja
II. Beskrivning av finansieringsinstrumentet och genomförandebestämmelserna (artikel 46.2 b i förordning (EU) nr 1303/2013)	
5. Finansieringsinstrumentets namn	Offentligt riskkapital med finansiering från europeiska regionala utvecklingsfonden (Eruf)
6. Den officiella adressen/företagsadressen (land och stad) för finansieringsinstrumentet	Finland, Åland, Mariehamn
7. Genomförandebestämmelser	
7.1. Finansieringsinstrument som inrättats på unionsnivå och förvaltas direkt eller indirekt av kommissionen vilka avses i artikel 38.1 a i förordning (EU) nr 1303/2013, och som får bidrag från ESI-fondsprogrammet.	
7.1.1. Namnet på finansieringsinstrument på unionsnivå	
7.2. Finansieringsinstrument som inrättats på nationell, regional, transnationell eller gränsöverskridande nivå och som förvaltas av den förvaltande myndigheten eller på dess ansvar i enlighet med artikel 38.1 b och som får bidrag från ESI-fondsprogrammet enligt artikel 38.4 a, b, c och d i förordning (EU) nr 1303/2013	Investering i kapital hos befintliga eller nyinrättade juridiska personer
7.3. Finansieringsinstrument som kombinerar ett ekonomiskt bidrag från den förvaltande myndigheten med EIB:s finansiella produkter inom ramen för Europeiska fonden för strategiska investeringar i enlighet med artikel 39a och som avses i artikel 38.1 c	
8. Typ av finansiellt instrument	Särskild fond
8.1. Skräddarsydda instrument eller finansieringsinstrument som är förenliga med standardvillkor, dvs. instrument färdig att använda ("off-the-shelf").	Skräddarsydd
9. Typ av produkter från finansieringsinstrument: lån, mikrolån, garantier, investeringar i eget kapital eller därmed likställt kapital, övriga finansiella produkter eller annat stöd som kombinerats inom ramen för finansieringsinstrumentet i enlighet med artikel 37.7 i förordning (EU) nr 1303/2013	
9.0.1. Lån (≥ 25 000 euro)	Nej
9.0.2. Mikrolån (< 25 000 euro och tillhandahållit till mikroföretag) i enlighet med to SEK(2011) 298 slutlig	Nej
9.0.3. Garantier	Nej
9.0.4. Investeringar	Ja
9.0.5. Investeringar i eget kapital	Nej
9.0.6. Andra finansiella produkter	Nej
9.0.7. Annat stöd som kombinerats med ett finansieringsinstrument	Nej
9.1. Beskrivning av övriga finansiella produkter	
9.2. Annat stöd som kombinerats inom ramen för finansieringsinstrumentet: bidrag, räntesubvention eller subvention av garantiavgift i enlighet med artikel 37.7 i förordning (EU) nr 1303/2013	
10. Finansieringsinstrumentets rättsliga ställning i enlighet med artiklarna 38.6 och 39a.5 b i förordning (EU) nr 1303/2013 (endast för finansieringsinstrument som avses i artikel 38.1 b och c): förvaltningskonto som öppnats i det genomförande organets namn och för den förvaltande myndighetens räkning eller en separat ekonomisk enhet inom ett finansinstitut	
III. Identifiering av det organ som genomför finansieringsinstrumentet och det organ som genomför fondandelsfonden, i tillämpliga fall, enligt artikel 38.1 a-c i förordning (EU) nr 1303/2013 (artikel 46.2 c i förordning (EU) nr 1303/2013)	
11. Organ som genomför finansieringsinstrumentet	
11.1. Typ av genomförandeorgan i enlighet med artiklarna 38.4 och 39a.5 i förordning (EU) nr 1303/2013: befintlig eller nyinrättad juridisk person som inrättats för att genomföra finansieringsinstrument, Europeiska investeringsbanken, Europeiska investeringsfonden, internationellt finansinstitut där en medlemsstat är aktieägare, en statligt ägd bank eller ett statligt ägt institut, som etablerats som en rättslig enhet som bedriver finansiell verksamhet på yrkesmässig basis, ett privaträttsligt eller offentligrättsligt organ, förvaltande myndighet som tillhandahåller genomförandeuppgifter direkt (endast för lån eller garantier)	Befintlig eller nyinrättad juridisk person
11.1.1. Namnet på det organ som genomför finansieringsinstrumentet	Ålands Utvecklings Ab
11.1.2. Den officiella adressen/företagsadressen (land och stad) för det organ som genomför finansieringsinstrumentet	Självstyrelsegården, Strandgatan 37, AX-22100 Mariehamn
12. Förfarande för val av organ som genomför finansieringsinstrumentet: offentlig upphandling, annat förfarande	Annat
12.1. Beskrivning av annat förfarande för val av organ som genomför finansieringsinstrumentet	Öppet ansökningsförfarande 15.5 - 5.6 2016 med utlysning på landskapsregeringens hemsida och annonsering i de lokala tidningarna
13. Datum för undertecknandet av finansieringsavtalet med det organ som genomför finansieringsinstrumentet	2015-dec-08

IV. Det totala programbidraget per prioritering eller åtgärd som utbetalats till finansieringsinstrumentet och förvaltningskostnader som uppstått eller förvaltningsavgifter som betalats ut (artikel 46.2 d och e i förordning (EU) nr 1303/2013)	
14. Det totala programbidrag som anslagits i finansieringsavtalet (i euro)	1 449 099,13
14.1. varav bidrag från ESI-fonderna (i euro)	724 549,56
14.1.1. varav bidrag från Eruf (i euro) (valfritt)	724 549,56
14.1.2. varav bidrag från Sammanhållningsfonden (i euro) (valfritt)	
14.1.3. varav bidrag från ESF (i euro) (valfritt)	
14.1.4. varav bidrag från Ejflu (i euro) (valfritt)	
14.1.5. varav bidrag från EHFF (i euro) (valfritt)	
15. Det totala programbidrag som betalats ut till finansieringsinstrumentet (i euro)	1 449 099,12
15.1. varav bidrag från ESI-fonderna (i euro)	724 549,56
15.1.1. varav bidrag från Eruf (i euro)	724 549,56
15.1.2. varav bidrag från Sammanhållningsfonden (i euro)	
15.1.3. varav bidrag från ESF (i euro)	
15.1.4. varav bidrag från Ejflu (i euro)	
15.1.5. varav bidrag från EHFF (i euro)	
15.2. varav nationell medfinansiering totalt (i euro)	724 549,56
15.2.1. varav nationell offentlig finansiering totalt (i euro)	724 549,56
15.2.2. varav nationell privat finansiering totalt (i euro)	0,00
16. Det totala programbidrag som betalats ut till finansieringsinstrumentet inom sysselsättningsinitiativet för unga (1) (i euro)	
17. Förvaltningskostnader och förvaltningsavgifter totalt från programbidrag (i euro).	227 775,17
17.1. varav grundersättning (i euro)	161 544,00
17.2. varav resultatbaserad ersättning (i euro)	66 231,17
18. Kapitaliserade förvaltningskostnader och avgifter i enlighet med artikel 42.2 i förordning (EU) nr 1303/2013 (av betydelse enbart för slutrapporten)(i euro)	
19. Kapitaliserade räntesubventioner och subventioner av garantiavgifter, i enlighet med artikel 42.1 c i förordning (EU) nr 1303/2013 (av betydelse enbart för slutrapporten) (i euro)	
20. Andelen programbidrag till uppföljningsinvesteringar i slutmottagare i enlighet med artikel 42.3 i förordning (EU) nr 1303/2013 (av betydelse enbart för slutrapporten)(i euro)	
21. Bidrag i form av mark och/eller fastigheter i finansieringsinstrument i enlighet med artikel 37.10 i förordning (EU) nr 1303/2013 (av betydelse enbart för slutrapporten)(i euro).	
V. Det totala stödbelopp som finansieringsinstrumentet betalat ut till slutmottagarna eller till förmån för slutmottagarna, eller anslagit i garantikontrakt för investeringar i slutmottagare per ESI-fondprogram och prioritering eller åtgärd (artikel 46.2 e i förordning (EU) nr 1303/2013)	
22. Namnet på varje finansiell produkt som det finansiella instrumentet erbjuder	Investeringar i eget kapital eller därmed likställt kapital
22.1. Typ av finansiell produkt som det finansiella instrumentet erbjuder	Investeringar
24. Det totala programbidrag som anslagits i form av detta lån, garantier, investeringar i eget kapital eller därmed likställt kapital eller annat avtal om finansiell produkt som undertecknats med slutmottagare (i euro)	1 159 298,50
24.1. varav ESI-fondsbidrag totalt (i euro)	579 649,25
25. Det totala programbidrag som betalats till slutmottagarna genom detta lån, mikrolån, investeringar i eget kapital eller andra produkter, eller, när det gäller, garantier som anslagits som lån till slutmottagare, per produkt (i euro)	1 159 298,50
25.1. varav ESI-fondsbidrag totalt (i euro)	579 649,25
25.1.1. varav Eruf (i euro)	579 649,25
25.1.2. varav Sammanhållningsfond (i euro)	
25.1.3. varav ESF (i euro)	
25.1.4. varav Ejflu (i euro)	
25.1.5. varav EHFF (i euro)	
25.2. varav nationell offentlig medfinansiering totalt (i euro)	579 649,25
25.3. varav nationell privat medfinansiering totalt (i euro)	
27. Antalet lån/garantier/investeringar i eget kapital eller därmed likställt kapital/andra avtal om finansiella produkter som undertecknats med slutmottagare, per produkt	11
28. Antalet lån/garantier/investeringar i eget kapital eller därmed likställt kapital/andra investeringar i finansiella produkter som gjorts i slutmottagare, per produkt	11
29. Antal finansiella mottagare som stöds av den finansiella produkten	11
29.1. varav stora företag	
29.2. varav små och medelstora företag	11
29.2.1. varav mikroföretag	10
29.3. varav enskilda personer/fysiska personer	
29.4. varav andra typer av slutmottagare som fått stöd	
29.4.1. beskrivning av andra typer av slutmottagare som fått stöd	
38. Totala övriga bidrag, utanför ESI-fonderna, som anskaffats genom finansieringsinstrumentet (i euro)	
38.3. Totala övriga bidrag, utanför ESI-fonderna, som mobiliserats på slutmottagarnivå (i euro)	2 342 781,75
38.3.1. varav privata bidrag (euro)	579 649,25
38.3.2. varav privata bidrag (euro)	1 763 132,50
38.3A Bidrag enligt EIB:s finansiella produkt som mobiliserats på slutmottagarnivå (endast för instrument enligt artikel 38.1 c) (i euro)	0,00
39. Förväntad och uppnådd hävstångseffekt, med hänvisning till finansieringsavtalet	
39.1. Förväntad hävstångseffekt för lån/garantier/investeringar i eget kapital eller därmed likställt kapital/annan finansiell produkt, med hänvisning till finansieringsavtalet, per produkt.	4,05

39.2. Uppnådd hävstångseffekt vid slutet av rapporteringsåret för lån/garantier/investeringar i eget kapital eller därmed likställt kapital/annan finansiell produkt, per produkt	4,58
39.3. Investering som mobiliserats genom Esif-finansieringsinstrument för lån/garantier/investeringar i eget kapital eller därmed likställt kapital, per produkt (frivilligt)	
40. Värdet av och deltagande i investeringar (i euro)	579 649,25
VI. Finansieringsinstrumentets resultat inklusive framgången med dess inrättande och val av organ som genomför finansieringsinstrumentet (inklusive organ som genomför en fondandelsfond) (artikel 46.2 f i förordning (EU) nr 1303/2013)	
32. Uppgifter om finansieringsinstrumentet fortfarande användes i slutet av rapporteringsåret	Ja
32.1. Om finansieringsinstrumentet inte användes i slutet av rapporteringsåret, datumet för avslut	
VII. Ränta och andra vinster som genererats genom stöd från ESI-fonderna till finansieringsinstrumentet och programmedel som betalats tillbaka till finansieringsinstrumentet från investeringar i enlighet med artiklarna 43 och 44, belopp som använts för differentierad behandling i enlighet med artikel 43a och värdet av investeringar i eget kapital, med avseende på tidigare år (artikel 46.2 g och i i förordning (EU) nr 1303/2013)	
35. Ränta och andra vinster som genererats genom betalningar från ESI-fonderna till finansieringsinstrumenten (i euro).	65 503,45
36. Belopp som återbetalats till finansieringsinstrument och som kan härledas till stöd från ESI-fonderna i slutet av rapporteringsåret (i euro)	
36.1. varav återbetalningar av kapital (i euro)	
36.2. varav kapitalvinster och andra inkomster (i euro)	
37. Medel som härrör från ESI-fonderna och som använts i enlighet med artiklarna 44 och 43a	
37.1 varav belopp som betalats för differentierad behandling av investerare som verkar enligt principen om marknadsekonomi, som tillhandahåller motpartsmedel till ESI-fondernas stöd till finansieringsinstrumenten eller som saminvesterar på slutmottagarnivå (i euro)	
37.2. varav belopp som betalats för förvaltningskostnader som uppstår eller förvaltningsavgifter som betalats ut till finansieringsinstrumentet (i euro)	
37.3 varav belopp för att täcka förlusterna i det nominella beloppet för bidraget från de europeiska struktur- och investeringsfonderna till finansieringsinstrumentet som är resultatet av negativ ränta, om sådana förluster uppkommer trots aktiv likviditetsförvaltning av de organ som genomför finansieringsinstrumentet (i euro)	
VIII. Framgången med att uppnå den förväntade hävstångseffekten för finansieringsinstrumentets investeringar samt värdet av investeringar och deltagande (artikel 46.2 h i förordning (EU) nr 1303/2013)	
38. Totala övriga bidrag, utanför ESI-fonderna, som anskaffats genom finansieringsinstrumentet (i euro)	
38.1. Totala övriga bidrag, utanför ESI-fonderna, som anslagits i finansieringsavtalet med det organ som genomför finansieringsinstrumentet (i euro)	1 449 099,13
38.1A Bidrag enligt EIB:s finansiella produkt som anslagits i finansieringsavtalet med det organ som genomför finansieringsinstrumentet (endast för instrument enligt artikel 38.1 c) (i euro)	
38.2. Totala övriga bidrag, utanför ESI-fonderna, som betalats till finansieringsinstrumentet (i euro)	579 649,25
38.2.1. varav privata bidrag (euro)	579 649,25
38.2.2. varav privata bidrag (euro)	
38.2A Bidrag enligt EIB:s finansiella produkt som betalats till finansieringsinstrumentet (endast för instrument enligt artikel 38.1 c) (i euro)	
IX. Finansieringsinstrumentets bidrag till att uppnå indikatorerna för prioriteringen eller åtgärden i fråga (artikel 46.2 j i förordning (EU) nr 1303/2013)	
41. Utfallsindikator (kodnummer och namn) till vilket det finansiella instrumentet bidrar	CO08 - Produktiv investering: Sysselsättningsökning i företag som får stöd
41.1. Målvärde för resultatindikatorn	0,00
41.2. Finansieringsinstrumentets uppnådda värde i förhållande till målvärdet för resultatindikatorn	27,00
41. Utfallsindikator (kodnummer och namn) till vilket det finansiella instrumentet bidrar	CO29 - Forskning, innovation: Antal företag som får stöd för att introducera för företaget nya produkter
41.1. Målvärde för resultatindikatorn	0,00
41.2. Finansieringsinstrumentets uppnådda värde i förhållande till målvärdet för resultatindikatorn	9,00
41. Utfallsindikator (kodnummer och namn) till vilket det finansiella instrumentet bidrar	CO28 - Forskning, innovation: Antal företag som får stöd för att introducera för marknaden nya produkter
41.1. Målvärde för resultatindikatorn	0,00
41.2. Finansieringsinstrumentets uppnådda värde i förhållande till målvärdet för resultatindikatorn	7,00
41. Utfallsindikator (kodnummer och namn) till vilket det finansiella instrumentet bidrar	CO03 - Produktiv investering: Antal företag som får annat ekonomiskt stöd än bidrag
41.1. Målvärde för resultatindikatorn	11,00
41.2. Finansieringsinstrumentets uppnådda värde i förhållande till målvärdet för resultatindikatorn	11,00
41. Utfallsindikator (kodnummer och namn) till vilket det finansiella instrumentet bidrar	CO01 - Produktiv investering: Antal företag som får stöd
41.1. Målvärde för resultatindikatorn	11,00
41.2. Finansieringsinstrumentets uppnådda värde i förhållande till målvärdet för resultatindikatorn	11,00
41. Utfallsindikator (kodnummer och namn) till vilket det finansiella instrumentet bidrar	CO27 - Forskning, innovation: Privat investering som matchar offentligt stöd till innovations- eller FoU-projekt
41.1. Målvärde för resultatindikatorn	1 788 000,00
41.2. Finansieringsinstrumentets uppnådda värde i förhållande till målvärdet för resultatindikatorn	1 763 132,50

6. VALFRITT FÖR DEN RAPPORT SOM SKA LÄMNAS 2016, GÄLLER INTE ÖVRIGA LÄTTA RAPPORTER: ÅTGÄRDER SOM VIDTAGITS FÖR ATT UPPFYLLA FÖRHANDSVILLKOREN

Tabell 14: Åtgärder som vidtagits för att uppfylla tillämpliga allmänna förhandsvillkor

Allmänt förhandsvillkor	Kriterier som inte uppfyllts	Vidtagna åtgärder	Tidsfrist	Ansvariga organ	Åtgärd slutförd inom tidsfristen	Kriterierna uppfyllda	Förväntat datum för fullt genomförande av återstående åtgärder	Anmärkningar
-------------------------	------------------------------	-------------------	-----------	-----------------	----------------------------------	-----------------------	--	--------------

Tabell 15: Åtgärder som vidtagits för att uppfylla tillämpliga tematiska förhandsvillkor

Allmänt förhandsvillkor	Kriterier som inte uppfyllts	Vidtagna åtgärder	Tidsfrist	Ansvariga organ	Åtgärd slutförd inom tidsfristen	Kriterierna uppfyllda	Förväntat datum för fullt genomförande av återstående åtgärder	Anmärkningar
-------------------------	------------------------------	-------------------	-----------	-----------------	----------------------------------	-----------------------	--	--------------

7. FRAMSTEG SOM GJORTS NÄR DET GÄLLER FÖRBEREDELSENA OCH GENOMFÖRANDET AV STÖRRE PROJEKT OCH GEMENSAMMA HANDLINGSPLANER (ARTIKLARNA 101 H OCH 111.3 I FÖRORDNING (EU) NR 1303/2013)

7.1. Större projekt

Tabell 12: Större projekt

Projekt	CCI	Status för det större projektet	Totala investeringar	Totala stödberättigande kostnader	Planerat datum för anmälan/ansökan	Datum för underförslätt avtal/godkännande kommissionen	Planerat startdatum för genomförande (år, kvartal)	Planerat datum för slutförande	Insatsområde/Investeringsprioritering	Aktuell genomförandestatus – Finansiella framsteg (% av utgifter som atteraterats för kommissionen jämfört med de sammanlagda stödberättigande utgifterna)	Aktuell genomförandestatus – fysiska framsteg – projektets huvudsakliga genomförandefas	Huvudsakliga prestationer	Datum för undertecknande av det första arbetskontraktet	Synpunkter
---------	-----	---------------------------------	----------------------	-----------------------------------	------------------------------------	--	--	--------------------------------	---------------------------------------	--	---	---------------------------	---	------------

Betydande problem som uppstått vid genomförandet av större projekt och åtgärder som vidtagits för att lösa dessa

Eventuella ändringar som planeras i förteckningen över större projekt i det operativa programmet

7.2. Gemensamma handlingsplaner

Framsteg när det gäller genomförandet av olika etapper av gemensamma handlingsplaner

Ej validerat

Tabell 13: Gemensamma handlingsplaner

Den gemensamma handlingsplanens benämning	CCI	Etapp i genomförandet av den gemensamma handlingsplanen	Totala stödberättigande kostnader	Totalt offentligt stöd	Det operativa programmens bidrag till den gemensamma handlingsplanen	Insatsområde	Typ av gemensam handlingsplan	(Planerat) datum för inlämning till kommissionen	(Planerat) datum för inledning av genomförandet	(Planerat) datum för avslutande	Huvudsakliga prestationer och resultat	Totala stödberättigande utgifter som attesterats för kommissionen	Synpunkter
---	-----	---	-----------------------------------	------------------------	--	--------------	-------------------------------	--	---	---------------------------------	--	---	------------

Ej validerat

Betydande problem som uppstått och åtgärder som vidtagits för att lösa dessa

--

Ej validerat

DEL B
RAPPORTER SOM LÄMNATS IN 2017 OCH 2019 SAMT SLUTLIG
GENOMFÖRANDERAPPORT

(artiklarna 50.4, 111.3 och 111.4 i förordning (EU) nr 1303/2013)

8. BEDÖMNING AV GENOMFÖRANDET AV DET OPERATIVA PROGRAMMET
(ARTIKLARNA 50.4 OCH 111.4 I FÖRORDNING (EU) NR 1303/2013)

8.1. Uppgifter i del A och programmets mål (artikel 50.4 i förordning (EU) nr 1303/2013)

Insatsområde	1 - Entreprenörskap och innovation
--------------	------------------------------------

--

Insatsområde	2 - Delaktighet och kompetens
--------------	-------------------------------

--

Insatsområde	3 - Tekniskt stöd
--------------	-------------------

--

Insatsområde	4 - Att främja återhämtning i SMF företag
--------------	---

--

Insatsområde	5 - Återhämtning och främjande av sysselsättning
--------------	--

--

8.2. Särskilda åtgärder som vidtagits för att främja jämställdhet och förebygga diskriminering, särskilt vad gäller tillgänglighet för personer med funktionsnedsättning, och bestämmelser som införts för att integrera ett jämställdhetsperspektiv i det operativa programmet och i insatserna (artiklarna 50.4 och 111.4 andra stycket e i förordning (EU) nr 1303/2013)

--

8.3. Hållbar utveckling (artiklarna 50.4 och 111.4 andra stycket f i förordning (EU) nr 1303/2013)

--

8.4. Rapportering av stöd till klimatförändringsmålen (artikel 50.4 i förordning (EU) nr 1303/2013)

Insatsområde	Stödbelopp som ska användas för klimatförändringsmål (i euro)	Andel av total tilldelning till det operativa programmet (%)
2	33 123,00	1,32%
Summa	33 123,00	0,58%

--

8.5. Partnerns roll i genomförandet av programmet

--

9. OBLIGATORISK INFORMATION OCH BEDÖMNING ENLIGT ARTIKEL 111.4 FÖRSTA STYCKET A OCH B I FÖRORDNING (EU) NR 1303/2013

9.1. Framsteg när det gäller genomförandet av utvärderingsplanen och uppföljningen av resultaten av utvärderingarna

--

Ej validerat

Status	Namn	Fond	År då utvärderingen slutfördes	Typ av utvärdering	Tematiskt mål	Ämne	Resultat (i förekommande fall)	Uppföljning (i förekommande fall)
--------	------	------	--------------------------------	--------------------	---------------	------	--------------------------------	-----------------------------------

Ej validerat

9.2. Resultaten av fondernas informations- och offentlighetsåtgärder som genomförts inom kommunikationsstrategin

--

Ej validerat

10. ÅTGÄRDER SOM VIDTAGITS FÖR ATT UPPFYLLA FÖRHANDSVILLKOREN (ARTIKEL 50.4 I FÖRORDNING (EU) NR 1303/2013). (FÅR INKLUDERAS I DEN RAPPORT SOM SKA LÄMNAS IN 2016, SE PUNKT 9 OVAN. KRÄVS I DEN RAPPORT SOM SKA LÄMNAS IN 2017.) ALTERNATIV: FRAMSTEGSRAPPORT

Ej validerat

11. YTTERLIGARE UPPGIFTER SOM KAN LÄGGAS TILL BEROENDE PÅ DET OPERATIVA PROGRAMMETS INNEHÅLL OCH MÅL (ARTIKEL 111.4 ANDRA STYCKET A, B, C, D, G OCH H I FÖRORDNING (EU) NR 1303/2013)

11.1. Framsteg när det gäller genomförandet av det integrerade tillvägagångssättet för territoriell utveckling, inklusive utveckling av territorier med permanenta eller allvarliga naturbetingade och demografiska nackdelar, integrerade territoriella investeringar, hållbar stadsutveckling och lokalt ledd utveckling inom det operativa programmet

11.2. Framsteg när det gäller genomförandet av åtgärder för att öka kapaciteten hos medlemsstaternas myndigheter och stödmottagarna att förvalta och utnyttja fonderna

11.3. Framsteg när det gäller genomförandet av interregionala och transnationella åtgärder

11.4. I tillämpliga fall, bidrag till makroregionala strategier och havsområdesstrategier

Enligt artikel 27.3 i förordning (EU) nr 1303/2013 om programmets innehåll, artikel 96.3 e om innehållet i samt antagande och ändring av de operativa programmen inom målet Investering för tillväxt och sysselsättning, artikel 111.3, artikel 111.4 d om genomföranderapporter för målet Investering för tillväxt och sysselsättning, och avsnitt 7.3 i bilaga 1 om de allmänna programmets bidrag till makroregionala strategier och havsområdesstrategier, bidrar detta program till makroregionala strategier och havsområdesstrategier:

De valda programinsatserna stöder Östersjöstrategin mot målet att uppnå ett ökat välbefinnande framförallt genom projekt som bidrar till att genomföra Europa 2020-strategin och till att förbättra regionens globala konkurrenskraft. Därmed bidrar programmet till en hållbar tillväxt och utveckling av Östersjöregionen.

- EU-strategi för Östersjöområdet (EUSBSR)
- EU:s strategi för Donauregionen (EUSDR)
- EU:s strategi för den adriatisk-joniska regionen
- EU-strategi för Alpregionen (EUSALP)
- Strategin för Atlantområdet (ATLSBS)

Mål, politikområde(n) och övergripande åtgärd(er) som programmet är relevant för:

	Mål
<input type="checkbox"/>	1 - Rädda Östersjön
<input type="checkbox"/>	2 - Integrera Östersjöområdet
<input checked="" type="checkbox"/>	3 - Öka välbefindandet
	Politikområden
<input type="checkbox"/>	4.1 - Bioekonomi
<input type="checkbox"/>	4.2 - Kultur
<input checked="" type="checkbox"/>	4.3 - Allmän utbildning
<input checked="" type="checkbox"/>	4.4 - Energi
<input type="checkbox"/>	4.5 - Fart
<input type="checkbox"/>	4.6 - Hälsa
<input checked="" type="checkbox"/>	4.7 - Innovation
<input type="checkbox"/>	4.8 - Nutrition
<input type="checkbox"/>	4.9 - Säker
<input type="checkbox"/>	4.10 - Säkra
<input type="checkbox"/>	4.11 - Fartyg
<input type="checkbox"/>	4.12 - Turism
<input type="checkbox"/>	4.13 - Transport
	Övergripande åtgärder
<input type="checkbox"/>	5.1 - Kapacitet
<input type="checkbox"/>	5.2 - Klimat
<input type="checkbox"/>	5.3 - Grannar
<input type="checkbox"/>	5.4 - Fysisk planering

Åtgärder eller mekanismer som användes för att bättre koppla programmet med EUSBSR

A. Deltar makroregionala samordnare (främst nationella samordnare, samordnare för politikområden, samordnare för horisontella åtgärder eller medlemmar i styrkommittéerna/samordningsgrupperna) i programmets övervakningskommitté?

Ja Nej

B. Har extra poäng i urvalskriterierna hänförs till särskilda åtgärder som stöder EUSBSR?

Ja Nej

a) Är riktade anbudsförfaranden planerade i förhållande till EUSBSR?

Ja Nej

b) Hur många makroregionala projekt/åtgärder stöds redan av programmet? (antal)

c) Gavs extra poäng/bonus till ett projekt eller en åtgärd med stor makroregional betydelse eller inverkan? Om ja, förklara (med en mening)

d) Andra åtgärder (t.ex. planerade strategiska projekt). Förklara (med en mening)

C. Har programmet investerat EU-medel i EUSBSR?

Ja Nej

Planerar programmet att investera i EUSBSR i framtiden? Förklara (med en mening)

Enskilda aktiviteter inom godkända projekt stöder indirekt Östersjöstrategin. Förvaltningsmyndigheten avser inte att öronmärka programfinansiering för strategin med hänsyn till programmets begränsade finansieringsram.

D. Ange de resultat som erhållits i förhållande till EUSBSR (ej tillämpligt för 2016)

E. Behandlar programmet delmål för EUSBSR (med motsvarande speciella mål och indikatorer) enligt vad som anges i EUSBSR-handlingsplanen? (Ange mål och indikator)

11.5. Framsteg när det gäller genomförandet av åtgärder inom social innovation, om så är lämpligt

11.6. Framsteg när det gäller genomförandet av åtgärder för att beakta de särskilda behoven i områden med störst fattigdom eller hos målgrupper som är särskilt utsatta för diskriminering på grund av fattigdom eller för social utestängning, med särskilt beaktande av marginaliserade befolkningsgrupper samt personer med funktionsnedsättning, långtidsarbetslösa och ungdomar som inte arbetar, och om lämpligt, de ekonomiska medel som använts

DEL C. RAPPORTER SOM LÄMNAS IN 2019 SAMT SLUTLIG GENOMFÖRANDERAPPORT (artikel 50.5 i förordning (EU) nr 1303/2013)

12. EKONOMISKA UPPGIFTER PÅ INSATSONOMRÅDES- OCH PROGRAMNIVÅ (ARTIKLARNA 21.2 OCH 22.7 I FÖRORDNING (EU) NR 1303/2013)

13. SMART OCH HÅLLBART TILLVÄXT FÖR ALLA (ALTERNATIV: FRAMSTEGSRAPPORT)

Uppgifter om och bedömning av hur programmet bidragit till att uppnå målen i unionens strategi för smart och hållbar tillväxt för alla.

14. PROBLEM SOM PÅVERKAR PROGRAMMETS RESULTAT OCH ÅTGÄRDER SOM VIDTAGITS – RESULTATRAM (ARTIKEL 50.2 I FÖRORDNING (EU) NR 1303/2013)

Om bedömningen av de framsteg som gjorts när det gäller de delmål och mål som fastställs i resultatramen visar att vissa av dem inte har uppnåtts ska medlemsstaterna ange de bakomliggande orsakerna till detta i rapporten för 2019 (för delmål) och i den slutliga genomföranderapporten (för mål).

Ej validerat

DOKUMENT

Dokumenttitel	Dokumenttyp	Dokumentdatum	Lokal referens	Kommissionens referens	Filer	Skickat den	Skickat av
---------------	-------------	---------------	----------------	------------------------	-------	-------------	------------

Ej validerat

SENASTE VALIDERINGSRESULTAT

Allvarlighetsgrad	Kod	Meddelande
Info		Versionen av genomföranderapporten kunde inte valideras. Rätta felen.
Fel	2.12	När arbetsversionen är 0 ska datumet för övervakningskommitténs godkännande rapporten inte vara tomt
Fel	2.176	En sammanfattning för allmänheten (IR.CIT) ska laddas upp i arbetsversion 0.
Varning	2.19	Finansieringsinstrument [Offentligt riskkapital med finansiering från europeiska regionala utvecklingsfonden (Eruf)]: Summan [759 650,00] av alla Tematiskt mål belopp (3.1) ska vara lika med 14.1: 724 549,56
Varning	2.40	I avsnittet "Makroregionala strategier och havsområdesstrategier", när svaret på fråga B är Ja, ska frågorna a) och b) inte vara tomma för strategi EUSBSR
Varning	2.48	Det årliga värde som förts in i tabell 1 ligger under utgångsvärdet och avlägsnar sig från målet för det prioriterade området: 1, investeringsprioritering: 1b, särskilt mål: 1, indikator: 6, regionkategori: M, år: 2016 (32,20 < 41,90). Kontrollera!
Varning	2.48	Det årliga värde som förts in i tabell 1 ligger under utgångsvärdet och avlägsnar sig från målet för det prioriterade området: 1, investeringsprioritering: 3d, särskilt mål: 1, indikator: 4, regionkategori: M, år: 2018 (1 400 561,00 < 1 255 434 000,00). Kontrollera!
Varning	2.48	Det årliga värde som förts in i tabell 1 ligger under utgångsvärdet och avlägsnar sig från målet för det prioriterade området: 1, investeringsprioritering: 3d, särskilt mål: 1, indikator: 5, regionkategori: M, år: 2016 (5 552,00 < 6 069,00). Kontrollera!
Varning	2.48	Det årliga värde som förts in i tabell 1 ligger under utgångsvärdet och avlägsnar sig från målet för det prioriterade området: 1, investeringsprioritering: 3d, särskilt mål: 1, indikator: 5, regionkategori: M, år: 2018 (5 567,00 < 6 069,00). Kontrollera!
Varning	2.52	I tabell 3A utgör det årliga totalvärde som förts in 1 000,00 % av det totala målvärdet för "S", prioriterat område: 1, investeringsprioritering: 3d, indikator: CO28, regionkategori: M, år: 2015. Kontrollera!
Varning	2.52	I tabell 3A utgör det årliga totalvärde som förts in 1 000,00 % av det totala målvärdet för "S", prioriterat område: 1, investeringsprioritering: 3d, indikator: CO28, regionkategori: M, år: 2016. Kontrollera!
Varning	2.52	I tabell 3A utgör det årliga totalvärde som förts in 1 060,00 % av det totala målvärdet för "S", prioriterat område: 1, investeringsprioritering: 3d, indikator: CO01, regionkategori: M, år: 2017. Kontrollera!
Varning	2.52	I tabell 3A utgör det årliga totalvärde som förts in 1 060,00 % av det totala målvärdet för "S", prioriterat område: 1, investeringsprioritering: 3d, indikator: CO01, regionkategori: M, år: 2018. Kontrollera!
Varning	2.52	I tabell 3A utgör det årliga totalvärde som förts in 1 060,00 % av det totala målvärdet för "S", prioriterat område: 1, investeringsprioritering: 3d, indikator: CO01, regionkategori: M, år: 2019. Kontrollera!
Varning	2.52	I tabell 3A utgör det årliga totalvärde som förts in 1 060,00 % av det totala målvärdet för "S", prioriterat område: 1, investeringsprioritering: 3d, indikator: CO01, regionkategori: M, år: 2020. Kontrollera!
Varning	2.52	I tabell 3A utgör det årliga totalvärde som förts in 1 060,00 % av det totala målvärdet för "S", prioriterat område: 1, investeringsprioritering: 3d, indikator: CO01, regionkategori: M, år: 2021. Kontrollera!
Varning	2.52	I tabell 3A utgör det årliga totalvärde som förts in 1 060,00 % av det totala målvärdet för "S", prioriterat område: 1, investeringsprioritering: 3d, indikator: CO04, regionkategori: M, år: 2017. Kontrollera!
Varning	2.52	I tabell 3A utgör det årliga totalvärde som förts in 1 060,00 % av det totala målvärdet för "S", prioriterat område: 1, investeringsprioritering: 3d, indikator: CO04, regionkategori: M, år: 2018. Kontrollera!
Varning	2.52	I tabell 3A utgör det årliga totalvärde som förts in 1 060,00 % av det totala målvärdet för "S", prioriterat område: 1, investeringsprioritering: 3d, indikator: CO04, regionkategori: M, år: 2019. Kontrollera!
Varning	2.52	I tabell 3A utgör det årliga totalvärde som förts in 1 060,00 % av det totala målvärdet för "S", prioriterat område: 1, investeringsprioritering: 3d, indikator: CO04, regionkategori: M, år: 2020. Kontrollera!
Varning	2.52	I tabell 3A utgör det årliga totalvärde som förts in 1 060,00 % av det totala målvärdet för "S", prioriterat område: 1, investeringsprioritering: 3d, indikator: CO04, regionkategori: M, år: 2021. Kontrollera!
Varning	2.52	I tabell 3A utgör det årliga totalvärde som förts in 1 150,00 % av det totala målvärdet för "S", prioriterat område: 1, investeringsprioritering: 1b, indikator: CO08, regionkategori: M, år: 2019. Kontrollera!
Varning	2.52	I tabell 3A utgör det årliga totalvärde som förts in 1 150,00 % av det totala målvärdet för "S", prioriterat område: 1, investeringsprioritering: 1b, indikator: CO08, regionkategori: M, år: 2020. Kontrollera!
Varning	2.52	I tabell 3A utgör det årliga totalvärde som förts in 1 150,00 % av det totala målvärdet för "S", prioriterat område: 1, investeringsprioritering: 1b, indikator: CO08, regionkategori: M, år: 2021. Kontrollera!
Varning	2.52	I tabell 3A utgör det årliga totalvärde som förts in 102,47 % av det totala målvärdet för "S", prioriterat område: 1, investeringsprioritering: 3d, indikator: CV20, regionkategori: M, år: 2021. Kontrollera!
Varning	2.52	I tabell 3A utgör det årliga totalvärde som förts in 107,41 % av det totala målvärdet för "S", prioriterat område: 1, investeringsprioritering: 3d, indikator: CV22, regionkategori: M, år: 2021. Kontrollera!
Varning	2.52	I tabell 3A utgör det årliga totalvärde som förts in 109,09 % av det totala målvärdet för "S", prioriterat område: 1, investeringsprioritering: 1b, indikator: CO03, regionkategori: M, år: 2019. Kontrollera!
Varning	2.52	I tabell 3A utgör det årliga totalvärde som förts in 109,09 % av det totala målvärdet för "S", prioriterat område: 1, investeringsprioritering: 1b, indikator: CO03, regionkategori: M, år: 2020. Kontrollera!
Varning	2.52	I tabell 3A utgör det årliga totalvärde som förts in 109,09 % av det totala målvärdet för "S", prioriterat område: 1, investeringsprioritering: 1b, indikator: CO03, regionkategori: M, år: 2021. Kontrollera!
Varning	2.52	I tabell 3A utgör det årliga totalvärde som förts in 111,43 % av det totala målvärdet för "S", prioriterat område: 4, investeringsprioritering: 13i, indikator: CV05, regionkategori: , år: 2021. Kontrollera!
Varning	2.52	I tabell 3A utgör det årliga totalvärde som förts in 113,95 % av det totala målvärdet för "S", prioriterat område: 1, investeringsprioritering: 1b, indikator: CO27, regionkategori: M, år: 2019. Kontrollera!
Varning	2.52	I tabell 3A utgör det årliga totalvärde som förts in 113,95 % av det totala målvärdet för "S", prioriterat område: 1, investeringsprioritering: 1b, indikator: CO27, regionkategori: M, år: 2020. Kontrollera!
Varning	2.52	I tabell 3A utgör det årliga totalvärde som förts in 113,95 % av det totala målvärdet för "S", prioriterat område: 1, investeringsprioritering: 1b, indikator: CO27, regionkategori: M, år: 2021. Kontrollera!

Allvarlighetsgrad	Kod	Meddelande
Varning	2.54	I tabell 3A utgör det årliga totalvärde som förts in för "F" (genomfört) 119,33 % av det totala målvärdet för "S" (prognos från utvalt), prioriterat område: 1, investeringsprioritering: 3d, indikator: CO05, regionkategori: M, år: 2021. Kontrollera!
Varning	2.54	I tabell 3A utgör det årliga totalvärde som förts in för "F" (genomfört) 121,62 % av det totala målvärdet för "S" (prognos från utvalt), prioriterat område: 1, investeringsprioritering: 1b, indikator: CO01, regionkategori: M, år: 2019. Kontrollera!
Varning	2.54	I tabell 3A utgör det årliga totalvärde som förts in för "F" (genomfört) 125,00 % av det totala målvärdet för "S" (prognos från utvalt), prioriterat område: 1, investeringsprioritering: 1b, indikator: 3, regionkategori: M, år: 2019. Kontrollera!
Varning	2.54	I tabell 3A utgör det årliga totalvärde som förts in för "F" (genomfört) 125,00 % av det totala målvärdet för "S" (prognos från utvalt), prioriterat område: 1, investeringsprioritering: 1b, indikator: CO29, regionkategori: M, år: 2020. Kontrollera!
Varning	2.54	I tabell 3A utgör det årliga totalvärde som förts in för "F" (genomfört) 132,43 % av det totala målvärdet för "S" (prognos från utvalt), prioriterat område: 1, investeringsprioritering: 1b, indikator: CO01, regionkategori: M, år: 2020. Kontrollera!
Varning	2.54	I tabell 3A utgör det årliga totalvärde som förts in för "F" (genomfört) 140,00 % av det totala målvärdet för "S" (prognos från utvalt), prioriterat område: 1, investeringsprioritering: 1b, indikator: 3, regionkategori: M, år: 2020. Kontrollera!
Varning	2.54	I tabell 3A utgör det årliga totalvärde som förts in för "F" (genomfört) 140,00 % av det totala målvärdet för "S" (prognos från utvalt), prioriterat område: 1, investeringsprioritering: 1b, indikator: CO04, regionkategori: M, år: 2019. Kontrollera!
Varning	2.54	I tabell 3A utgör det årliga totalvärde som förts in för "F" (genomfört) 152,00 % av det totala målvärdet för "S" (prognos från utvalt), prioriterat område: 1, investeringsprioritering: 1b, indikator: CO04, regionkategori: M, år: 2020. Kontrollera!
Varning	2.54	I tabell 3A utgör det årliga totalvärde som förts in för "F" (genomfört) 156,76 % av det totala målvärdet för "S" (prognos från utvalt), prioriterat område: 1, investeringsprioritering: 1b, indikator: CO01, regionkategori: M, år: 2021. Kontrollera!
Varning	2.54	I tabell 3A utgör det årliga totalvärde som förts in för "F" (genomfört) 162,50 % av det totala målvärdet för "S" (prognos från utvalt), prioriterat område: 1, investeringsprioritering: 1b, indikator: CO29, regionkategori: M, år: 2021. Kontrollera!
Varning	2.54	I tabell 3A utgör det årliga totalvärde som förts in för "F" (genomfört) 175,00 % av det totala målvärdet för "S" (prognos från utvalt), prioriterat område: 1, investeringsprioritering: 1b, indikator: 3, regionkategori: M, år: 2021. Kontrollera!
Varning	2.54	I tabell 3A utgör det årliga totalvärde som förts in för "F" (genomfört) 180,00 % av det totala målvärdet för "S" (prognos från utvalt), prioriterat område: 1, investeringsprioritering: 3d, indikator: CO28, regionkategori: M, år: 2019. Kontrollera!
Varning	2.54	I tabell 3A utgör det årliga totalvärde som förts in för "F" (genomfört) 188,00 % av det totala målvärdet för "S" (prognos från utvalt), prioriterat område: 1, investeringsprioritering: 1b, indikator: CO04, regionkategori: M, år: 2021. Kontrollera!
Varning	2.54	I tabell 3A utgör det årliga totalvärde som förts in för "F" (genomfört) 196,15 % av det totala målvärdet för "S" (prognos från utvalt), prioriterat område: 1, investeringsprioritering: 3d, indikator: CO29, regionkategori: M, år: 2019. Kontrollera!
Varning	2.54	I tabell 3A utgör det årliga totalvärde som förts in för "F" (genomfört) 205,77 % av det totala målvärdet för "S" (prognos från utvalt), prioriterat område: 1, investeringsprioritering: 3d, indikator: CO29, regionkategori: M, år: 2020. Kontrollera!
Varning	2.54	I tabell 3A utgör det årliga totalvärde som förts in för "F" (genomfört) 238,17 % av det totala målvärdet för "S" (prognos från utvalt), prioriterat område: 1, investeringsprioritering: 1b, indikator: CO27, regionkategori: M, år: 2016. Kontrollera!
Varning	2.54	I tabell 3A utgör det årliga totalvärde som förts in för "F" (genomfört) 238,46 % av det totala målvärdet för "S" (prognos från utvalt), prioriterat område: 1, investeringsprioritering: 3d, indikator: CO29, regionkategori: M, år: 2021. Kontrollera!
Varning	2.54	I tabell 3A utgör det årliga totalvärde som förts in för "F" (genomfört) 270,00 % av det totala målvärdet för "S" (prognos från utvalt), prioriterat område: 1, investeringsprioritering: 3d, indikator: CO28, regionkategori: M, år: 2020. Kontrollera!
Varning	2.54	I tabell 3A utgör det årliga totalvärde som förts in för "F" (genomfört) 310,00 % av det totala målvärdet för "S" (prognos från utvalt), prioriterat område: 1, investeringsprioritering: 3d, indikator: CO28, regionkategori: M, år: 2021. Kontrollera!
Varning	2.73.1	I finansieringsinstrument för fondandelsfonder, särskilda fonder inom en fondandelsfond och andra särskilda fonder måste element 38.2 vara >= element 15.2: finansieringsinstrument 'Offentligt riskkapital med finansiering från europeiska regionala utvecklingsfonden (Eruf)' - 579 649,25 < 724 549,56
Varning	2.74.1	I finansieringsinstrument för fondandelsfonder, särskilda fonder inom en fondandelsfond och andra särskilda fonder måste element 38.2.1 vara >= element 15.2.1: finansieringsinstrument 'Offentligt riskkapital med finansiering från europeiska regionala utvecklingsfonden (Eruf)' - 579 649,25 < 724 549,56

Entreprenörskap och kompetens

Ålands strukturfondsprogram 2014-2020

Ök möte Mariehamn, Alandica 3.5.2022

Bilaga 4



Årlig rapport 2021

- 2021, ett år präglat av **Covid 19-pandemin**. Stimulanser parallellt som samhället började öppna upp, förtroendet återvände och högt sparande gav utrymme för konsumtion.
- **(Energi)priser** steg i samband med att den ekonomiska aktiviteten snabbt tog fart.
- **BNP-prognos** 2021 + 8 % och 2022 + 6 %. En hög inflationstakt bromsar en annars stark volymtillväxt. **Inflationen** beräknas uppgå till 4,0 procent för 2022 för att sedan sjunka till 2,4 procent 2023. Inflation är hög främst pga av stigande energipriser och störningar i värdekedjor.
- En **arbetslöshet** på 6,8 % beräknas 2021 och 5 % 2022. Risken för långvarigt negativa effekter av den förhöjda långtidsarbetslösheten kvarstår.
- En positiv befolkningsökning 2021 med 215.
- Antalet **inresande** till Åland var 2021 61 procent lägre än genomsnittet för 2015-2019. Inresandet sjönk igen till mycket låga nivåer i samband med en ny smittvåg i början av 2022 men har stigit igen. Effekterna av kriget på inresandet och de mera långvariga effekterna av pandemin är ännu svårbedömda.



Årlig rapport 2021

- **Hotell- och restaurangbranschen**, återhämtningen gått snabbare för restaurangsektorn än för hotell- och logisektorn. Restaurangerna så gott som tillbaka på de förpandemiska nivåerna medan hotellens omsättning 2021 fortfarande låg 15 procent under nivån 2019.
- De åtgärder som vidtagits för näringslivet med anledning av Covid 19-pandemin bedöms i stort verkningsfulla.
- **2022 Omikron och krig**. restriktionerna med anledning av pandemin klingar av men **kriget i Ukraina** och de införda sanktionerna mot Ryssland påverkar världsekonomin. Den åländska ekonomin har inte starka direkta kopplingar till handel med Ryssland och de direkta ekonomiska effekterna av kriget och sanktionerna är små. Effekterna är istället mera indirekta; en förhöjd inflationstakt med högre kostnader för företag och försämrad köpkraft för hushållen.



Årlig rapport 2021 - genomförande

- **Programändring 4**; omfördelning av Eruf medel och ett tillskott av Re Act finansiering för år 2021 om 726 363 € fördelat 50/50 Eruf/ESF.
- **Totalt har 69 projekt** beviljats finansiering per den 31.12.2021, varav 45 Eruf och 2 Re Act samt 19 ESF och 2 Re Act samt TA.
 - 1 Eruf projekt pågick per den 31.12.2021 samt 2 Eruf Re Act.
 - 4 ESF projekt pågick 31.12.2021 samt 1 ESF Re Act. TA stödet är utbetalt i sin helhet.
- **Återbokningar** inom ESF har möjliggjort att 1 projekt innefattande kompetensåtgärder inom ett större företag på Åland beviljats finansiering under 2021.

Årlig rapport 2021 - genomförande

- **Finansieringsinstrumentets finansiering** reviderades under året och 1 570 200 euro återbokades till programmet och påfördes delar av de **likviditetsstöd** som landskapsregeringen beviljat sedan april 2020 med anledning av covid-19 pandemin. Totalt 29 beslut om 1 537 060 euro.
- Flera mål har uppfyllts i förhållande till **programmets målsättningar** Gällande **Eruf** nås inte miljöledningssystem och energieffektiviseringsprogram. Gällande **ESF** uppnåddes antal deltagare inom särskilt mål minskad arbetslöshet med fokus på ungdomar genom tilläggsfinansieringen från Re Act. Inom särskilda målet Minskad risk för marginalisering påbörjades 2021 ett nytt projekt med syfte att nå 150 deltagare, vilket gör att målet antalet deltagare och gruppen migranter inom det särskilda målet uppnås.

Årligt rapport 2021 - genomförande

- **Informationsåtgärder;** riktade tillfällen samt särskilt information kring utlysningen av Re Act finansieringen. Projekten har också själva informerat om sin verksamhet.
- **Revision;** 3 st ESF projekt har reviderats samt 1 st Eruf och en uppföljning av en systemrevision av finansieringsinstrumentet från 2018. Ett mindre återkrav gällande ett ESF projekt har verkställts.
- **Förvaltningskontroller** i form av administrativa och kontroll på plats har genomförts, en kontroll på plats av samtliga investeringar inom finansieringsinstrumentet genomfördes våren 2021.
- **Utvärdering,** inledande diskussioner om slututvärderingen som genomförs 2022.

Årliga rapport 2021 - finansiell uppföljning

<i>Insatsområde (Prioriterat område)</i>	<i>Fond</i>	<i>Offentlig finansieringsram (€)</i>	<i>Delfinans. (EU)</i>	<i>Beslutat off. finans (€)</i>	<i>%</i>	<i>Utbetald off. finans (€)</i>	<i>%</i>	<i>Projekt/ invest</i>
Entreprenörskap och innovation	Eruf	4 645 076,00	50 %	4 644 187,10	99,9 %	4 498 641,42	97 %	45
Återhämtning i SMF företag	Eruf	363 181,00	100 %	363 001,00	99,9 %	0,00	0 %	2
Delaktighet och kompetens	ESF	5 004 284,00	50 %	5 495 792,77	110 %	4 028 290,25	80 %	19
Återhämtning och främjande av sysselsättning	ESF	363 182,00	100 %	363 636,00	100 %	265 423,62	73 %	2
Tekniskt stöd	ESF	399 640,00	50 %	399 640,00	100 %	399 640,00	100 %	1
Totalt ESF		5 767 106,00	53 %	6 259 068,77	109 %	4 693 353,87	81 %	22
Totalt Eruf		5 008 257,00	54 %	5 007 188,10	100 %	4 498 641,42	90 %	47
Totalsumma	Eruf,ESF	10 775 363,00	53 %	11 266 256,87	105 %	9 191 995,29	85 %	69

Lägesrapport per den 30.4.2022

- **Programändring 5**, godkänd av ÖK genom skriftligt förfarande innefattar ett tillskott av Re Act finansiering för år 2022 om 197 868 euro som i sin helhet inprogrammeras till ESF. Ligger för behandling hos Kommissionen,
- Landskapsregeringen har **beslutat om finansiering** gällande en ansökan ”Sommarpraktikant 2022” omfattande 160 arbetsplatser för ungdomar (16-18 år) under 4 veckor sommaren 2022.
- Ytterligare **utbetalningar** har gjorts om totalt 91 123 Eruf och 79 347 euro ESF år 2022
- 1 Eruf projekt avslutades i januari 2022, 2 Re act projekt aktiva tom 28.2.2023.
- 2 ESF projekt aktiva samt 1 Re Act tom 31.12.2022.
- Ytterligare återbokningar prognosticeras gällande ESF.



Tack och på återseende!

regeringen.ax



Förslag till ändring (7) av landsbygdsutvecklingsprogrammet för landskapet Åland för perioden 2014 - 2020 (cci 2014fi06rdrp002)

Ålands landskapsregering föreslår följande ändring av landsbygdsutvecklingsprogrammet för landskapet Åland perioden 2014 - 2020 i enlighet med Kommissionens genomförandeförordning (EU) nr 808/2014 artikel 4 och Europaparlamentets och rådets förordning (EU) nr 1305/2013 om stöd för landsbygdsutveckling från Europeiska jordbruksfonden för landsbygdsutveckling (EJFLU), artikel 11 a och 11 b. Ändringen påverkar inte Partnerskapsöverenskommelsen.

Ändringen har presenterats för programmets övervakningskommitté den 3 maj 2022.

Övervakningskommittén beslöt godkänna förslaget och ge förvaltningsmyndigheten fullmakt att färdigställa ändringsförslaget och att överföra de föreslagna ändringarna i SFC-datasystemet i enlighet med de tekniska kraven i systemet.

1. Beskrivning av ändringens huvudsakliga innehåll.

Ändringarna görs med anledning av att det åländska jordbruket tilldelats nationell finansiering för att stödja den inhemska livsmedelsproduktionen och gårdarnas likviditet. Dessutom görs några tekniska justeringar i programmets indikatorstabeller och en teknisk korrigerings i resultatramen.

Ändringens huvudsakliga innehåll med motivering beskrivs nedan.

1.1 Utökning av programbudgeten med ytterligare nationell finansiering

Föreslås att programmets kompletterande nationella tilläggsfinansiering utökas med 1 000 000 euro. Föreslås vidare att beloppet delas upp så att 803 000 används som en generell nationell tilläggsdel till det delfinansierade kompensationsbidraget (M13) och att 197 000 används till en temporär förhöjning av kompensationsbidragets nationella husdjursförhöjning år 2021.

Den generella nationella tilläggsdelen föreslås uppgå till 55 euro per hektar och beviljas på både växtodlingsgårdar och husdjursgårdar för samma areal som det delfinansierade kompensationsbidraget. Till

husdjursförhöjningen, som nu är 60 euro per hektar, föreslås en temporär förhöjning med 27 euro per hektar för år 2021. På grund av att husdjursförhöjningen beviljas på basen av medelantalet husdjur under kalenderåret 2021 sker utbetalningen med en fördröjning först våren 2022.

Målsättningen med kompensationsbidraget är att trygga en fortsatt lantbruksproduktion trots de särskilda naturliga begränsningarna och att förhindra att jordbruksmark överges från odling.

Enligt den beräkning som presenteras i programdokumentets punkt 8.2.8.5 är omfattningen av dessa särskilda naturliga begränsningar 416 euro per hektar och år. Genom den generella nationella tilläggsdelen år 2022 uppgår den sammanlagda kompensationsersättningen till 277 euro per hektar på alla gårdar och 337 euro per hektar på husdjursgårdar. Genom ökningen av kompensationsbidragets nationella husdjursförhöjning år 2021 uppgår kompensationen till 309 euro per hektar på husdjursgårdar.

Detta föranleder ändringar i programdokumentets resultatram (punkt 7.1 och 7.1.3.1), punkt 8.2.8.3.1.8, programmets indikatorplan (punkt 11.1.4. och 11.2) och punkt 12.

Motivering:

Jordbruket har drabbats av en kostnads- och lönsamhetskras till följd av Ukrainakrisen och de efterföljande konsekvenser som uppstått bl.a. till följd av det omfattande sanktionspaketet gentemot Ryssland som EU-länderna infört. Insatsvaror som konstgödsel, bränslen, oljor och reservdelar har stigit kraftigt i pris vilket kraftigt drabbat lantbrukets redan ansträngda lönsamhet. Samtidigt har spannmålspriserna till följd av detta stigit vilket orsakat en kraftig prisutveckling gällande kraftfoder vilket drabbat djurhållande gårdar hårt där kraftfoderanvändningen är viktig för produktionen. Samtidigt som produktionskostnaderna stigit kraftigt har inte producentpriserna på marknaden anpassats i samma utsträckning förutom för de nämnda spannmålsprodukterna. Finska staten har med anledning av denna utveckling fattat beslut om ett omfattande stödpaket till det finländska jordbruket och denna förhöjning av kompensationsbidraget ingår i nämnda krispaket och genomförs på Åland genom det åländska landsbygdsutvecklingsprogrammet.

1.2 Tekniska korrigeringar

1.2.1 Korrigerig av programmets resultatram

Genom programändring 6 tillfördes programmet 34,80 euro (2 x 17,40 euro) av de medel som överfördes från Pelare I till EJFLU genom tillämpning av artiklarna 7.2 och 14.1 i förordning (EU) nr 1307/2013. Beloppet har budgeterats under åtgärd M13 (kompensationsersättning) och anges separat från ordinarie budgetmedel. Till beloppet används en nationell motfinansiering om 60,54 euro (2 x 30,27) varvid det totala beloppet uppgår till 95,34 euro (47,67 x 2).

Beloppet överfördes i två olika omgångar och den senare saknas från programmets resultatram. Det korrekta målet 2025 för P4 är därmed 58 349 947,88 euro.

Detta föranleder en ändring i programdokumentets punkt 7.1. och 7.1.3

1.2.2. Korrigering av programmets indikatorplan

Indikatortabell 11.1.3

Genom programändring 6 infördes målindikatorn T6, 25 jordbruksföretag som får stöd för deltagande i kvalitetssystem, lokala marknader och korta leveranskedjor samt producentgrupper/producentorganisationer.

Måluppfyllelsen för unionsprioritering 3 A mäts sedan programstart genom antal insatser som får stöd av investeringar och genom en kompletterande målindikator (TAX01) för total investeringarna varför målindikatorn T6 inte är aktuell och relevant och föreslås utgå.

Indikatortabell 11.1.4 och 11.2

De totala offentliga utgifterna gällande M13 ökas med 47,67 euro på grund av att det senare överförda beloppet från Pelare I saknas.

Indikatortabell 11.5

Output indikatorn M04 – Investeringar i fysiska tillgångar (artikel 17) anges genom programändring 6 till 17 600 000 euro, se indikatortabell 11.1.

Den kompletterande målindikatorn (TAX01) för total investeringarna har däremot ett målvärde om 20 500 000 euro. Det korrekta målvärdet är 17 600 000 euro.

Programändring 7

Bilaga 6

Programändringens huvudsakliga innehåll

- Två ändringar:
- Kompletterande finansiering införs med anledning av Ukraina-krisen
- Tekniska förändringar som handlar om rättande av fel i resultatramen och indikator Tabellen

Ändring nr 1, varför!

- Lantbruket har drabbats av en kostnadskris med anledning av Ukrainakrisen
- Priserna för insatsvaror har skenat som en konsekvens av kriget och sanktionerna
- Detta har drabbat jordbruket i allmänhet men djurproduktionen i synnerhet då foderpriserna påverkas särskilt av de höga spannmålspriserna
- Det är viktigt att produktion upprätthålls av försörjningsskäl
- Finlands regering föreslår ett krispaket för att trygga livsmedelsförsörjningen (riksbehörighet)
- En av åtgärderna är att betala ett förhöjt nationellt kompensationsbidrag
- Kompensationsbidraget Åländsk behörighet varför Finland finansierar och Åland genomför!



Ändringen:

- Nationella tilläggsfinansieringen utökas med 1 000 000 euro
- 803 000 euro används för att betala en tilläggsdel om 55 euro/ha till all mark precis som det föreslås i övriga landet i krispaketet
- Ytterligare 197 000 euro används för till att höja den nationella husdjursförhöjningen 2021 med 27 euro till alla husdjursgårdar (60 euro nu)

Ändringen

- Höjningen kan göras eftersom det finns utrymme i den kostnads kalkyl som utgör grunden för kompensationsbidraget
- Tidtabellen är att kunna betala ut husdjursförhöjningen före midsommar
- Tidtabellen för att kunna betala ut allmänna förhöjningen av kompensationsbidraget är oktober



Ändring nr 2, två tekniska korrigeringar

- Teknisk korrigering nr 1; korrigering av resultatramen då "capping-pengar" tillfördes programmet i samband programändring 6
- Totalt 95,54 euro har tillförts men resultatramens indaktor för P4 har inte uppdaterats vilket nu görs och blir 58 349 947,88 euro



Ändring nr 2, två tekniska korrigeringar

- Teknisk korrigering nr 2; Bortagande av målindikator T6
- I samband med programändring 6 infördes målindikator T6, 25 jordbruksföretag för unionsprioritering 3 A (livsmedelsförädling) av oklara orsaker.
- 3 A mäts sedan programstart genom antalet insatser som får investeringsstöd samt kompletterande målindikator för total investering
- T6 är inte relevant för unionsprioriteringen och föreslås därför plockas bort.
- Indikatortabellerna ändras i enlighet med ovanstående förslag!



Tack och på återseende!

regeringen.ax


Programarbete: CAP-strategi 2023-2027



Bilaga 7

Vad är det som gäller

- Eu har tagit fram ett nytt förslag till CAP-strategiförordning
- Vi skall arbeta i en ny kontext – CAP-strategiplanen
- I princip alla insatser riktade till jordbruket skall samordnas i en och samma plan – både rikets och Ålands



Vad har hänt sedan sist?

- De åländska delarna av Cap-strategiplanen redovisades i ÖK 17 november
- Små detaljer uppdaterades inför landskapsregeringens beslut den 7 december
- Statsrådet fattade beslut om den kompletta strategin efter det i december
- Jord- och skogsbruksministeriet skickade in strategin till kommissionen via SFC systemet den 22 december
- Kommissionen hade tre månader tid på sig att bedöma förslaget och presenterade sina kommentarer 31 mars



Kommissionens kommentarer

- Kommissionen har lämnat sina detaljerade kommentarer och frågor
- Två delar; en allmän övergripande del och en med detaljerade frågor rörande de specifika interventionerna
- Totalt 220 frågor till Finland och Åland



Vad tycker kommissionen i allmänhet?

- Att medlemsstaterna skall använda strategierna för att anpassa sig till situationen efter Rysslands invasion av Ukraina
- Att Finland skall se över hur man fördelar direktstöden för att förbättra lönsamhet och kompetenskraften
- Att man skall stärka miljö- och klimatinriktningen på strategin
- Att man skall allmänt förbättra förutsättningarna för ex. etablering av lantbruk
- Att man skall förbättra rådgivnings och innovationssystemen på landsbygden
- Att man skall förbättra kopplingen till Green Deal målsättningarna



Vad säger kommissionen om våra åtgärder

- Många frågor gemensamma med Finland
- Vi skall utveckla våra beskrivningar
- Mera detaljer och analyser
- Bättre argument i vissa fall



Vad händer nu?

- Finland har svarat kommissionen angående de allmänna frågorna 22 april, politiska och strategiska svar
- Målsättningen har varit att ha svar på de övriga frågorna till den 2 maj,
- Finland inleder bilaterala diskussioner kring de områden som är mer komplicerade
- Ändringar görs i Cap-strategiplanen utgående från frågorna och diskussionerna
- En ny version av Cap-strategiplanen skicka senast den 15 juni till kommissionen
- Målsättningen är att få en godkänd Cap-strategiplan i september



Tack och på återseende!

regeringen.ax

Ålands strukturfondsprogram 2021-2027

Ök möte Mariehamn, Alandica 3.5.2022

Bilaga 8

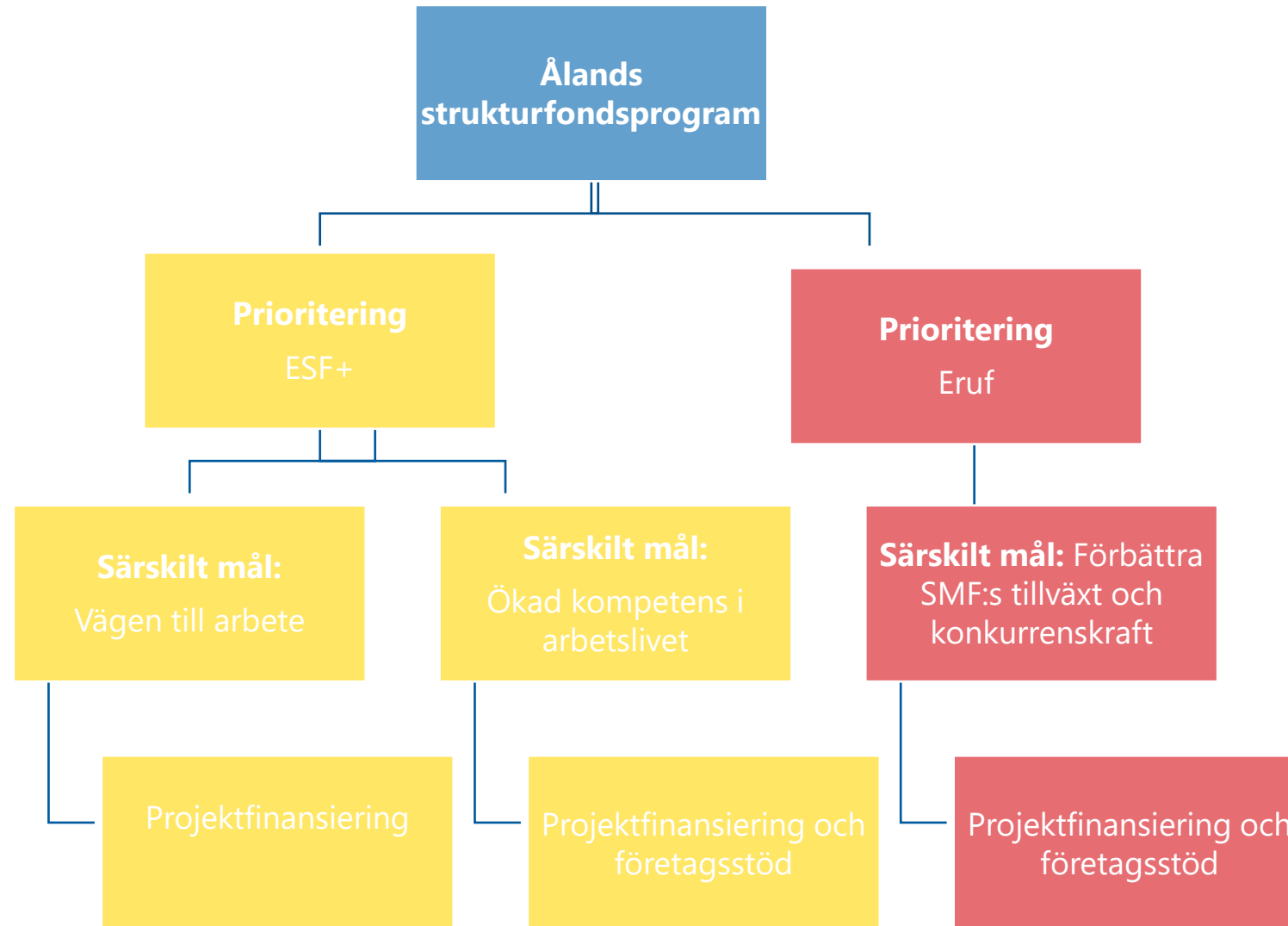


Status

- Steg 1- **Partnerskapsöverenskommelsen**, ett **strategiskt ramverk** för inriktning och prioritering av strukturfondernas genomförande i ett medlemsland. En PÖ per medlemsland. PÖ godkändes av LR i november 2021.
- Åland utarbetar ett eget program och förhandlar själva med KOM gällande programinnehållet för Eruf/ESF+ .
- Landskapsregeringen godkände den 31.3.2022 ett förslag till ett nytt programdokument, vilket skickades in till kommissionen via databasen SFC 4.4.2022.
- **Strukturen**, inklusive rubriker följer av EU-kommissionens riktlinjer.
- Perioden 2021-2027 bygger på **5 politiska mål** där kommissionens **Landsrekommendationer** styr medlemsländerna mot de mål där behoven bedöms vara störst.
- **PO 1** Ett mer konkurrenskraftigt och intelligent Europa (Eruf)
- **PO 4** Ett mer socialt och inkluderande Europa (ESF+)



Översikt



Tidtabell

- Officiellt **inlämnade** via SFC databasen 4 april 2022.
- EU-kommissionen lämnar **synpunkter** på programförslaget senast tre månader efter att programmet skickats. Ett **beslut** förväntas sommaren/hösten 2022?
- Våren 2022 utarbetas **administration** och det egna **regelverket**
- **Urvalskriterier** behandlas av Ök 3.5.2022 och fastställs därefter av landskapsregeringen
- **Ansökningsomgångarna** för programperioden 2021–2027 inleds stegvis. Först öppnar ansökningsomgång för Eruf särskilt mål förbättra SMF:s tillväxt och konkurrenskraft ifråga om finansiering för utveckling av företag. Företag kan söka om finansiering för utvecklingsåtgärder gällande internationalisering, utveckling av produkter, tjänster och produktionsmetoder,
- **Stödordningar** för dessa företagsstöd är under beredning. Statsstöd i enlighet med kommissionens regelverk om försumbart stöd och den allmänna gruppundantagsförordningen.
- **Projektstart** hösten 2022?



Tack och på återseende!

regeringen.ax



Ålands strukturfondsprogram 2021-2027

Ök möte Mariehamn, Alandica 3.5.2022

Bilaga 9

Urvalskriterier

- Metoder och kriterier ska godkännas av ÖK. Metoderna och urvalskriterierna godkänns slutgiltigt när kommissionen har godkänt programdokumentet (uppskattningsvis sommaren/hösten 2022).
- Urvalskriterier avser obligatoriska och prioriterande urvalskriterier.
 - De obligatoriska urvalskriterierna är krav som grundas på EU-lagstiftning och nationell lagstiftning, Om ett allmänt urvalskriterium inte uppfylls, kan projektet inte få finansiering.
 - De prioriterande syftar till att lyfta fram de bästa projekten. Inom de prioriterande finns horisontella urvalskriterier som gäller för alla projekt, gällande jämställdhet, principerna i EU-stadgan, hållbar utveckling och Östersjöstrategin.

Förvaltningsmyndigheten bedömer ansökan genom att poängsätta de prioriterande urvalskriterierna på en skala 0–5. De horisontella urvalskriterierna poängsätts på en skala 0–3. **Kriterierna bedöms utifrån en enhetlig viktning, om inget annat anges i utlysningen.** Ett projekt måste erhålla poäng från både de innehållsmässiga prioriterande kriterierna dels de horisontella.

Obligatoriska

- Sökanden är en privaträttslig eller offentligrättslig **juridisk person**.
- Den som ansöker om stödet har tillräckliga **ekonomiska och övriga förutsättningar** att genomföra projektet.
- Sökanden är inte i **konkurs** och har inte i betydande grad försummat att betala skatter eller socialskyddsavgifter, och projektgenomförarens nyckelperson har inte tidigare gjort sig skyldig till brott då denne ansökt om bidrag eller meddelats näringsförbud.
- **Ändamålsenliga resurser** har presenterats för projektet i ansökan. Den som ansöker om stödet har nödvändig kompetens för att uppnå målen som ställts i projektplanen.
- Stödmottagaren har inget utmättningsbart **återkravs beslut** som riktar sig till ESI-fonderna.
- Finansiering får inte användas som ett **allmänt verksamhetsstöd**, dvs för stödmottagarens sedvanliga aktiviteter, drift och verksamhet.

Prioriterande – Eruf och ESF +

- Projektet överensstämmer med **målsättningen** för dels programmet dels det särskilda målet.
- Projektet har en **målinriktad och konkret plan** som grundar sig på ett identifierbart behov och som möjliggör granskning av projektets framsteg.
- Projektet bidrar till programmets och det särskilda målets **måluppfyllelse** genom fastställda resultatindikatorer.
- Projektet genomförs på ett **kostnadseffektivt sätt**. För att kostnadseffektiviteten ska kunna bedömas krävs, i förhållande till projektets ändamål och aktiviteter en väl genomarbetad och tillräckligt specificerad budget och att gällande regelverk i fråga om konkurrensutsättning iakttas.

Prioriterande – Horisontella, Eruf och ESF +

- Projektet stöder principerna i Europeiska unionens stadga om de **grundläggande rättigheterna** inkl. jämställdhet, icke-diskriminering och tillgänglighet - i tex idéer, frågeställningar, problemformuleringar, dokument, rapporter, teorier, metoder, analyser, resultat, planer, riktlinjer, implementering, information och spridning av resultaten.
- Projektet stöder principerna för **hållbar utveckling och unionens miljöpolitik**
- Projektet stöder **EU:s strategi för Östersjöområdet**. De föreslagna åtgärderna i programmet stöder framför allt strategins underordnade mål Förbättrad konkurrenskraft för Östersjöregionen och politikområde Innovation (PA INNO), för Eruf och politikområdet Utbildning (PA EDU) som ska bidra till ett ökat välstånd som förutsätter tillgång till utbildning av god kvalitet för alla, ett effektivt och inkluderande välfärdssystem och en välfungerande arbetsmarknad som stöder geografisk, yrkesmässig och socioekonomisk rörlighet för ESF +.

Tack och på återseende!

regeringen.ax



Urvalskriterier

ÅLANDS STRUKTURFONDSPROGRAM 2021-2027

BILAGA 9

Dnr: 20xx/xxxx

Datum: 14.4.2022

PB 1060, AX-22111 Mariehamn

registrator@regeringen.ax

+358 18 25 000

www.regeringen.ax

1. Urvalskriterier

Varje ansökan om finansiering kommer att bedömas om och i vilken grad projektet uppfyller programmets urvalskriterier. Uppfyller ett projekt **inte urvalskriterierna** enligt vad som närmare föreskrivs nedan kan projektet inte erhålla finansiering.

Programmet för Eruf och ESF+ har två typer av urvalskriterier, obligatoriska och prioriterande och inom de prioriterande finns särskilda horisontella kriterier.

1.1 Obligatoriska kriterier

De obligatoriska urvalskriterierna är krav som baserar sig på EU- och nationell lagstiftning och som förvaltningsmyndigheten måste försäkra sig om på ett tillräckligt sätt innan projektets godkännande. Om något av de följande obligatoriska urvalskriterierna inte uppfylls kan projektet inte få finansiering.

- Sökanden är en privaträttslig eller offentligrättslig juridisk person.
- Den som ansöker om stödet har tillräckliga ekonomiska och övriga förutsättningar att genomföra projektet.
- Sökanden är inte i konkurs och har inte i betydande grad försummat att betala skatter eller socialskyddsavgifter, och projektgenomförarens nyckelperson har inte tidigare gjort sig skyldig till brott då denne ansökt om bidrag eller meddelats näringsförbud. Ändamålsenliga resurser har presenterats för projektet i ansökan. Den som ansöker om stödet har nödvändig kompetens för att uppnå målen som ställts i projektplanen.
- Stödmottagaren har inget utmättningsbart återkravs beslut som riktar sig till ESI-fonderna.
- Finansiering får inte användas som ett allmänt verksamhetsstöd, dvs för stödmottagarens sedvanliga aktiviteter, drift och verksamhet.

De ansökningar som uppfyller de obligatoriska urvalskriterierna går vidare till en innehållsmässig bedömning baserat på prioriterande kriterier.

1.2 Prioriterande kriterier

Förvaltningsmyndigheten bedömer ansökan genom att poängsätta de prioriterande urvalskriterierna enligt en skala 0–5 (0 = kriteriet uppfylls dåligt eller inte alls, 5 = kriteriet uppfylls utmärkt). Syftet med de prioriterande urvalskriterierna är att lyfta fram de bästa projekten utifrån de formuleringar om målsättning och förväntat resultat som fastställts i programdokumentet.

Horisontella urvalskriterier poängsätts på en skala 0–3. Ett projekt måste erhålla poäng från båda grupper.

1.2.1 Särskilt mål 1:3 Förbättra de små och medelstora företagens tillväxt och konkurrenskraft (Eruf)

Följande urvalskriterier gäller för projekt med finansiering från Europeiska regionala utvecklingsfonden (Eruf).

- Projektet överensstämmer med målsättningen för dels programmet dels det särskilda målet.
- Projektet har en målinriktad och konkret plan som grundar sig på ett identifierbart behov och som möjliggör granskning av projektets framsteg.
- Projektet bidrar till programmets och det särskilda målets måluppfyllelse genom fastställda resultatindikatorer.
- Projektet genomförs på ett kostnadseffektivt sätt. För att kostnadseffektiviteten ska kunna bedömas krävs, i förhållande till projektets ändamål och aktiviteter en väl genomarbetad och tillräckligt specificerad budget och att gällande regelverk i fråga om konkurrensutsättning iaktas.

Horisontella urvalskriterier

- Projektet stöder principerna i Europeiska unionens stadga om de grundläggande rättigheterna inkl. jämställdhet, icke-diskriminering och tillgänglighet - i tex idéer, frågeställningar, problemformuleringar, dokument, rapporter, teorier, metoder, analyser, resultat, planer, riktlinjer, implementering, information och spridning av resultaten.
- Projektet stöder principerna för hållbar utveckling och unionens miljöpolitik
- Projektet stöder EU:s strategi för Östersjöområdet. De föreslagna åtgärderna i programmet stöder framför allt strategins underordnade mål Förbättrad konkurrenskraft för Östersjöregionen och politikområde Innovation (PA INNO). Det möjliggörs genom delat lärande genom kunskapsöverförings-aktiviteter som skapar och stärker nätverk samt annat samarbete över Östersjöregionen.

1.2.2 Särskilt mål 2a Vägen till arbete (ESF+)

Följande urvalskriterier gäller för projekt med finansiering från Europeiska socialfonden (ESF +) särskilt mål 2a.

- Projektet överensstämmer med målsättningen för dels programmet dels det särskilda målet.
- Projektet har en målinriktad och konkret plan som grundar sig på ett identifierbart behov och som möjliggör granskning av projektets framsteg.
- Projektet bidrar till programmets och det särskilda målets måluppfyllelse genom fastställda resultatindikatorer.
- Projektet genomförs på ett kostnadseffektivt sätt. För att kostnadseffektiviteten ska kunna bedömas krävs, i förhållande till projektets ändamål och aktiviteter en väl genomarbetad

och tillräckligt specificerad budget och att gällande regelverk i fråga om konkurrensutsättning iakttas.

Horisontella urvalskriterier

- Projektet stöder principerna i Europeiska unionens stadga om de grundläggande rättigheterna inkl. jämställdhet, icke-diskriminering och tillgänglighet - i tex idéer, frågeställningar, problemformuleringar, dokument, rapporter, teorier, metoder, analyser, resultat, planer, riktlinjer, implementering, information och spridning av resultaten.
- Projektet stöder principerna för hållbar utveckling och unionens miljöpolitik
- Projektet stöder EU:s strategi för Östersjöområdet. De föreslagna åtgärderna i programmet stöder framförallt politikområdet Utbildning (PA EDU) som ska bidra till ett ökat välbefinnande som förutsätter tillgång till utbildning av god kvalitet för alla, ett effektivt och inkluderande välfärdssystem och en välfungerande arbetsmarknad som stöder geografisk, yrkesmässig och socioekonomisk rörlighet.

1.2.3 Särskilt mål 2.g Ökad kompetens i arbetslivet (ESF)

Följande urvalskriterier gäller för projekt med finansiering från Europeiska socialfonden (ESF +) särskilt mål 2 g.

- Projektet överensstämmer med målsättningen för dels programmet dels det särskilda målet.
- Projektet har en målinriktad och konkret plan som grundar sig på ett identifierbart behov och som möjliggör granskning av projektets framsteg.
- Projektet bidrar till programmets och det särskilda målets måluppfyllelse genom fastställda resultatindikatorer.
- Projektet genomförs på ett kostnadseffektivt sätt. För att kostnadseffektiviteten ska kunna bedömas krävs, i förhållande till projektets ändamål och aktiviteter en väl genomarbetad och tillräckligt specificerad budget och att gällande regelverk i fråga om konkurrensutsättning iakttas.

Horisontella urvalskriterier

- Projektet stöder principerna i Europeiska unionens stadga om de grundläggande rättigheterna inkl. jämställdhet, icke-diskriminering och tillgänglighet - i tex idéer, frågeställningar, problemformuleringar, dokument, rapporter, teorier, metoder, analyser, resultat, planer, riktlinjer, implementering, information och spridning av resultaten.
- Projektet stöder principerna för hållbar utveckling och unionens miljöpolitik
- Projektet stöder EU:s strategi för Östersjöområdet. De föreslagna åtgärderna i programmet stöder framförallt politikområdet Utbildning (PA EDU) som ska bidra till ett ökat välbefinnande som förutsätter tillgång till utbildning av god kvalitet för alla, ett effektivt och inkluderande välfärdssystem och en välfungerande arbetsmarknad som stöder geografisk, yrkesmässig och socioekonomisk rörlighet.