

Vipu-anvisningar 2023

Anvisningar för ansökan om

- miljöersättning,
- ersättning för ekologisk produktion
- kompensationsersättning

Ansökan görs i den samlade **ansökan om åkerstöd år 2023** som är gemensam för Åland och Fastlandsfinland. Via Vipu-tjänsten kan du ansöka om ett nytt femårigt åtagande och om utbetalning för år 2023.

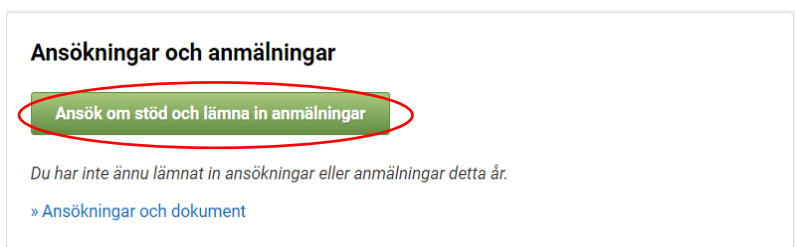
Innehållsförteckning

Vipu-anvisningar 2023	1
1. Logga in i Vipu-tjänsten.....	2
2. Skiftesuppgifter	3
Basskiften.....	3
Jordbruksskiften.....	6
Sammandrag av skiftesuppgifter	11
3. Sökandens uppgifter	11
Aktiv jordbrukare	11
Jordbrukare	12
4. Stöd som söks.....	12
Kompensationsersättning	13
Miljöersättning – Gårdsomfattande miljöåtagande.....	13
Miljöersättning – Åtagande om naturbetesskötsel.....	15
Miljöersättning – Åtagande om riktade skötselåtgärder på naturbeten.....	17
Miljöersättning – Åtagande om anläggning av skydds-zoner	19
Ersättning för ekologisk produktion	21
5. Vipu-rådgivaren	25
6. Sammandrag och skickandet.....	26

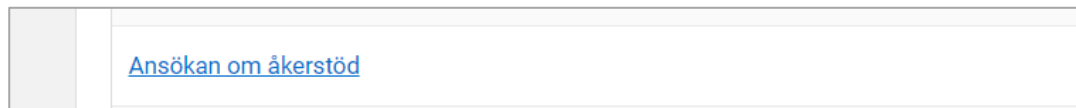
1. Logga in i Vipu-tjänsten

Logga in i [Vipu-tjänsten](#).

Gå till den elektroniska stödansökan antingen via Ansök/Anmäl eller via Ansök om stöd och lämna in anmälningar



Välj Ansökan om åkerstöd.



Ersättningar som beviljas av landskapsregeringen söks numera i den samlade Ansökan om åkerstöd. Det finns inte längre en separat Ålands stödansökan.

Fyll i din elektroniska ansökan enligt Livsmedelsverkets Vipuanvisningar:

<https://www.ruokavirasto.fi/sv/stod/jordbruk/guider/viputjansten/ansokan-on-akerstod/ansokan-om-akerstod-2023/>

I denna anvisning hittar du anvisningar och information som gäller de ersättningar som du ansöker om hos landskapsregeringen.

Följd dessa anvisningar när du ansöker om miljöersättning och om ett nytt femårigt åtagande om

- ekologisk produktion
- naturbetesskötsel
- riktade skötselåtgärder på naturbeten
- anläggning av gräsbevuxna skyddszoner

2. Skiftesuppgifter



Under fliken Skiftesuppgifter anger du uppgifter om både basskiften och jordbruksskiften.

2. Skiftesuppgifter

[Basskiften](#)

- [Basskiftets markanvändningslag på naturbeten](#)
- [Basskiftets ersättningsduglighet](#)
- [Basskiftets anslutning till åtaganden](#)

[Jordbruksskiften](#)

- [Skede i ekologisk produktion](#)
- [Naturbeten](#)
 - [Naturbeten som inte ingår i något åtagande](#)
- [Gräsbevuxna skyddszoner](#)
- [Skiftesvisa frivilliga komplement](#)

[Sammandrag av skiftesuppgifter](#)

Basskiften

Uppge i din stödansökan all jordbruksmark som du har i din besittning och ange basskiftets uppgifter i enlighet med [Livsmedelsverkets ansökningsanvisningar](#). Med jordbruksmark avses åker, permanenta grödor och permanent gräsmark. I [Livsmedelsverkets Vipu-anvisning](#) finns förklaringar om den information som visas om basskiftena i Vipu-tjänsten.

Basskiftets grunduppgifter och myndighetsuppgifter

När du väljer ett skifte ur basskifteslistan visas basskiftets grunduppgifter och basskiftets myndighetsuppgifter.

Krav på skyddsremsa

Om skiftet angränsar till vattendrag ska du enligt kraven i villkorligheten lämna en 3 meter bred skyddsremsa på skiftet. Om basskiftet har krav på skyddsremsa visas det i basskiftets myndighetsruta.

Kravet på skyddsremsa gäller för skiftet

Ja, 55 m

Vattendrag är

- sjöar,
- tjärnar,
- bäckar och andra naturliga vattenområden
- konstgjorda sjöar, kanaler, större utfallsdiken och andra motsvarande konstgjorda vattenområden, dock inte rännilar, diken och källor

som har ett tillrinningsområde på över 10 km².

Skyddszonsvall

I basskiftets myndighetsruta anges om det är möjligt att anlägga en skyddszonsvall på skiftet enligt villkoren som gäller i Fastlandsfinland. Informationen gäller inte gräsbevuxna skyddszoner på Åland.

~~Det är möjligt att anmäla skyddszonsvall på skiftet~~

~~Ja~~

Gäller inte på

Åland

Åkerns lutning

I basskiftets myndighetsruta finns en uppgift om åkerns lutning.

På skiftet finns areal med lutning

Nej

Ja = det finns areal som lutar
mera än 10%

Om det på skiftet finns areal som lutar mera än 10%. Ytgödsling med stallgödsel och organiska gödsel-fabrikat är alltid förbjuden om markens genomsnittliga lutning är över 10 %.

Basskiftets markanvändningsslag på naturbeten

Basskiftets markanvändningsslag visas i basskiftets uppgifter. Om naturbetets markanvändningsslag är Annat område betraktas naturbetet inte som jordbruksmark.

Markanvändningsslag

Annat område

Anvisningar för hur du anmäler naturbeten som inte är jordbruksmark finns i Landskapsregeringens [Ansökningsanvisningar](#).

Basskiftets ersättningsduglighet

Basskiftets ersättningsduglighet anger om du kan erhålla miljöersättning, ersättning för ekologisk produktion och kompensationsersättning för skiftet. Du kan inte själv ändra basskiftets ersättningsduglighet. Läs mera om skiftenas ersättningsduglighet i landskapsregeringens [Ansökningsanvisningar](#).

Ersättningsduglighet Ja

Basskiftets ersättningsduglighet visas i basskiftets myndighetsruta. Ersättningsdugligheten kan vara

- Ja = beviljas miljöersättning, ersättning för ekologisk produktion och kompensationsersättning
- Nej = beviljas varken miljöersättning, ersättning för ekologisk produktion eller kompensationsersättning
- Endast LFA = Beviljas endast kompensationsersättning (permanent gräsmark på naturbeten)

Basskiftets anslutning till åtaganden

I basskiftets myndighetsruta visas om skiftet är anslutet till ett åtagande om ekologisk produktion.

Förbindelseskifte gällande ekologisk produktion Nej

I ansökningsskedet visas i rutan Nej trots att du i din stödansökan har valt skiftet till ditt åtagande om ekologisk produktion. Först efter att landskapsregeringen har godkänt ditt åtagande ändras uppgiften till Ja.

I basskiftets myndighetsruta visas också om basskiftet är anslutet till ett åtagande för naturbeten eller till ett åtagande om anläggning av gräsbevuxna skydds-zoner.

Basskiftets gällande avtal Inga miljöavtal
--

I ansökningsskedet visas att basskiftet inte ingår i ett åtagande trots att du valt skiftet till ditt åtagande. Först efter att landskapsregeringen har godkänt din ansökan visas åtagandet som basskiftet är anslutet till med följande koder:

- 2088 = Åtagande om naturbetesskötsel
- 2089 = Åtagande om riktade skötselåtgärder på naturbeten
- 2090 = Åtagande om anläggning av gräsbevuxna skydds-zoner

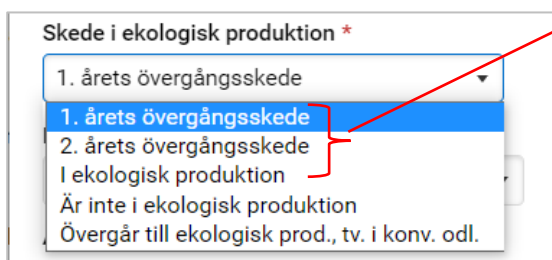
Jordbruksskiften

Ange uppgifterna för jordbruksskiftet i enlighet med [Livsmedelsverkets Ansökningsanvisningar](#) och [Vipu-anvisningar](#).

Uppgifterna som du behöver uppge är beroende av vilken gröda du odlar. Ange grödan enligt [Livsmedelsverkets anvisningar](#).

Skede i ekologisk produktion

Ange om skiftet odlas ekologiskt eller konventionellt.



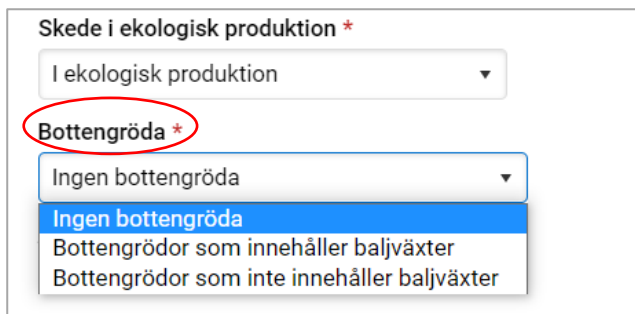
Skede i ekologisk produktion *

- 1. årets övergångsskede
- 1. årets övergångsskede
- 2. årets övergångsskede
- I ekologisk produktion
- Är inte i ekologisk produktion
- Övergår till ekologisk prod., tv. i konv. odl.

Kontrollera att skiften som du ansluter till ditt åtagande om ekologisk produktion har rätt skede

Du kan välja till ditt åtagande om ekologisk produktion endast sådana skiften som är i första eller andra årets övergångsskede eller i ekologisk produktion. Du kan inte ta med skiften som du anmäler att övergår till ekologisk produktion men som tills vidare odlas konventionellt.

Är skiftet i övergångsskede eller i ekologisk produktion ska du anmäla om du på skiftet odlar en bottengröda.



Skede i ekologisk produktion *

I ekologisk produktion

Bottengröda *

Ingen bottengröda

Ingen bottengröda

Bottengrödor som innehåller baljväxter

Bottengrödor som inte innehåller baljväxter

Uppgiften används endast i den ekologiska produktionskontrollen och påverkar inte stöd och ersättningar som beviljas för skiftet.

Naturbeten

a) När basskiftets markanvändningslag är Naturbeten och ängar

Markanvändningslag
Naturbeten och ängar

kan du välja följande växter

Växt *

Naturbeten och ängar

Växter som har använts på gården

Naturbeten och ängar

Övriga växter

Icke odlad

~~Miljöavtalsareal, permanent vall~~

~~Miljöavtalsareal, trädbevuxen eller övrig areal~~

Övrig areal inom ekoövervakning (ej jordbruksmark)

När växten är Naturbeten och ängar beviljas Grundläggande inkomststöd, Omfördelningsinkomststöd och Kompensationsersättning

Används inte på Åland

Ett sådant basskifte måste i sin helhet uppfylla kriterierna för permanent gräsmark.

- **Permanent gräsmark**
 - Permanent gräsmark är en areal som används för att odla gräs- och vallväxter som funnits på samma plats i över fem år antingen genom självsådd eller genom sådd. Markanvändningslaget permanent gräsmark kan vara en åker eller *naturbete och naturäng*.
 - På permanent gräsmark får det högst växa 50 utspridda träd per hektar. Som träd betraktas minst fyra meter höga en- eller flerstammiga träd och trädliknande buskar. Även enar av alla storlekar betraktas som träd. Träd på vindskyddsplantering beräknas inte i mängden av träd. På arealen får det växa lövbuskar och lövträdsplanter som lämpar sig som föda för produktionsdjur, om dessa utgör mindre än hälften av arealen av det jordbruksskifte som berättigar till stöd.
 - Över hälften (50 %) av jordbruksskiftets areal ska bestå av gräsväxter och vallfoderväxter. Kravet gäller också de skiften av permanent gräsmark där det finns träd eller lövbuskar eller båda.

b) När basskiftets markanvändningslag är Annat område

Markanvändningslag
Annat område

kan du välja följande växter:

Övriga växter

- Icke odlad
- ~~Miljöavtalsareal, trädbevuxen eller övrig areal~~
- ~~Miljöavtalsareal, våtmark~~
- Naturbete med åtagande om naturbetesskötsel (ÅI)
- Naturbete med åtagande om riktade skötselåtg. (ÅI)

Välj rätt växt på skiftet om du ansluter skiftet till ditt åtagande

Ange rätt växt på naturbeten. Ange växten enligt det åtagande som skiftet kommer att ingå i

- Välj Naturbete med åtagande om naturbetesskötsel (ÅI) om skiftet ingår i ett Åtagande om naturbetesskötsel
- Välj Naturbete med åtagande om riktade skötselåtg. (ÅI) om skiftet ingår i ett Åtagande om riktade skötselåtgärder på naturbeten

Har du ett åtagande om naturbetesskötsel behöver du anmäla om betet kommer att betas under året.

Växt *

Naturbete med åtagande om naturbetesskötsel (ÅI) ▼

Skiftet betas

Uppgiften används för stödberäkningen. Ersättning beviljas endast för sådana beten som har betats under året. Ett bete kan under åtagandeperioden lämnas obetat under ett år.

Naturbeten som inte kommer att ingå i något åtagande:

Naturbeten

- vars markanvändningslag är Annat område och
- som inte ingår i något åtagande

anmäls i stödansökan endast om betet betas av ekologiska husdjur och omfattas av den ekologiska produktionskontrollen.

Ange dem som Övrig areal inom ekoövervakning (ej jordbruksmark).

Växt *

Övrig areal inom ekoövervakning (ej jordbruksmark) ▼

Skede i ekologisk produktion *

1. årets övergångsskede ▼

1. årets övergångsskede

2. årets övergångsskede

I ekologisk produktion

Är inte i ekologisk produktion

Övergår till ekologisk prod., tv. i konv. odl.

I andra fall anmäls inte längre sådana naturbeten som tidigare uppgavs som Övrigt naturbete Åland.

Gräsbevuxen skyddszon



Ange Skyddszon som växt på de skiften som du ansluter till ett åtagande om anläggning av skyddszoner. Området som du anlägger skyddszonen på ska bilda ett eget basskifte.

Växt *

Skyddszon ▼

Detta gäller inte på Åland

I Vipu-tjänsten finns ett kartskick för Skyddszon. I karskicket visas hur skyddszonerna kan placeras på skiftet enligt de villkor som gäller i Fastlandsfinland.

<input type="checkbox"/>	CaSO ₄	Skiften lämpade för gipsspridning
<input type="checkbox"/>		Fågelåkrar
<input checked="" type="checkbox"/>		Skyddszon

Observera: Kartskicket visar möjliga platser för skyddszoner enligt villkoren i Fastlandsfinland

I basskiftets myndighetsruta visas om det är möjligt att anmäla en skyddszonsvall på skiftet enligt villkoren som gäller i Fastlandsfinland. Informationen gäller inte gräsbevuxna skyddszoner på Åland.

~~Det är möjligt att anmäla skyddszonsvall på skiftet~~
Ja

Gäller inte på Åland

Skiftesvisa frivilliga komplement

Ange under rubriken Åtgärder inom miljöersättningen om du har som avsikt att genomföra något frivilligt komplement på skiftet. Den anmälda växten avgör vilken åtgärd du kan välja och hur de kan kombineras på samma areal.

Valet av frivilliga komplement är också beroende av om skiftet odlas konventionellt eller ekologiskt.

Läs mera om de skiftesvisa komplementen i landskapsregeringens [Ansökningsanvisningar](#).

Du kan anmäla frivilliga komplement också på skiften som är i övergångsskede till eller redan är i ekologisk produktion.

A 0,48 ha

Växt *
Solros

Sort *
AGRIPRO 3450

Sått med certifierat utsäde

Skede i ekologisk produktion *
Är inte i ekologisk produktion

Åtgärder inom miljöersättningen

Odling av fånggröda

Odling av markförbättrande växter och saneringsväxter

Odling av dragväxter för bin

Växtföljdens mellangröda
-- Välj --

Skiftet räknas med i den icke-produktiva arealen inom villkorligheten

Tilläggsuppgifter

Obligatoriskt fält: *

Återta Spara

Anmäl här också frivilliga komplement på skiften som är i övergångsskede till eller som är i **ekologisk produktion**

Har du valt alternativa växtskyddsmetoder i trädgårdsodling ska du också ange metoden. Metoden som kan väljas är beroende av växten på skiftet.

Växt *
Äpple

Skede i ekologisk produktion *
Är inte i ekologisk produktion

Åtgärder inom miljöersättningen

Alternativa växtskyddsmetoder i trädgårdsodling

Växtskyddsmetod *

-- Välj --

-- Välj --

Makroorganismpreparat vid bekämpning av växtskadegörare

Mikrobiologiska växtskyddsmedel som sprids av pollinerande insekter

Mikrobiologiska växtskyddsmedel som sprids mekaniskt

Organiskt, biologiskt nedbrytbart eller grästäcke på fleråriga växter

Kom ihåg att också ansöka om utbetalning för de frivilliga komplementen genom att på sidan Stöd som söks kryssa i motsvarande åtgärd.

Sammandrag av skiftesuppgifter

På sidan Sammandrag av skiftesuppgifterna ser du sammandrag växtslagsvis och basskiftesvis.

Återgå till val av ansökan/anmälan **Ansök/ansmäl - Ansökan om åkerstöd** Återgå till första sidan

Ifyllningsanvisningar Skriv ut sammandrag

Skiftesuppgifter Sökandens uppgifter Stöd som söks Ekologisk produktion och avtal **Sammandrag av skiftesuppgifter** Gårdens uppgifter Vipurådgivare Sammandrag och skickande

- ▶ Sammandrag växtslagsvis
- ▶ Sammandrag basskiftesvis
- ▶ Gränskorrigeringar som har gjorts för ansökan om åkerstöd

▼ Sammandrag växtslagsvis

Växtslag	Areal (ha)	Jordbruksskiften (st)
▶ Malkorn	9,02	4
▶ Naturbete med åtagande om riktade skötselåtg. (Ål)	5,15	4
▶ Havre	3,25	2

Använd sammandraget som hjälp när du väljer skiften till dina åtaganden.

3. Sökandens uppgifter

Återgå till val av ansökan/anmälan **Ansök/ansmäl - Ansökan om åkerstöd** Återgå till första sidan

Ifyllningsanvisningar Skriv ut sammandrag Spara

Skiftesuppgifter **Sökandens uppgifter** Stöd som söks Sammandrag av skiftesuppgifter Gårdens uppgifter Vipurådgivare Sammandrag och skickande

Sökandes uppgifter

Fyll i sökandens uppgifter i enlighet med [Livsmedelsverkets Vipu-anvisningar](#).

Aktiv jordbrukare

Kontrollera att du uppfyller kriterierna för **aktiv jordbrukare**. Du ska uppfylla kriterierna för aktiv jordbrukare om du ansöker om

- miljöersättning för gårdssomfattande miljöåtagande
- ersättning för ekologisk produktion
- kompensationsersättning

Jordbrukare

Det räcker med att du uppfyller kriterierna för jordbrukare om du enbart ansöker om

- Åtagande om naturbetesskötsel
- Åtagande om riktade skötselåtgärder på naturbeten
- Åtagande om anläggning av gräsbevuxna skyddszoner

För att kunna betraktas som jordbrukare ska du bedriva **jordbruksverksamhet**.

Du behöver ändå fylla i kontrollpunkterna som gäller aktiv odlare men du behöver inte lämna in några handlingar trots om det visas en anmärkning om det.

4. Stöd som söks

Kryssa för de stöd och ersättningar som du har som avsikt att söka. Observera att alla stöd söks numera på samma ställe.

The screenshot shows a web interface with several tabs: Skiftesuppgifter, Sökandens uppgifter, **Stöd som söks**, Sammandrag av skiftesuppgifter, Gårdens uppgifter, and Vipurådg. Below the tabs is a section titled "Välj stöd som ansöks" containing a list of checkboxes:

- Grundläggande inkomststöd
- Omfördelningsinkomststöd
- Inkomststöd för unga jordbrukare
- Stöd för miljösystem
- Bidrag för stärkelsepotatis
- Bidrag för specialväxter
- Nationellt stöd för sockerbeter
- Kompensationsersättning
- Miljöersättning - Gårdssomfattande miljöåtagande
- Miljöersättning - Ersättning för naturbetesskötsel
- Miljöersättning - Ersättning för riktade skötselåtgärder på naturbeten
- Miljöersättning - Ersättning för anläggning av skyddszoner
- Ersättning för ekologisk produktion

Below the list is a section titled "Bilagor" with a "Bilagefil" label and a "Bilagans typ" dropdown menu set to "-- Välj --". To the right, there are labels for "Bifogade bilagor" and "Inga hämtade bilagor".

Annotations in the image:

- A red circle around the "Stöd som söks" tab with a speech bubble: "Alla stöd ansöks på samma sida".
- A blue box around the first six items with a callout: "Dessa stöd söker du via kommunen".
- A red box around the last six items with a callout: "Ersättningar som beviljas av landskapsregering söker du här".

Kompensationsersättning

Kompensationsersättning

Du behöver endast kryssa i denna ruta om du ansöker om kompensationsersättning. Inga tillägsfrågor frågas. Läs [villkoren för erhållande av ersättning](#).

Miljöersättning – Gårdsomfattande miljöåtagande

Miljöersättning - Gårdsomfattande miljöåtagande

Genom att kryssa för rutan ansöker du både om

- ett femårigt åtagande och om
- utbetalning av ersättningen är 2023.

Miljöersättning - Gårdsomfattande miljöåtagande

i Jag ansöker om ett femårigt gårdsomfattande miljöåtagande och om utbetalning för det första året. Jag förbinder mig att följa åtagandets villkor under hela åtagandeperioden. ×

Läs [villkoren för erhållande av ersättning](#).

Tilläggsuppgifter om frivilliga skiftesvisa komplement

Har du anmält [frivilliga komplement på jordbruksskiftet](#) behöver du ansöka om utbetalning

Miljöersättning - Gårdsomfattande miljöåtagande

i Jag ansöker om ett femårigt gårdsomfattande miljöåtagande och om utbetalning för det första året. Jag förbinder mig att följa åtagandets villkor under hela åtagandeperioden. ×

Ansök om utbetalning av de skiftesvisa frivilliga komplementen

Odling av fånggröda

Odling av markförbättrande växter och saneringsväxter

Alternativa växtskyddsmetoder i trädgårdsodling

Odling av dragväxter för bin

Främjande av cirkulär ekonomi

Återta **Spara**

Efter att du har kryssat i rutorna kan du se den sammanlagda arealen av de skiften på vilka du har anmält åtgärden och du kan öppna en förteckning som visar de enskilda skiften.

Miljöersättning - Gårdsomfattande miljöåtagande

i Jag ansöker om ett femårigt gårdsomfattande miljöåtagande och om utbetalning för det första året. Jag förbinder mig att följa åtagandets villkor under hela åtagandeperioden. ×

- Odling av fånggröda
Till åtgärden anmäld areal 1,14 ha
[Visa jordbruksskiften](#)
- Odling av markförbättrande växter och saneringsväxter
Till åtgärden anmäld areal 1,81 ha
[Visa jordbruksskiften](#)
- Alternativa växtskyddsmetoder i trädgårdsodling
Till åtgärden anmäld areal 2,95 ha
[Visa jordbruksskiften](#)
- Odling av dragväxter för bin
Till åtgärden anmäld areal 1,76 ha
[Visa jordbruksskiften](#)
- Främjande av cirkulär ekonomi

i Åtgärden har valts, anmäl arealerna i höstanmälan ×

Återta **Spara**

Kontrollera att du har valt åtgärderna på rätt skiften

Du kan bearbeta din ansökan om frivilliga skiftesvisa komplement i Tilläggsuppgifter för valda stöd efter att du har sparat din ansökan om miljöersättning för det gårdsomfattande miljöåtagande. Gå tillbaka till Skiftesuppgifter om du vill ändra dina val på jordbruksskiftet.

Tilläggsuppgifter för valda stöd

Miljöersättning - Gårdsomfattande miljöåtagande **Bearbeta**

Odling av fånggröda
Till åtgärden anmäld areal 1,14 ha
[Visa jordbruksskiften](#)

Om inga frivilliga skiftesvisa komplement väljs

Har du inte valt ett frivilligt komplement på något skifte ser du meddelanden som säger att du inte har skiften som du kan söka ersättning för. Gå tillbaka till Skiftesuppgifter om du vill ändra dina val på jordbruksskiftet.

Miljöersättning - Gårdsomfattande miljöåtagande

i Jag ansöker om ett femårigt gårdsomfattande miljöåtagande och om utbetalning för det första året. Jag förbinder mig att följa åtagandets villkor under hela åtagandeperioden. ×

Odling av fånggröda

i Du har inte anmält dugliga jordbruksskiften för åtgärden. ×

Odling av markförbättrande växter och saneringsväxter

i Du har inte anmält dugliga jordbruksskiften för åtgärden. ×

Alternativa växtskyddsmetoder i trädgårdsodling

i Du har inte anmält dugliga jordbruksskiften för åtgärden. ×

Odling av dragväxter för bin

i Du har inte anmält dugliga jordbruksskiften för åtgärden. ×

Främjande av cirkulär ekonomi

Då behöver du endast trycka på Spara-knappen för att skapa din ansökan om gårdsomfattande miljöåtagande och om utbetalning för år 2023.

Miljöersättning – Åtagande om naturbetesskötsel

Miljöersättning - Ersättning för naturbetesskötsel

Kryssa i rutan Miljöersättning – Ersättning för naturbetesskötsel om du vill ingå ett femårigt åtagande och erhålla ersättning för naturbetesskötsel.


Bifoga bilagan Antal betande djur nere på sidan.

Bilagor

Bilagefil

Bilagans typ

-- Välj --



Fäll filer som läggs till här eller

- Välj –
- Berör alla stödtyper**
 - Besittning av ett nygrundat skifte
 - Garantibevis för hampa
 - Återbruktagande av jordbruksmark
 - Övrig bilaga
 - Övriga bevis som berör aktiv odlare
 - Bidrag för specialväxter**
 - Intyg om odlingskontrakt för sockerbetor
 - Bidrag för stärkelsepotatis**
 - Odlingskontrakt för stärkelsepotatis
 - Miljöersättning - gårdsomfattande miljöåtagande**
 - Ansökan om ersättningsberättigande på nytt
 - Resultat från mera omfattande markanalys skanningsresultat
 - Miljöersättning - åtagande om naturbetesskötsel**
 - Betesdjurens antal
 - Stöd för unga jordbrukare**
 - Aktieägarförteckning
 - Bolagsavtal
 - Bolagsordning

Gå sedan till fliken Ekologisk produktion och avtal för att ansöka om åtagande. Fliken blir synlig när du har kryssat i rutan Miljöersättning – Ersättning för naturbetesskötsel på föregående sida.

Återgå till val av ansökan/anmälan **Ansök/anmäl - Ansökan om åkerstöd** Återgå till första sidan ✕

📘 Ifyllningsanvisningar 🖨 Skriv ut sammandrag

Skiftesuppgifter	Sökandens uppgifter	Stöd som söks	Ekologisk produktion och avtal	Sammandrag av skiftesuppgifter	Gårdens uppgifter	Vipurådgivare	Sammandrag och skickande
Förbindelse för ekologisk produktion	Riktade skötselåtgärder på naturbeten	Naturbetesskötsel	Anläggning av gräsbevuxna skyddszoner				

Ansök om åtagande på mellanbladet Naturbetesskötsel. Läs **villkoren för erhållande av ersättning**.

Naturbetesskötsel

📘 Jag ansöker om ett femårigt åtagande om naturbetesskötsel och om utbetalning av ersättning det första året. Samtidigt förbinder jag mig att följa villkoren för erhållande av ersättning. ✕

Innan du har kryssat i något basskifte kommer följande varningsruta.

⚠ Minimiarealen för förbindelse uppfylls inte ✕

Rutan försvinner när du har kryssat i minst en hektar.

I den förteckning som visas finns alla basskiften som har markanvändningsslaget Annat område oberoende vilken växt du har anmält på skiftet. Kryssa för endast de basskiften som du väljer till ditt åtagande och på vilka du har anmält Naturbete med åtagande om naturbetesskötsel (ÅI) som växt.

Till avtalet valda basskiften *

Signum	Namn	Areal (ha)	Skiftets typ	Markanvändningsslag	Skiftets besittning	Funktioner
--------	------	------------	--------------	---------------------	---------------------	------------

I förteckningen ser du alla dina basskiften vars markanvändningsslag är Annat område. Välj endast de skiften som har Naturbete med åtagande om naturbetesskötsel (ÅI)

Ange för varje basskifte om du erhållit annan finansiering för åtgärder som du har utfört på betet.

Har basskiftet fått eller får det annan offentlig finansiering? *

Ja

Nej

Obligatoriskt fält: *

Återta Färdig

~~+ Bifoga bilagorna~~

Bifoga inte någon bilaga via denna sida.

Efter att du har sparat dina uppgifter kan du återgå till dem via den gröna balken.

Förbindelse för ekologisk produktion	Riktade skötselåtgärder på naturbeten	Naturbetesskötsel	Anläggning av gräsbevuxna skyddszoner
▶ Naturbetesskötsel 2023			

Miljöersättning – Åtagande om riktade skötselåtgärder på naturbeten

Kryssa i rutan Miljöersättning – Ersättning för riktade skötselåtgärder på naturbeten om du vill ingå ett femårigt åtagande och erhålla ersättning för riktade skötselåtgärder på naturbeten.

Miljöersättning - Ersättning för riktade skötselåtgärder på naturbeten

Gå sedan till fliken Ekologisk produktion och avtal för att ansöka om åtagande. Fliken blir synlig när du har kryssat i rutan Miljöersättning – Ersättning för riktade skötselåtgärder på föregående sida.

Återgå till val av ansökan/anmälan **Ansök/ansäl - Ansökan om åkerstöd** Återgå till första sidan

Ifyllningsanvisningar Skriv ut sammandrag

Skiftesuppgifter Sökandens uppgifter Stöd som söks **Ekologisk produktion och avtal** Sammandrag av skiftesuppgifter Gårdens uppgifter Vipurådgivare Sammandrag och skickande

Förbindelse för ekologisk produktion **Riktade skötselåtgärder på naturbeten** Naturbetesskötsel Anläggning av gräsbevuxna skyddszoner

Ansök om åtagande på mellanbladet Riktade skötselåtgärder på naturbeten. Läs [villkoren för erhållande av ersättning](#).

Riktade skötselåtgärder på naturbeten

Jag ansöker om ett femårigt åtagande om riktade skötselåtgärder på naturbeten och om utbetalning av ersättning det första året. Samtidigt förbinder jag mig att följa villkoren för erhållande av ersättning.

Innan du har kryssat i något basskifte kommer följande varningsruta.

Minimiarealen för förbindelse uppfylls inte

Rutan försvinner när du har kryssat i minst en hektar.

I den förteckning som visas finns alla basskiften som har markanvändningsslaget Annat område oberoende vilken växt du har anmält på skiftet. Kryssa för endast de basskiften som du väljer till ditt åtagande och på vilka du har anmält Naturbete med åtagande om riktade skötselåtg. (ÅI) som växt.

Till avtalet valda basskiften *

Signum	Namn	Areal (ha)	Skiftets typ	Markanvändningsslag	Skiftets besittning	Funktioner
<input type="checkbox"/>						
<input type="checkbox"/>						

I förteckningen ser du alla dina basskiften vars markanvändningsslag är Annat område. Välj endast de skiften som har Naturbete med åtagande om riktade skötselåtg. (ÅI) som växt

Ange för varje basskifte om du erhållit annan finansiering för åtgärder som du har utfört på betet

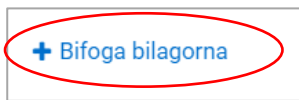
Har basskiftet fått eller får det annan offentlig finansiering? *

Ja

Nej

Obligatoriskt fält: *

Återta Färdig



Bifoga

- Skötselplan
- Arrendekontrakt om det ingår arrenderade områden i ditt åtagande. Bilagorna ska vara PDF-format

Bilagor

Riktade skötselåtgärder på naturbeten

Bilagsfil Bifogade bilagor
Lägg här till de bilagor som krävs Inga hämtade bilagor

Bilagans typ

-- Välj --

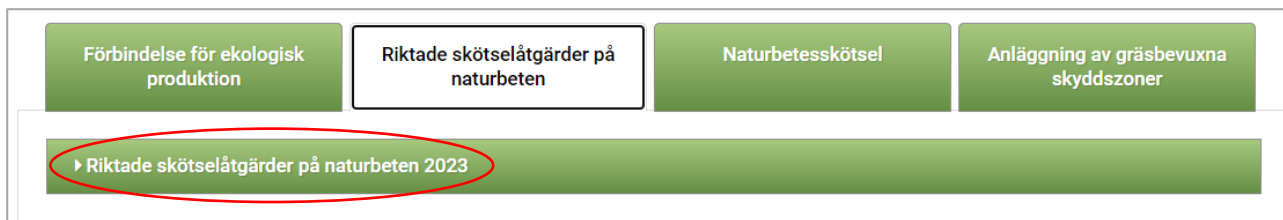
- Välj --
- Arrendekontrakt
- Skötselplan
- Övrig bilaga

Fäll filer som läggs till här eller

Välj fil

Välj bilagans typ

Efter att du har sparat dina uppgifter kan du återgå till dem via den gröna balken.



Miljöersättning – Åtagande om anläggning av skyddszoner

Kryssa i rutan Miljöersättning – Ersättning för anläggning av skyddszoner om du vill ingå ett femårigt åtagande och erhålla ersättning för anläggning av skyddszoner

Miljöersättning - Ersättning för anläggning av skyddszoner

Gå sedan till fliken Ekologisk produktion och avtal för att ansöka om åtagande. Fliken blir synlig när du har kryssat i rutan Miljöersättning – Ersättning för anläggning av skyddszoner.

[Återgå till val av ansökan/ansökan](#) **Ansök/anmäl - Ansökan om åkerstöd** [Återgå till första sidan](#)

[Ifyllningsanvisningar](#) [Skriv ut sammandrag](#)

Skiftesuppgifter Sökandens uppgifter Stöd som söks **Ekologisk produktion och avtal** Sammandrag av skiftesuppgifter Gårdens uppgifter Vipurådgivare Sammandrag och skickande

Förbindelse för ekologisk produktion Riktade skötselåtgärder på naturbeten Naturbetesskötsel **Anläggning av gräsbevuxna skydds-zoner**

[Ansök om åtagande om Anläggning av gräsbevuxna skydds-zoner](#)

Ansök om åtagande på mellanbladet Anläggning av gräsbevuxna skydds-zoner. Läs [villkoren för erhållande av ersättning](#).

Anläggning av gräsbevuxna skydds-zoner

i Jag ansöker om ett femårigt åtagande om anläggning av gräsbevuxna skydds-zoner och om utbetalning av ersättning det första året. Samtidigt förbinder jag mig att följa villkoren för erhållande av ersättning. ×

Innan du kryssar i något basskifte kommer följande ruta upp.

A Minimiarealen för förbindelse uppfylls inte ×

Rutan försvinner när du kryssar i minst 0,50 hektar.

I den förteckning som visas finns alla basskiften som har markanvändningsslaget åker oberoende vilken växt du har anmält på skiftet. Kryssa för endast de basskiften som du väljer till dit åtagande och på vilka du anlägger en gräsbevuxen skyddszon.

Till avtalet valda basskiften *

Signum	Namn	Areal (ha)	Skiftets typ	Markanvändningsslag	Skiftets besittning	Funktioner
<input type="checkbox"/>						
<input type="checkbox"/>						

I förteckningen ser du alla dina basskiften vars markanvändningsslag är åker. Välj endast de som har Skyddszon som

Ange för varje basskifte om du erhållit annan finansiering för åtgärden som du har utfört på skiftet

Tilläggsuppgifter som anmäls för avtalsskiftet

1700049884, Norr ko hage, 0,13 ha

Har basskiftet fått eller får det annan offentlig finansiering? *

Ja

Nej

Obligatoriskt fält: *

Återta **Färdig**

+ Bifoga bilagorna

Bifoga

- Skötselplan
- Arrendekontrakt om det ingår arrenderade områden i ditt åtagande. Bilagorna ska vara PDF-format

Bilagor

Anläggning av gräsbevuxna skyddszoner

Bilagsfil
Lägg här till de bilagor som krävs

Bifogade bilagor
Inga hämtade bilagor

Bilagans typ

- Välj -

- Välj -

Arrendekontrakt

Skötselplan

Övrig bilaga

Fäll filer som läggs till här eller

Välj fil

Välj bilagans typ

Återta Färdig

Efter att du har sparat dina uppgifter kan du återgå till dem via den gröna balken.

Förbindelse för ekologisk produktion

Riktade skötselåtgärder på naturbeten

Naturbetesskötsel

Anläggning av gräsbevuxna skyddszoner

▶ Anläggning av gräsbevuxna skyddszoner 2023

Ersättning för ekologisk produktion

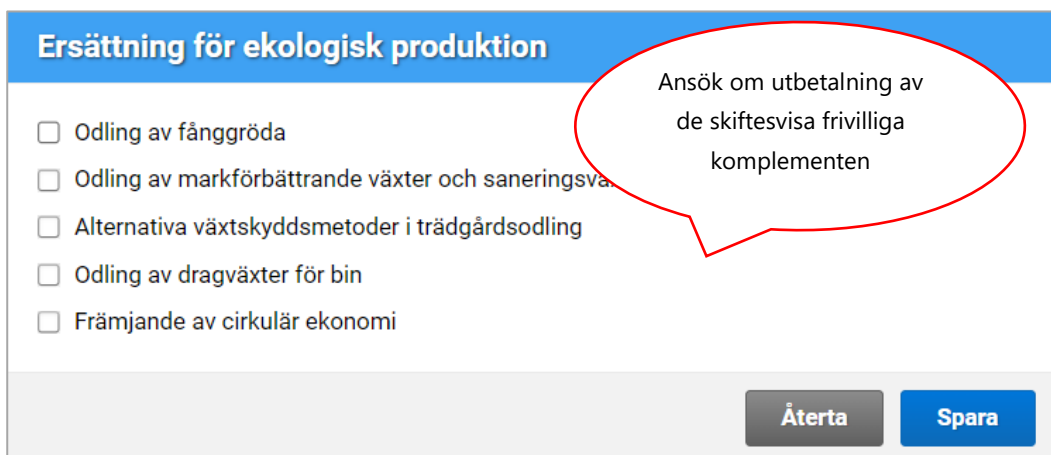
Ersättning för ekologisk produktion

Kryssa i rutan Ekologisk produktion om du vill ingå ett femårigt åtagande och erhålla ersättning för ekologisk produktion. Läs [villkoren för erhållande av ersättning](#).

Du måste i skiftesuppgifterna ha anmält minst ett skifte i första eller andra årets övergångsskede till eller i ekologisk produktion för att du ska kunna kryssa i rutan.

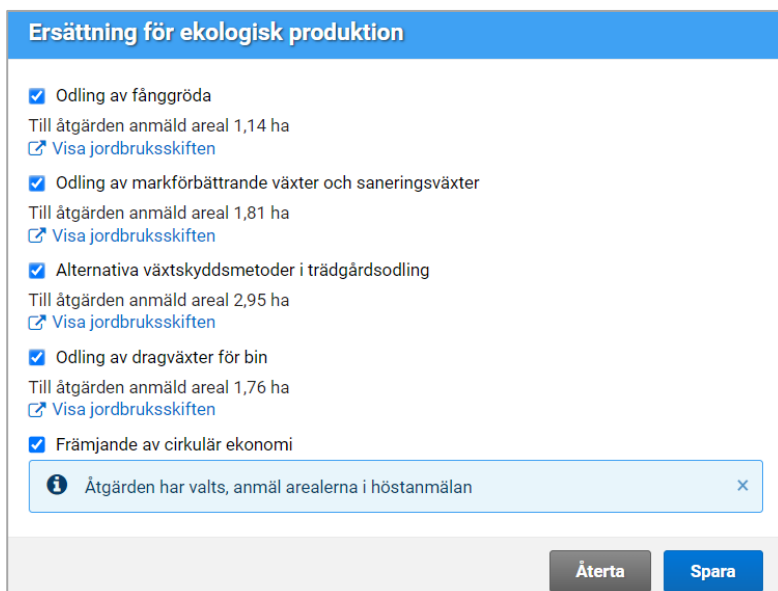
Har du anmält **frivilliga komplement på jordbruksskiftet** behöver du ansöka om utbetalning.

Tilläggsuppgifter om frivilliga skiftesvisa komplement



The screenshot shows a web form titled "Ersättning för ekologisk produktion". It contains five unchecked checkboxes: "Odling av fånggröda", "Odling av markförbättrande växter och saneringsväxter", "Alternativa växtskyddsmetoder i trädgårdsodling", "Odling av dragväxter för bin", and "Främjande av cirkulär ekonomi". At the bottom right, there are two buttons: "Återta" (grey) and "Spara" (blue). A red callout bubble points to the right side of the form, containing the text: "Ansök om utbetalning av de skiftesvisa frivilliga komplementen".

Efter att du har kryssat i rutorna kan du se den sammanlagda arealen av de skiften på vilka du har anmält åtgärden och du kan öppna en förteckning som visar de enskilda skiften.



The screenshot shows the same form as above, but with all five checkboxes selected. Each selected checkbox is followed by the text "Till åtgärden anmäld areal" and a value in hectares (ha), along with a link "Visa jordbruksskiften". The values are: 1,14 ha for "Odling av fånggröda", 1,81 ha for "Odling av markförbättrande växter och saneringsväxter", 2,95 ha for "Alternativa växtskyddsmetoder i trädgårdsodling", 1,76 ha for "Odling av dragväxter för bin", and no value for "Främjande av cirkulär ekonomi". At the bottom, there is a grey "Återta" button and a blue "Spara" button. A blue information box at the bottom left contains an information icon, the text "Åtgärden har valts, anmäl arealerna i höstanmälan", and a close button (x).

Du kan bearbeta uppgifterna i Tilläggsuppgifter för valda stöd efter att du har sparat din ansökan om ersättning för ekologisk produktion. Gå tillbaka till Skiftesuppgifter om du vill ändra dina val på jordbruksskiftet.

Tilläggsuppgifter för valda stöd

Ersättning för ekologisk produktion Bearbeta

Odling av fånggröda

Till åtgärden anmäld areal 3,12 ha

[Visa jordbruksskiften](#)

Om inga frivilliga skiftesvisa komplement väljs

Har du inte valt ett frivilligt komplement på något skifte ser du meddelanden som säger att du inte har skiften som du kan söka ersättning för. Gå tillbaka till Skiftesuppgifter om du vill ändra dina val på jordbruksskiftet.

Ersättning för ekologisk produktion

Odling av fånggröda

i Du har inte anmält dugliga jordbruksskiften för åtgärden. ×

Odling av markförbättrande växter och saneringsväxter

i Du har inte anmält dugliga jordbruksskiften för åtgärden. ×

Alternativa växtskyddsmetoder i trädgårdsodling

i Du har inte anmält dugliga jordbruksskiften för åtgärden. ×

Odling av dragväxter för bin

i Du har inte anmält dugliga jordbruksskiften för åtgärden. ×

Främjande av cirkulär ekonomi

Återta Spara

Du behöver endast trycka på Spara-knappen för att skapa din ansökan om utbetalning av ersättning för ekologisk produktion år 2023.

Gå sedan till fliken Ekologisk produktion och avtal för att ansöka om åtagande. Fliken blir synlig när du har kryssat i rutan Ersättning för ekologisk produktion på föregående sida.

Återgå till val av ansökan/ansökan **Ansök/ansöm - Ansökan om åkerstöd** Återgå till första sidan

Ifyllningsanvisningar Skriv ut sammandrag

Skiftesuppgifter	Sökandens uppgifter	Stöd som söks	Ekologisk produktion och avtal	Sammandrag av skiftesuppgifter	Gårdens uppgifter	Vipurådgivare	Sammandrag och skickande
------------------	---------------------	---------------	---------------------------------------	--------------------------------	-------------------	---------------	--------------------------

Förbindelse för ekologisk produktion	Riktade skötselåtgärder på naturbeten	Naturbetesskötsel	Anläggning av gräsbevuxna skydds zoner
---	---------------------------------------	-------------------	--

[Ansök om förbindelse för ekologisk produktion](#)

Ansök om åtagande om ekologisk produktion.

Förbindelse för ekologisk produktion

Förbindelsetyp Basskiften som söks till förbindelsen

i Jag ansöker om en 5-årig förbindelse för ersättning för ekologisk produktion och utbetalning för det första året. Jag förbinder mig att följa förbindelsevillkoren och produktionsvillkoren för ekologisk produktion.

Förbindelsetyp *

-- Välj --

- Välj --
- Förbindelse om växtproduktion
- Förbindelse om växt- och djurproduktion

Lägg till intyg över kurs i ekologisk odling ifall du inte har haft förbindelse för ekologisk produktion under åren 2015-2022.

[+ Lägg till kursintyg](#)

Obligatoriskt fält: *

Ange om du ingår åtagande för

- endast växtodling, välj förbindelse om växtproduktion
- både växtodling och husdjur, välj förbindelse om växt- och djurproduktion

Ingår du ett åtagande som omfattar både växtodling och husdjur, ange djurslag.

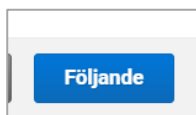
Förbindelsetyp *

Förbindelse om växt- och djurproduktion

Djurslag som är med i ekokontrollen och som väljs till förbindelsen *

- Nötdjur
- Får
- Getter
- Svin
- Hönor
- Tuppar
- Broilrar
- Kalkoner
- Gäss
- Ankor

Gå därefter till följande sida.



Välj skiften till ditt åtagande.

Basskiften som söks till förbindelsen				
Signum ↕	Namn ↕	Areal (ha) ↕	Ersättningsduglig ↕	Motivering ↕
<input type="checkbox"/>				
<input type="checkbox"/>				

I förteckningen ser du alla dina ersättningsberättigade skiften på åkermark. Välj endast de skiften som är i övergång till eller i ekologisk produktion

I förteckningen som visas under Basskiften som söks till förbindelsen finns alla dina ersättningsberättigade skiften på åkermark, även de skiften som är i konventionell odling. Välj endast de skiften som är i övergångsskede till eller som redan är i ekologisk produktion.

De skiften som du lämnar utanför ditt åtagande finns i förteckningen som visas under Basskiften som blir utanför förbindelsen. Du kan föra tillbaka dem till ditt åtagande genom att klicka i rutan på raden. I förteckningen finns också skiften som inte är ersättningsberättigade.

Basskiften som blir utanför förbindelsen				
Signum ↕	Namn ↕	Areal (ha) ↕	Ersättningsduglig ↕	Motivering ↕

5. Vipu-rådgivaren

Kontrollera i Vipu-rådgivaren om det är något som du behöver åtgärda i din ansökan innan du skickar till den till handläggning.

Röd varningsruta

Har du en röd varningsruta i Vipu-rådgivaren kan du inte skicka din ansökan till handläggning, åtgärda felet.

Gul varningsruta

Har du en gul varningsruta i Vipu-rådgivaren kan du skicka din ansökan till behandling med den kan innehålla motstridiga uppgifter. Åtgärda också dessa så kan du försäkra dig om att stöden och ersättningarna beviljas korrekt.

Vipu-rådgivaren ger inte anmärkningar om alla brister. Du ska själv kontrollera

- att du har kryssat i alla stöd och ersättningar som du har som avsikt att söka på mellanbladet Stöd som söks
- att du på mellanbladet Stöd som söks har kryssat i ansökan om utbetalning för de skiftesvisa frivilliga komplementen om du på jordbruksskiftet har kryssat i ett frivilligt komplement

Mera information om Vipu-rådgivaren finns i Livsmedelsverkets [Vipu-anvisningar](#).

6. Sammandrag och skickandet

Du måste kontrollera Vipu-rådgivarens anmärkningar innan du kan gå till mellanbladet Sammandrag och skickande

Återgå till val av ansökan/anmälan **Ansök/ansöm - Ansökan om åkerstöd** Återgå till första sidan

📘 Ifyllningsanvisningar **Skriv ut sammandrag**

Skiftesuppgifter Sökandens uppgifter Stöd som söks Ekologisk produktion och avtal Sammandrag av skiftesuppgifter Gårdens uppgifter Vipurådgivare Sammandrag och skickande

Tilläggsuppgifter om skickandet

E-postadresser till vilka bekräftelsen om mottagning skickas *

E-postadress

+ Lägg till en ny e-postadress

Tilläggsuppgifter

Komplettera

0 / 4000

Innan du skickar in ansökan kontrollera att du har kryssat för alla stöd du söker.

Jag intygar att de uppgifter jag lämnat i denna ansökan är korrekta. Samtidigt förklarar jag att jag har informerats om villkoren för beviljandet av de stöd som jag har ansökt om och om att jag kan förlora stöd på grund av felaktiga uppgifter. Jag är medveten om att behörig myndighet kan utföra kontroll på min gård utan förvarning.

I fältet för e-postadress förhandsifylls e-postadressen för odlaren i första hand. Uppgiften tas ur uppgifterna för delaktiga i Vipu. Om du vill att ett meddelande om returnerad ansökan också skickas till någon annan e-postadress kan du då också fylla i andra e-postadresser. Det är möjligt att skriva in flera e-postadresser i fältet bara de avskiljs med ett kommatecken. Till de adresser som du uppgivit, skickas bekräftelse på att ansökan returnerats. Knappen Skicka till handläggning aktiveras då åtminstone en e-postadress antecknats. Kontrollera uppgifterna i ansökan och skicka den till handläggning.

Efter att du har skickat

Du kan skriva ut ett sammandrag över anmälda uppgifter med funktionen Skriv ut sammandrag. Kontrollera att det uppe i högra hörnet av sammandraget finns uppgift om att ansökan har skickats till handläggning och tidpunkten för det. Om ansökan inte har skickats visas texten Förhandsversion. Du kan spara sammandraget på din egen dator eller skriva ut det.