



Ålands statistik- och utredningsbyrå



AHVENANMAA TILASTOTIETOA

2023

Sisällysluettelo

	Sivu
Alue, ilmasto	2
Ympäristö	3
Väestö	4
Asuminen ja rakentaminen	9
Alkutuotanto	11
Teollisuus, kauppa, rahoitus	13
Merenkulku	14
Matkailu	15
Liikenne	17
Ahvenanmaan kartta	18
Työmarkkinat	21
Tulot ja verot	23
Palkat, kuluttajahintaindeksi	24
Kansantalouden tilinpito	25
Yritykset	26
Julkinen talous	28
Terveyden- ja sairaanhoito	29
Sosiaaliala	30
Koulutus	32
Kulttuuri	34
Oikeus	35
Vaalit	35
Yleistä Ahvenanmaasta	Takakannen sisäsivu

Symbolit ja merkinnät

-	= Täsmälleen 0 yksikköä
0	= 0:sta 0,5:een yksikköä
..	= Tieto puuttuu
N	= Naiset
M	= Miehet
MEUR	= Miljoonaa euroa
Maaseutu	= Kunnat Eckerö, Finström, Geta, Hammarland, Jomala, Lemland, Lumparland, Saltvik ja Sund
Saaristo	= Kunnat Brändö, Föglö, Kumlinge, Kökar, Sottunga ja Vårdö

Kannen kuva ja kuvitukset: Respons Reklambyrå

Kirjapaino: Mariehamns Tryckeri Ab

Väestö ja ympäristö



Väestö 2022

30 359

**65 vuotta täyttäneiden
osuus väestöstä 2022**

23,8 %



**Pientalojen osuus
asunnoista 2021**

59,6 %

Asuttuja saaria

Noin 60



Luonnonsuojelualueet 2022

Maa-alue 3 482 hehtaaria

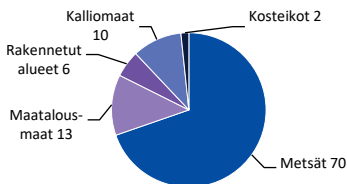
Vesialue 36 222 hehtaaria

Maantieteellisiä tietoja

	Saaria	Vesistö
> 0,25 ha	6 757	379
< 0,25 ha, ca	20 000	1 500
Asuttuja saaria, lkm	60	
Korkein kohta	Orrdalsklint 129 m meren yläpuolella	

Pinta-ala, km²

Yhteensä	13 324
Maata	1 554
Vettä	11 770

Maapinta-alasta, %**Sääolot**

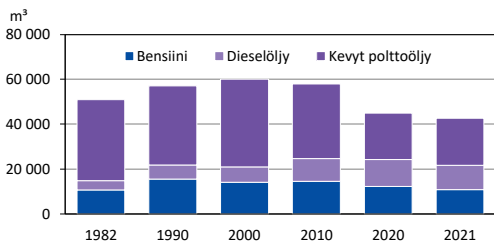
Kuukausi	Keski-lämpö C°		Sade-määrä, mm		Auringon-paistetunnit
	1991-2020	2022	1991-2020	2022	2022
Tam-jou	6,5	7,4	628	516	2 281
Tam	-1,4	0,2	53	84	47
Hel	-2,4	-0,2	36	63	93
Maa	-0,2	1,8	34	3	255
Huh	4,0	3,5	31	38	278
Tou	9,2	9,2	37	32	326
Kes	13,6	16,4	56	11	373
Hei	17,0	17,1	48	18	308
Elo	16,3	18,3	65	52	286
Syy	11,9	10,5	64	76	144
Lok	6,9	9,2	74	36	113
Mar	3,1	4,9	68	38	30
Jou	0,4	-2,1	62	65	27

Luonnonsuojelualueet

	1980	2000	2010	2022
Luonnonsuojelualueet				
Maa-alue, hehtaaria	616	1 475	2 537	3 482
- % Ahvenanmaasta	0,4	1,0	1,6	2,2
Vesialue, hehtaaria	6 292	8 605	32 947	36 222
- % Ahvenanmaasta	1,2	1,6	2,8	3,1 ¹⁾
Luonnonmuistomerkit, lkm	8	10	10	9
Lintujen suojelualueita, lkm	2	8	9	9

1) Ahvenanmaan vesialuetta oli laajennettu 2003

Öljytuotteiden myynti



Sähkövoiman tuotanto, GWh

	2000	2010	2020	2022
Yhteensä	242	300	302	329
Tuonti Ruotsista	194	206	230	171
Tuonti Suomesta	14	22	12	12
Oma tuotanto	34	72	60	146
- öljy	20	8	0	0
- tuulivoima	15	53	57	134
- bioenergia	..	11	0	7
- aurinkovoima ¹⁾	2	5
Vienti	-	22

1) Arvioitu asennettujen aurinkopaneelien tehon perusteella

Vesihuolto 2022

2,7 milj. m³

Väestö 31.12

	1980	2000	2022
Ahvenanmaa	22 783	25 776	30 359
Naiset	11 509	13 076	15 295
Miehet	11 274	12 700	15 064
Alue/Kunta			
Maarianhamina	9 553	10 488	11 757
Maaseutu	10 778	12 940	16 557
Eckerö	685	830	939
Finström	2 052	2 299	2 588
Geta	471	478	507
Hammarland	1 196	1 351	1 628
Jomala	2 615	3 328	5 610
Lemland	954	1 585	2 131
Lumparland	302	377	360
Saltvik	1 564	1 679	1 793
Sund	939	1 013	1 001
Saaristo	2 452	2 348	2 045
Brändö	550	514	450
Föglö	608	595	504
Kumlinge	454	405	306
Kökar	304	296	223
Sottunga	149	129	111
Vårdö	387	409	451
Asukkaita			
km ² :ä kohti	15,4	16,9	19,5

Huoltosuhte 2022

83,5

Väestö iän mukaan 31.12, %

	1980	2000	2022
0-14	19,9	18,6	16,2
15-64	64,4	65,0	59,9
65+	15,6	16,4	23,8

Kotitaloudet 31.12

	1980	2000	2022
Kotitalouksia	9 037	11 074	14 380
Kotitalouksien keskipää	2,50	2,30	2,07

Väestö syntymäseudun mukaan 31.12, prosenttijakauma

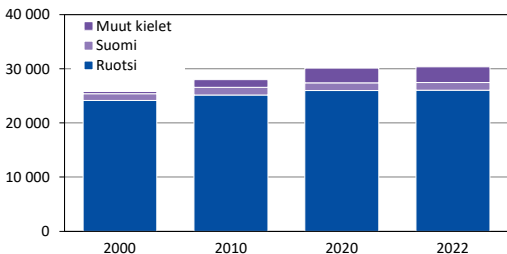
	2000	2010	2020	2022
Ahvenanmaa	72,5	66,9	62,4	61,8
Suomi	19,8	19,6	18,5	18,2
Ruotsi	5,2	7,5	9,9	10,3
Muut pohjoismaat	0,3	0,3	0,3	0,3
Baltian maat	0,1	1,3	1,9	2,0
Muu Eurooppa	0,6	2,2	3,7	3,9
Aasia	0,4	1,2	1,8	1,9
Muut maat	0,5	0,6	0,9	1,0
Ei tietoa	0,6	0,5	0,6	0,7

Äidinkielten lukumäärä 2022

72

Väestö kielen mukaan 31.12.

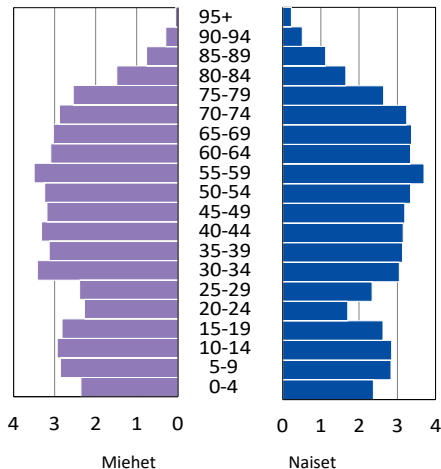
Henkilöä



Väestö uskonnollisen yhdyskunnan mukaan 31.12, prosenttijakauma

	2000	2010	2020	2022
Evankelis-luterilainen	92,8	83,3	70,5	68,1
Muut yhdyskunnat	0,5	0,9	1,3	1,3
Uskonnolliseen yhdyskuntaan kuulumatt.	6,7	15,8	28,1	30,6

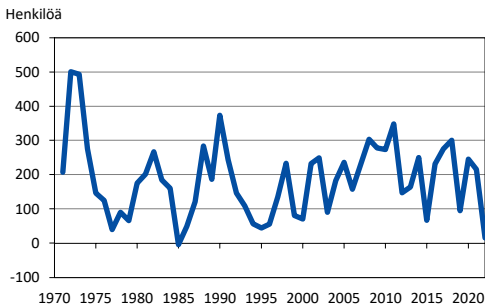
Väestö iän ja sukupuolen mukaan 31.12.2022, %



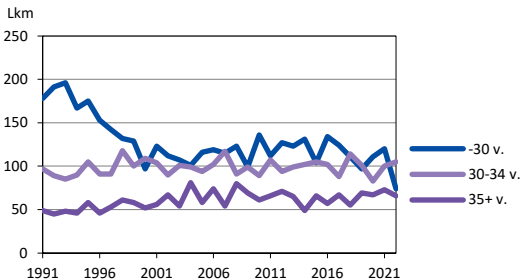
Väestönmuutokset

	2020	2021	2022
Syntyneitä	261	293	245
Kuolleita	291	263	301
Syntyneiden enemmyyt	-30	30	-56
Maakuntaan muuttaneita	957	925	..
Poismuuttaneita	742	739	..
Nettomuuttoliike	215	186	..
Tilastollinen ero	60	-1	..
Väestönmuutos	245	215	15
Solmitut avioliitot	91	96	99 ¹⁾
Avioerot	58	42	36 ¹⁾

1) Ennakkotiedot

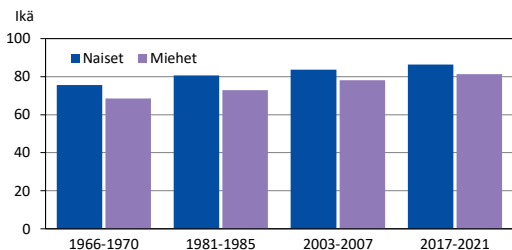
Väestönkasvu 1971-2022**Muuttoliike maittain 2021**

	Ahv:lle muutt.	Ahv:lta muutt.	Netto- muutto
Yhteensä	925	739	186
Suomi	304	357	-53
Ruotsi	434	311	123
Muut pohjoismaat	12	9	3
Muu maailma	175	62	113

Syntyneet äidin iän mukaan 1991-2022

Kuolinsyyt

	2010	2015	2021
Yhteensä	239	285	262
Verenk.el. sairaudet	95	113	88
Kasvaimet	76	81	80
Muut sairaudet	61	80	84
Itsemurhat	1	1	1
Tapaturmat ja väkivalta	6	10	9

Elinajanodote**10 tavallisinta sukunimeä, henkilöä**

Järjestys	Nimi	2000	2020	2022
1	Karlsson	1 280	1 140	1 131
2	Eriksson	1 014	873	839
3	Mattsson	813	667	653
4	Jansson	783	656	638
5	Johansson	615	531	525
6	Andersson	525	501	500
7	Gustafsson	309	297	294
8	Hägglom	277	295	293
9	Söderlund	258	231	222
10	Lindholm	204	217	220

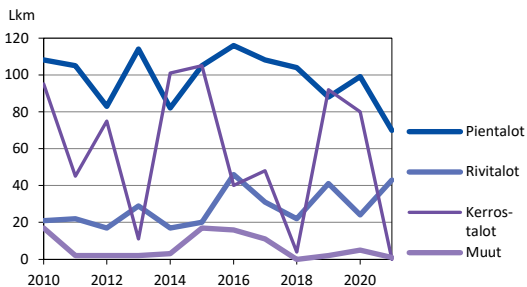
Tavallisimmat etunimet 2022

Anna ja Karl

Asunnot

	2000	2010	2020	2021
Asuntojen lukumäärä	12 450	14 957	17 052	17 078
Talotyytit, %				
Pientaloja	61,5	63,7	59,8	59,6
Rivi- ja kerrostaloja	33,9	32,9	37,5	37,9
Muut	4,7	3,4	2,7	2,5

Valmistuneet asunnot talotyytiin mukaan 2010-2021



Asuntokunnat

	2000	2010	2020	2021
Asuntokunnat yhteensä	11 074	12 894	14 243	14 301
Hallintatyytit, %				
Omistus	65,1	65,9	67,0	67,8
Vuokra	29,2	26,2	27,6	27,6
Muu	5,7	7,9	5,4	4,6

Kesämökkit

	2015	2020	2021	2022
Ahvenanmaa	8 471	8 561	8 546	8 552
Alue, %				
Maarianhamina	1,0	1,0	0,9	0,9
Maaseutu	68,4	68,3	68,1	68,1
Saaristo	30,5	30,7	30,9	31,0

Elinkeinoelämä



**Aktiivitulojen lukumäärä
2022**

350

**Teollisuuden
liikevaihto 2022**

387 MEUR



**Saapuneet matkustajat
2022**

1,4 miljoonaa

**Ahvenanmaalaisomisteisen
kauppalaivaston
bruttovetoisuus 2022**

1 068 219 tonnia



**Käytettynä Ahvenanmaalle
tuodut autot 2022**

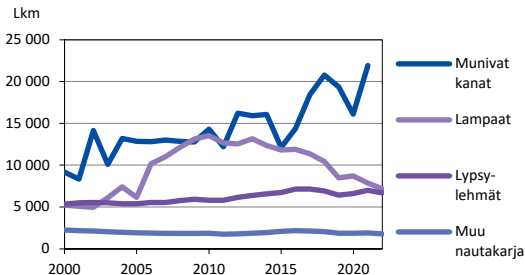
1 221

Maataloustuotanto 2022

Tuotteiden myynti	Tonnia	1 000 EUR
Yhteensä	..	29 100
Maito	15 000	6 500
Naudanliha	690	2 200
Lampaanliha	60	230
Muna	350	1 000
Vehnä	3 100	1 010
Ohra, kaura	970	250
Ruis	900	290
Peruna	16 300	3 370
Sipuli	6 200	4 160
Kiinankaali, keräsalaatti	300	495
Omena	4 600	7 070
Muut	1 000	2 320
Aktiivitulojen lkm	350	
Viljelty peltoala, ha	13 900	
- siitä luonnonmukaisesti viljelty, ha	3 600	

Luonnonmukaisesti viljelty peltoala 2022

26 %

**Kotieläintenpito 2000-2022,
eläinten lukumäärä**

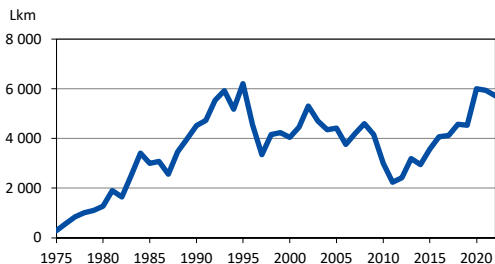
Huom.: Tieto munivien kanojen lukumäärästä puuttuu vuodelta 2022

Metsänhoito, puukaupat 2022

	1 000 kuutio- metriä	1 000 EUR
Yhteensä	296	6 148
Tukit	78	3 281
Kuitupuu	218	2 867

Kalastus, saaliit 2022

	Tonnia	1 000 EUR
Yhteensä	9 236	2 962
Silakka, kilohaili	9 063	2 020
Turska	25	97
Siika	19	125
Ahven	50	397
Kuha	14	125
Hauki	9	27
Muut	57	147
Ravut	..	23
Viljelty kala	5 630	40 995
Kalanviljelylaitosten lkm	25	

Kaadetut metsäkauriit 1975-2022

Kaadetut hylkeet 2022

132

Teollisuuden liikevaihto toimialoittain, MEUR

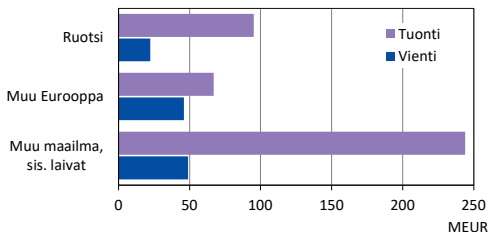
Toimiala	2010	2020	2022 ¹⁾
Teollisuus yhteensä	212	331	387
Elintarviketeollisuus	94	175	193
Kumi- ja muovituott. valm.	50	72	87
Koneiden ja laitteiden valm.	15	8	18
Muu teollisuus	52	76	89

1) Ennakkotiedot

Kaupan liikevaihto toimialoittain, MEUR

Toimiala	2010	2020	2022
Yhteensä	582	494	600
Moottoriajoneuv. kauppa	29	35	40
Tukkukauppa	291	184	218
Vähittäiskauppa	218	238	279
Majoitus- ja ravitsemistoim.	43	37	63

Huom.: Täsmäytetyt tiedot vuodelle 2020, alustavat tiedot vuodelle 2022.

Tavaroiden ulkomaankauppa 2021, MEUR**Pankkitoiminta, MEUR**

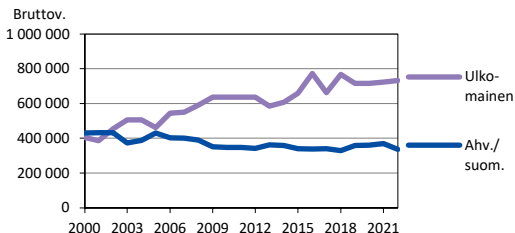
	2015	2020	2022
Korkokate	56	64	75
Nettopalkkiotuotot	39	69	81
Sijoitustoim. nettotuotot	10	3	14
Muut tulot	2	23	25
Kulut yhteensä	79	109	137
Lainojen ja vaateiden arvonalentumiset	-4	6	7
Varat yhteensä	4 955	6 622	6 569
Omat varat	229	327	355

Kauppalaivasto 2022

	Lkm	Brutto- vetois., 1 000 t.
Lippu		
Alukset		
Yhteensä	44	1 068
Ahvenanmaan/Suomen lipun alla	28	337
Matkustajalautat	6	234
Maantielautat	9	12
Roro-rahtialukset	10	89
Muut alukset	3	2
Ulkomaiset	16	731
Matkustajalautat	4	130
Roro-rahtialukset	2	15
Tankkerit	10	587

Huom.: Taulukko käsittää ahvenanmaalaisomisteiset alukset.

Kauppalaivasto laivan rekisteröintimaan mukaan 2000-2022



Vientitavarat meritse 2022

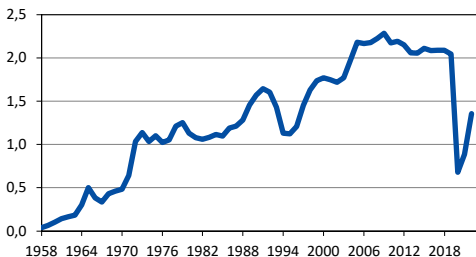
266 153 tonnia

Saapuneet alukset

Satama	1990	2000	2010	2022
Yhteensä	4 790	8 308	8 088	7 729
Maarianhamina	3 975	4 831	5 364	3 739
Eckerö	815	1 169	973	916
Långnäs	..	2 308	1 751	3 074

Saapuneet matkustajat 1958-2022

Lkm, milj.



Saapuneet matkustajat lähtömaan ja matkustustavan mukaan, 1 000 henkilöä

	2000	2010	2020	2022
Yhteensä	1 769	2 173	679	1 355
Suomesta	437	335	203	357
Saaristolaivat	77	56	39	45
Muut	360	279	164	312
Ruotsista	1 332	1 828	466	975
Risteilymatkustajat	569	941	148	259
Muut	762	887	318	716
Muu maailma	..	10	11	24

Saapuneet ajoneuvot 2022

205 138

Vierasvenesatamat

	2000	2010	2020	2022
Satamien lkm	20	20	20	22
Venepaikkoja	1 396	1 317	1 337	1 310
Veneyöpymisten lkm	30 165	30 324	21 358	28 610

Majoitus

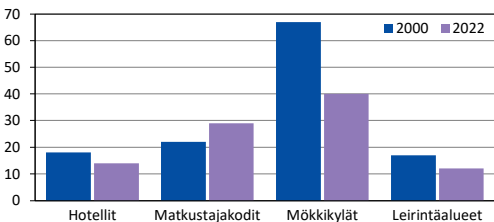
	2000	2010	2022
Yhteensä	562 571	423 893	446 573
Hotellit	187 991	169 754	231 733
Matkustajakodit	42 680	41 836	49 930
Mökkikylät	193 438	133 160	84 928
Leirintäalueet	138 462	79 143	79 982
Yöpyjien kotimaa			
Ahvenanmaa	..	496	8 840
Suomi	251 934	177 697	231 651
Ruotsi	255 876	192 838	156 348
Norja	9 466	4 076	3 648
Tanska	5 808	2 365	3 889
Muut Pohjoismaat	599	190	976
Saksa	18 050	12 700	12 094
Viro	1 122	7 390	4 579
Latvia	993	3 639	5 023
Venäjä	1 601	5 402	481
Liettua	144	1 402	2 462
Sveitsi	2 088	1 750	3 158
Iso-Britannia	1 655	1 203	1 643
Muu Eurooppa	11 238	10 491	9 902
Yhdysvallat	828	656	1 052
Muu maailma			
sis. tuntemattomat	1 169	1 598	827

Huom.: Kattaa majoitusliikkeet, joissa vähintään 5 huonetta/mökkiä.

Ennen vuotta 2010 Ahvenanmaa oli mukana Suomen luvuissa.

Matkailuyritysten lukumäärä

Lkm



Huom.: Kattaa majoitusliikkeet, joissa vähintään 5 huonetta/mökkiä.

Ajoneuvojen lukumäärä

	2000	2010	2022
Henkilöautot	13 979	19 240	25 884
Henkilöautoja 1 000 asukasta kohti	542	687	851
Kuorma-autot	403	674	1 041
Pakettiautot	2 805	3 915	5 549
Bussit	41	43	54
Moottoripyörät	619	1 373	2 111
Traktorit	3 277	3 637	4 699

Myönnettyt ajokortit 2022 **867**

Tiet, km

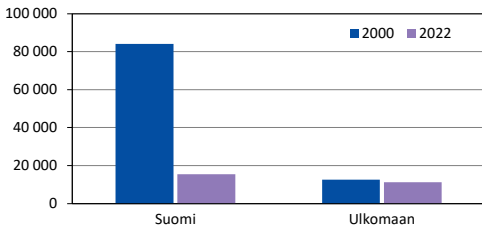
	1980	2010	2022
Yleiset tiet	888	1 026	1 091
- joista päällystettyjä	348	814	974
Kävely- ja pyörätiet, päällystetyt	..	76	160

**Matkustajien ja ajoneuvojen lukumäärä
maakunnan saaristolautoilla, 1 000 kpl**

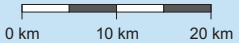
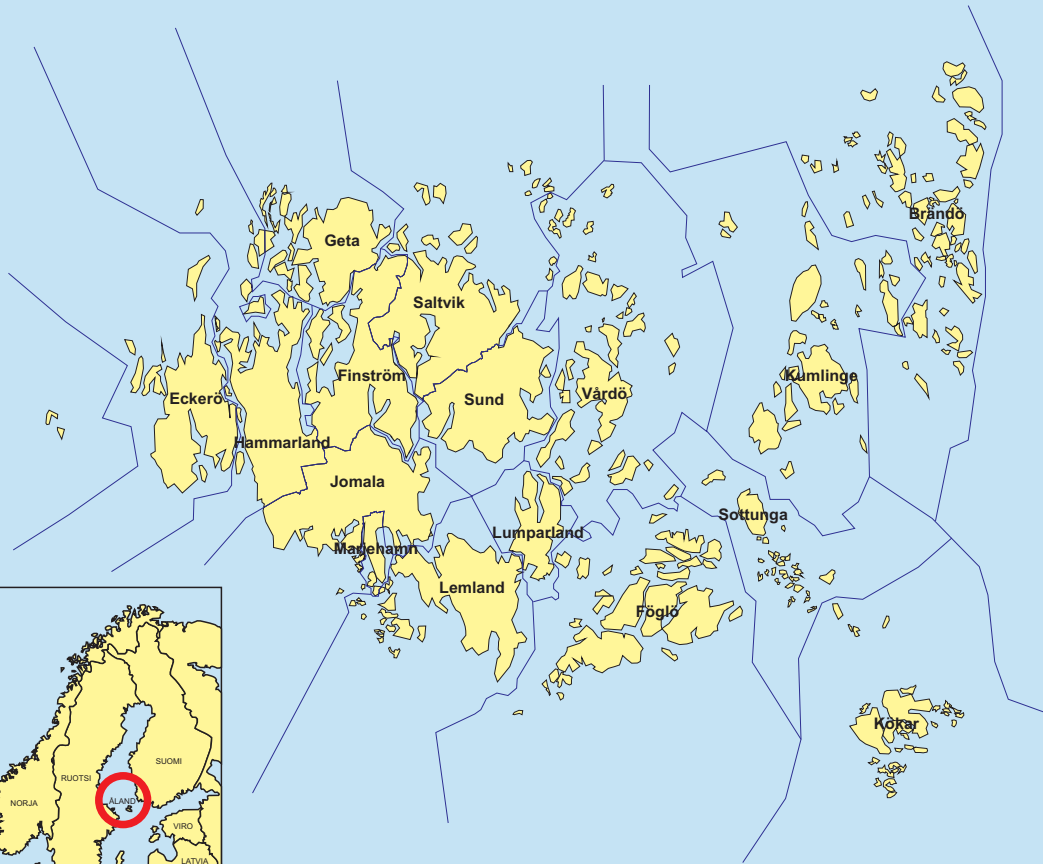
	1990	2010	2022
Matkustajat	491	527	484
Ajoneuvot	208	271	270

Lentoliikenne

Matkustajat



Ahvenanmaan maantiede ja kunnat



Mittakaava 1:800 000

Talous



BKT asukasta kohti 2020

30 400 € (PPS)

**Kunnallisen sektorin
keskimääräinen
kuukausipalkka 2021**

3 096 €



Työttömyys 2022

4,5 %

Inflaatio 2022

6,6 %



Työllisyysaste 2020

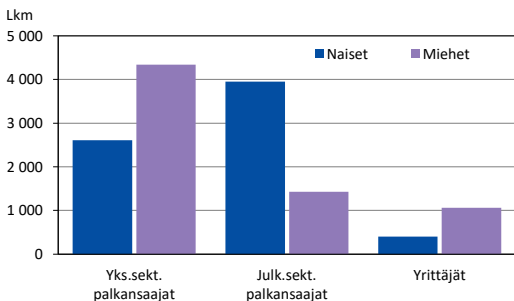
73,7 %

**Hotelli- ja ravintola-
alan liikevaihto 2021**

34 MEUR



Ahvenanmaan työlliset sektorin ja sukupuolen mukaan 2020



Huom.: Työpaikkoihin sisältyy myös ahvenanmaalaisten alusten ei-ahvenanmaalaiset työntekijät.

Yrittäjien osuus työllisistä 2020

10 %

Työlliset 2020

Toimiala	Yhteensä	N	M	%
Yhteensä	13 689	6 921	6 768	100
Alkutuotanto	489	118	371	4
Teollisuus	1 036	240	796	8
Rakentaminen	932	70	862	7
Kauppa, hotelli	1 695	839	856	12
Liikenne	1 184	297	887	9
Inf. ja viestintä	576	160	416	4
Pankki- ja vakuutustoim.	692	361	331	5
Amm., tiet., tek.toim.	959	529	430	7
Yhteiskunn. palv.	4 812	3 693	1 119	35
Henkilökoht. palv.	905	520	385	7
Ei tietoa	409	94	315	3
Työllisyysaste, %	73,7	74,8	72,6	

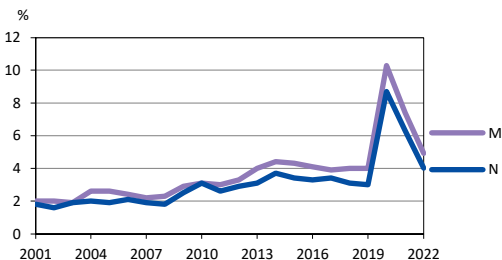
Työlliset 2020, %

Alue		Alku- tuotanto	Teollisuus, rakentamin.	Palvelut
Maarianhamina	Yhteensä	0	11	86
	Naiset	0	4	95
	Miehet	1	18	77
Maaseutu	Yhteensä	5	17	75
	Naiset	2	5	91
	Miehet	7	29	58
Saaristo	Yhteensä	11	10	75
	Naiset	7	3	88
	Miehet	15	15	63
Ahvenanmaa	Yhteensä	4	14	79
	Naiset	2	4	92
	Miehet	5	24	65

Huom.: Alkutuotantoon kuuluvat maa-, metsä- ja kalatalous.

Työttömyysaste 2022

4,5 %

Työttömyys 2001-2022, %

Työttömät työnhakijat 2022

676

Luonnollisten henkilöiden tulot ja verot 2021, MEUR

	Yhteensä	Naiset	Miehet
Työtulot	569	264	305
Eläketulot	186	85	101
Elinkeinotoiminnan tulot ¹⁾	42	11	31
Veronalaiset pääomatulot ²⁾	107	31	77
Muut ansiotulot	54	16	38
Veronalaiset tulot	955	408	547
Verotettavat tulot	714	309	405
Verotettavat pääomatulot	108	31	78
Tulo- ja varallisuusvero	66	18	48
Kunnallisvero	104	44	60
Sairausvakuutusmaksut	13	6	7
Kirkollisvero	7	3	4
Mediamaksu	2	1	1
Verot yhteensä	192	72	121
Veronalaiset tulot miinus verot	763	337	427

1) Sisältää sekä ansio- ja pääomatulot

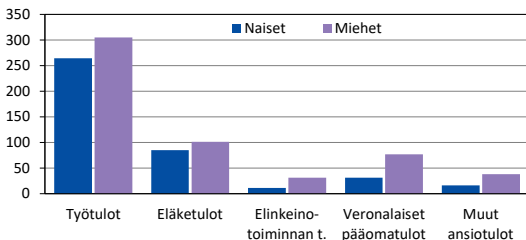
2) Ei sisällä pääomatuloja elinkeinotoiminnasta

Verojen osuus tuloista 2021

20 %

Tulot sukupuolen mukaan 2021

MEUR

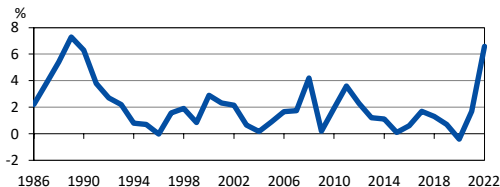


Yksityisen sektorin palkat 2020

Ammattiryhmä	Yhteensä	N	M
Yhteensä	3 685	3 372	3 855
Johtajat, ylimmät virkamiehet	6 172	5 311	6 583
Erityisasiantuntijat	4 478	4 132	4 691
Asiantuntijat	3 875	3 488	4 073
Toimisto- ja asiakaspalvelutyöntekijät	3 122	3 108	3 150
Palvelu-, myynti-, hoitotyöntekijät	2 892	2 627	3 111
Maanviljelijät, metsätyöntekijät ym.	2 403	1 972	2 608
Rakennus-, korjaus- ja valmistustyöntekijät	3 103	2 627	3 126
Prosessi- ja kuljetustyöntekijät	2 788	2 642	2 813
Muut työntekijät	2 378	2 156	2 558

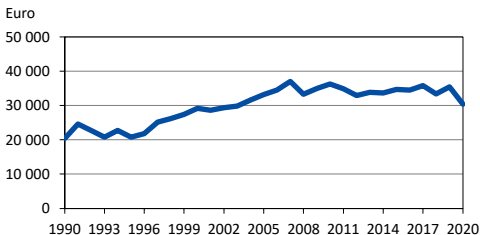
Julkisen sektorin palkat 2021

Ammattiryhmä	Naiset			Miehet		
	Ahv.m.	Kunnat	Valtio	Ahv.m.	Kunnat	Valtio
Yhteensä	3 733	3 054	3 607	4 392	3 231	4 406
Joht. ja ylimm. v.	5 239	4 094	..	5 342	5 283	..
Erit.asiantun.	4 565	3 471	4 703	5 196	3 812	5 205
Asiantuntijat	3 490	3 110	3 182	4 043	3 153	3 943
Toim.- ja as.- palv.työntek.	-
Palvelu-, myy- ja hoitot.	3 306	2 752	..	3 808	2 560	-
Rak.-, korjaus- ja valm.työnt.	..	-	-	..
Prosessi- ja kulj.työnt.	-	3 387
Muut työntekij.	2 445	2 270	..	2 595	2 225	..

**Kuluttajahintaindeksi 1986-2022,
vuosittainen muutosnopeus**

Bruttokansantuote (BKT) 2020

Toimiala	MEUR	%
Alkutuotanto	26	2,4
Teollisuus	104	9,5
Rakentaminen	58	5,4
Kauppa, hotelli	99	9,1
Merenkulku	68	6,3
Muu liikenne	39	3,5
Informaatio ja viestintä	42	3,8
Pankki- ja vakuutustoiminta	278	25,6
Ammatillinen, tieteellinen ja tek.	35	3,2
Julkinen palvelut	12	1,1
Henk. palvelut	46	4,2
Markkinatuotanto yhteensä	806	74,1
Julkinen toiminta	268	24,7
Muu toiminta	14	1,3
BKT perushintaan	1 088	100,0
Välilliset verot	143	
Tukipalkkiot	-77	
BKT markkinahintaan	1 154	

BKT asukasta kohti 1990-2020, PPS euroa

Huom.: Ostovoimapariteetti, PPS, on keinotekoinen valuuttayksikkö, joka ottaa huomioon hintatasojen erot maiden välillä.

BKT, muutos 2019-2020

-13,6 %

Yritysten lukumäärä 2022

	Yhteensä	Henkilöstön suuruusluokka				Tunte- maton
		0-4	5-19	20-99	100+	
Yhteensä	2 872	2 453	193	64	11	151
Alkutuotanto	175	147	16	3	-	9
Teollisuus	247	207	18	12	2	8
Rakentaminen	513	453	32	10	-	18
Kauppa, majoitus	601	503	59	13	1	25
Liikenne	278	219	25	14	6	14
Rahoitus, kiinteistöjen hallinta	674	591	27	7	1	48
Yhteiskunn. palvelut	384	333	16	5	1	29

Yritysten liikevaihto ja voitto toimialoittain 2020, MEUR

	Liike- vaihto	Voitto/ tappio
Teollisuus	391	30
Rakentaminen	150	6
Tukkukauppa	176	8
Vähittäiskauppa	259	3
Merenkulku	366	-67
Muu liikenne	84	2
Majoitus ja ravintolat	34	1
Palvelut liike-elämälle	167	10
Henkilökohtaiset palvelut	47	-1

10 yritystä joilla suurimmat henkilöstön lukumäärät Ahvenanmaalla 2021

Yritys	Toimiala	Henki- löstö	Liike- vaihto MEUR
Viking Line Abp	Kuljetus	1 233	247
Ålandsbanken Abp	Rahoitus, vakuutus	267	..
Crosskey Banking Solutions Ab	Informaatio, viestintä	239	37
Trailer-Link Ab	Kuljetus	163	12
Åland Post Ab	Kuljetus	154	30
Ålands penning- automatförening	Taiteet, viihde, virkistys	149	58
Rederi Ab Eckerö	Kuljetus	135	17
Optinova Godby Ab	Teollisuus	131	15
Ab Mathias Eriksson	Kauppa	115	49
Orkla Confectionery & Snacks Finland Ab	Teollisuus	103	80

Julkinen sektori

**Opiskelijat Ahvenanmaan
ulkopuolella 2022**

1 430



**Kuntien käyttö-
kustannukset,
netto 2021**

5 044 €/asukas




**Psykiatrisen hoidon
käynnit 2022**

15 645

**Kunnallista kotipalvelua
saavat kotitaloudet 2022**

532



**Vanhempainpäivärahaa
saaneet 2022**

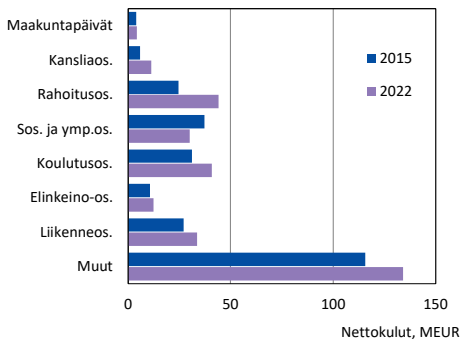
837 henkilöä

Julkaistut kirjat 2022

53



Ahvenanmaan maakuntahallinnon budjettiseuranta, MEUR



Kuntien talous 2021

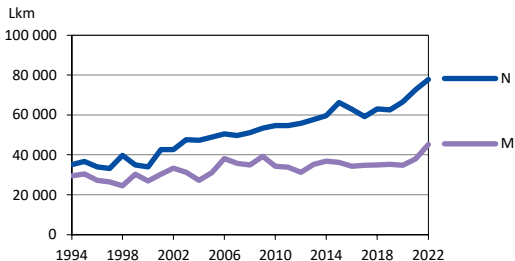
	MEUR	%
Menot sektoreittain	228	100,0
Yleinen hallinto	5	2,3
Sosiaalipalvelut	67	29,3
Koulutus ja kulttuuri	89	39,3
Muut palvelut	66	29,0
Tunnuslukuja		
Verotett. tulot asukasta kohden		22 426
Kunnallisveroprosentti		17,59
Verotulot, EUR/asukas		3 939
Maakuntaosuudet, EUR/asukas		1 136
Toiminnan tulot, EUR/asukas		1 238
Toimintamenot, EUR/asukas		5 893
Nettoinvestoinnit, EUR/asukas		318
Lainakanta, EUR/asukas		1 727
Kassavarat, EUR/asukas		1 379

Terveydenhuolto 2022

	Yhteensä	N	M
Vuodeosastohoito			
Somaattinen erikoissairaanhoito			
Hoitopaikat	96
Hoitopäivät	22 864	11 408	11 456
Mielenterveyshuolto			
Hoitopaikat	14
Hoitopäivät	3 295	1 523	1 772
Hoito Ahvenanmaan ulkopuolella			
Hoitopäivät	4 551
Poliklinikkakäynnit			
Perusterveydenhuolto	144 566	85 634	58 932
Mielenterveyshuolto	15 645	9 061	6 584
Somaattinen erikoissairaanhoito	63 938	35 347	28 591
Hoito Ahvenanmaan ulkopuolella	4 253
Hammashoito	13 216

Huom.: Tiedot koskevat Ahvenanmaan terveyden- ja sairaanhoidon toimintaa. Kuntoutuksen ja vanhusten hoidon tiedot sisältyvät somaattiseen erikoissairaanhoitoon.

Sairauspäiväraha 1994-2022, korvatut päivät saajan sukupuolen mukaan



Maksetut sairauspäivärahat 2022

9,2 MEUR

Vanhempainpäivärahat

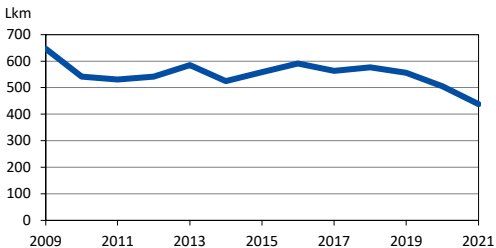
	2012		2022	
	N	M	N	M
Vastaanottajien lkm	482	325	456	381
Korvatut päivät	74 589	9 446	67 653	12 831
Maksetut, 1 000 EUR	4 813	758	5 001	1 100
Euro/päivä	64,53	80,19	73,93	85,76

Kotihoidon tuki

	2010	2022
Vastaanottajien lukumäärä	787	761
Naiset	746	651
Miehet	41	110

Huom.: Kotihoidon tukea maksetaan vanhemmille alle kolmivuotiaista lapsista, jotka eivät ole kunnallisessa päivähoitossa.

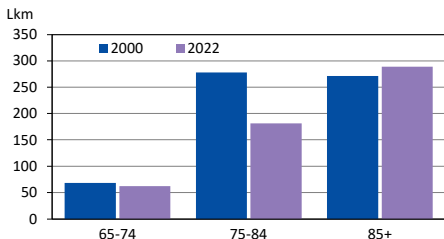
Toimeentulotukea saaneet 2009-2021



Lastensuojeluilmoitukset 2022

734

Kunnallista kotipalvelua käyttävien kotitalouksien määrä iän mukaan



Vanhustenhoito 2022, asiakkaiden määrä

	Yht.	Ikä		
		65-74	75-84	85-
Ahvenanmaa	569	78	193	298
Naiset	347	34	105	208
Miehet	222	44	88	90
Vanhustenkoti	89	16	39	34
Naiset	54	6	21	27
Miehet	35	10	18	7
Vanhusten palvelus- asuminen	311	14	80	217
Naiset	214	8	50	156
Miehet	97	6	30	61
Omaishoidon tuki, vuoden aikana hoidettu	169	48	74	47
Naiset	79	20	34	25
Miehet	90	28	40	22

Alle 60-vuotiaita eläkkeensaajia

7 %

Eläkeläisten määrä

	2010		2022	
	N	M	N	M
Eläkeläisiä	3 604	3 136	4 366	3 761
Vanhuuseläke	2 903	2 551	3 935	3 444
Työkyvyttömyyseläke	422	444	334	268

Lastenhoito

	2000	2022
Päiväkoteja, kpl	47	37
Lasten lkm	1 518	1 494
Päiväkodissa	1 291	1 481
Perhepäivähoidossa	227	13
Osuus kaikista lapsista päivähoidossa, %	59,9	70,5
0-1 v.	9,5	17,9
2-3 v.	57,1	82,6
4-6 v.	90,5	93,5

Peruskoulu 2022

	Kouluja	Oppilaita
Yhteensä	21	3 121
Ala-aste	20	2 063
Yläaste	8	1 051

Huom.: Seitsemän peruskoululla on sekä ala- että yläaste. Tilastossa on seitsemän oppilasta jotka eivät sijoitu kummallekaan asteelle.

Lapsia kotiopetuksessa 2022

109

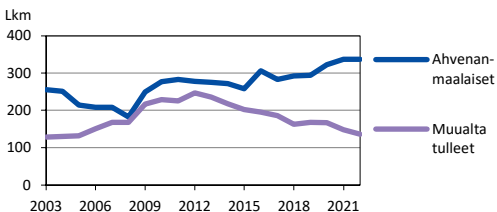
Peruskoulun jälkeiset opinnot 2022

	Yht.	N	M
Yhteensä	1 177	562	615
Ahvenanmaan lyseo	440	254	186
Ahvenanmaan ammattilukio	713	295	418
Ahvenanmaan kansanopisto	24	13	11
Oppilaiden kotiseutu			
Ahvenanmaa	1 115	538	577
Suomi	31	11	20
Ruotsi	13	5	8
Muut maat	18	8	10

Ahvenanmaan korkeakoulun oppilaat syksyllä 2022

	Yht.	N	M
Yhteensä	473	212	261
Koulutusala			
Kauppa, hallinto, oikeust.	105	69	36
Tietojenkäsittely (ICT)	89	19	70
Tekniikan alat	95	8	87
Terveys ja hyvinvointi	78	66	12
Palvelualat	106	50	56
Kotimaa			
Ahvenanmaa	337	174	163
Suomi	95	24	71
Ruotsi	38	12	26
Muut	3	2	1

Ahvenanmaan korkeakoulun oppilaat 2003-2022 kotiseudun mukaan



Opinnot Ahvenanmaan ulkopuolella 2022

	Yht.	N	M
Yhteensä	1 430	852	578
Opintoseutu			
Suomi	559	326	233
Ruotsi	810	485	325
Muut pohjoismaat	11	6	5
Muu Eurooppa	40	28	12
Muut maat	10	7	3
Taso			
Lukio	213	147	66
Korkeakoulu	1 163	677	486
Kansanopisto tms.	54	28	26

Kirjastot

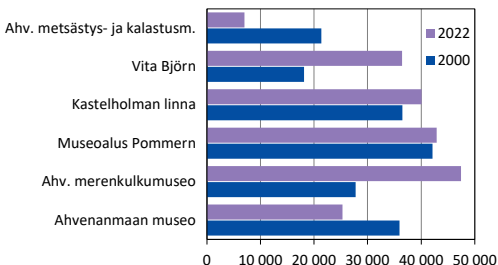
	2000	2010	2022
Laina-aineisto, 1 000 kpl	333	326	280
Lainat, 1 000 kpl	486	476	353
Lainat asukasta kohden	18,9	17,0	11,6
Käynnit, 1 000 kpl	..	312	228

Lainaaja kirjastossa 2022 64 % naisia, 36 % miehiä

Julkaistut kirjat

	2000	2010	2022
Kirjat yhteensä	67	54	53
Tietokirjallisuus	62	41	39
Kaunokirjallisuus	5	9	10
Lasten- ja nuorten kirjallisuus	-	4	4

Museovierailut



Seurakunnat

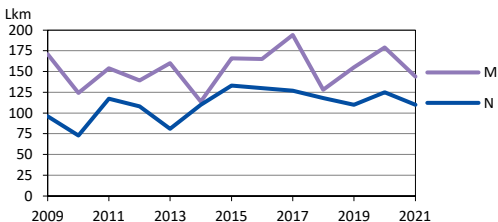
	2000	2021
Seurakuntien lukumäärä	13	10
Seurakuntien jäsenmäärä	23 801	20 981
Osallistujia jumalanpalveluksissa	62 080	26 974
Kastetut, lkm	239	147
Rippikoululaiset, lkm	267	209

Huom.: Evankelis-luterilainen kirkko

Viranomaisten tietoon tulleet rikoslakirikokset 2021

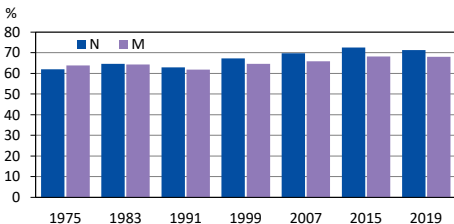
	Rikokset yht.	Epäiltyjä henkilöitä	
		Yhteensä	N osuus M osuus
Kaikki rikokset	1 771	1 342	24,4 75,6
Omaisuusrikokset	490	200	26,5 73,5
Henkilörikokset	178	196	25,0 75,0
Seksuaalirikokset	31	25	- 100,0
Rikokset yhteis- kuntaa vastaan	83	67	28,4 71,6
Liikennerikokset	694	638	25,7 74,3
Muut rikokset	295	216	19,4 80,6

Rikoksen uhrin sukupuolen mukaan 2009-2021



Eduskuntavaalit 2023, äänestysaktiivisuus 59,7 %

Maakuntapäivät, äänestysaktiivisuus, %



Maakuntapäivävaalit 2019

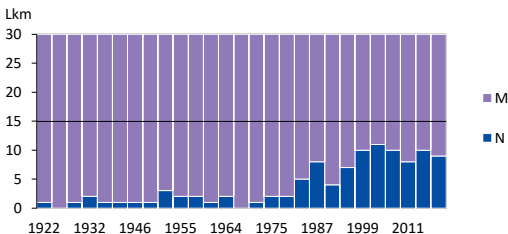
Puolue	Ääniä		Valitut		
	Lkm	%	Yht.	N	M
Yhteensä	14 258	100	30	9	21
Ahv. Keskusta	3 970	28	9	2	7
Ahv. Liberaalit	2 803	20	6	3	3
Konservatiivit	1 967	14	4	1	3
Sitoutumattomat	1 935	14	4	-	4
Ahv. Sosiaalidem.	1 312	9	3	3	-
Ahv. Tulevaisuus	666	5	1	-	1
Ahv. Demokratia	418	3	1	-	1
Kestävä aloite	1 187	8	2	-	2
Puhemies	Bert Häggblom (Sitoutumattomat)				

Ehdokkaat, maakuntapäivävaalit 2019

239

Maakunnanhallitus 2023

	Jäseniä	N	M
Yhteensä	7	3	4
Ahv. Keskusta	4	2	2
Konservatiivit	2	1	1
Sitoutumattomat	1	-	1
Maaneuvos	Veronica Thörnroos (Ahv. Keskusta)		

Maakuntapäiville valitut sukupuolen mukaan 1922-2019

Yleistä Ahvenanmaasta

Ahvenanmaa on Suomen valtioon kuuluva demilitarisoitu ja ruotsinkielinen itsehallintoalue. Itsehallinto perustuu vuonna 1922 saatuun lainsäädäntövaltaan monella hallinnonalalla. Ahvenanmaan lainsäädäntöelin on yleisillä vaaleilla valittu maakuntapäivät, joka myös nimittää toimeenpanovan elimen, maakunnan hallituksen.

Ahvenanmaan toimivaltaan kuuluu sairaanhoito, lukio- ja korkeakoulutason koulutus, elinkeinopolitiikka, liikenne, poliisi, postitoiminta, radio ja tv sekä kulttuuri- ja museotoiminta.

Ahvenanmaa koostuu 16 kunnasta, joista 6 sijaitsee ulkosaaristossa. Kuntien vastuulla on mm. peruskoulu, lasten päivähoito sekä vanhusten hoito.

Viime vuosikymmenten aikana Ahvenanmaa on kehittynyt palveluyhteiskunnaksi, samalla kun väestö on kasvanut lisääntyneen tulomuuton myötä.

Ahvenanmaa sai oman lipun 1954 ja omat postimerkit 1984. Vuodesta 1970 Ahvenanmaalla on ollut edustaja Pohjoismaisessa neuvostossa. Maakunnanhallitus osallistuu myös Pohjoismaisen ministerineuvoston työhön. Ahvenanmaa on Euroopan unionin jäsen vuodesta 1995, mutta on EU:n yhteisen arvonlisäveroalueen ulkopuolella.

Tämän julkaisun tilastotiedot tulevat pääasiassa Ahvenanmaan tilastollisesta vuosikirjasta, jonka Ålands statistik- och utredningsbyrå, ÅSUB, julkaisee vuosittain.

ÅSUBin ensisijaisena tehtävänä on toimia Ahvenanmaan tilastoviranomaisena sekä harjoittaa tutkimus- ja selvitystoimintaa. ÅSUB tuottaa ajankohtaisia tilastoja useimmista yhteiskunnan aihealueista, muun muassa väestöstä, julkisesta taloudesta, elinkeinoelämästä, koulutuksesta, sosiaali- ja terveydenhoidosta, ympäristöstä ja vaaleista. Kaikki tilastot sekä raportit ja muut tiedot julkaistaan nettiosoitteessa **www.asub.ax**.

info@asub.ax

Puhelin

+358 (0)18 25490

Osoite

PL 1187, AX-22111 MARIEHAMN

ISSN 1457-1609 (print)

ISSN 2737-0755 (online)

Valokuva Visit Åland